



CATATAN

ATAS LAPORAN KEUANGAN



PENDAHULUAN

1.1 LATAR BELAKANG

Pemerintah Daerah dihadapkan pada suatu keadaan dimana pelaksanaan penyelenggaraan pemerintahan harus didasarkan pada manajemen keuangan yang sehat. Setelah tahun anggaran 2022 berakhir, sesuai dengan Peraturan Pemerintah Nomor 12 Tahun 2019 tentang Pengelolaan Keuangan Daerah, Peraturan Pemerintah Nomor 71 Tahun 2010 tentang Standar Akuntansi Pemerintahan dan Peraturan Menteri Dalam Negeri Nomor 64 Tahun 2013 tentang Penerapan Standar Akuntansi Pemerintahan Berbasis Akrual pada Pemerintah Daerah, bahwa Pemerintah Daerah telah menyusun laporan pertanggungjawaban atas pelaksanaan APBD berupa Laporan Keuangan Pemerintah Daerah (LKPD) Tahun 2022 berbasis akrual yang terdiri dari Laporan Realisasi Anggaran (LRA), Laporan Perubahan Sisa Anggaran Lebih (SAL), Neraca, Laporan Operasional (LO), Laporan Arus Kas (LAK), Laporan Perubahan Ekuitas (LPE), dan Catatan atas Laporan Keuangan (CaLK).

Pemerintah Kota telah menerapkan basis akuntansi akrual sesuai ketentuan sebagaimana diatur dalam Peraturan Pemerintah Nomor 71 Tahun 2010 dan Peraturan Menteri Dalam Negeri Nomor 64 Tahun 2013 dengan menerbitkan Peraturan Walikota Madiun Nomor 90 Tahun 2021 tentang Perubahan Ketiga atas Peraturan Walikota Madiun Nomor 28 Tahun 2014 tentang Kebijakan Akuntansi Pemerintahan Kota Madiun.

LAPORAN KEUANGAN TAHUN 2022

PEMERINTAH KOTA MADIUN

LAPORAN REALISASI ANGGARAN

UNTUK PERIODE YANG BERAKHIR SAMPAI DENGAN 31 DESEMBER 2022 DAN 31 DESEMBER 2021

NO	URAIAN	CATATAN	ANGGARAN SETELAH PERUBAHAN	2022	%	2021
1	PENDAPATAN	5.1				
2	PENDAPATAN ASLI DAERAH	5.1.1.				
3	Hasil Pajak Daerah	5.1.1.1.	95,000,000,000.00	106,165,312,122.76	111.75%	87,874,777,059.32
4	Hasil Retribusi Daerah	5.1.1.2.	17,835,800,007.00	21,385,348,837.00	119.90%	17,463,721,195.00
5	Hasil Pengelolaan Kekayaan Daerah yang dipisahkan	5.1.1.3.	15,158,702,324.00	15,595,752,355.97	102.88%	16,199,882,796.95
6	Lain-lain PAD yang Sah	5.1.1.4.	114,250,064,713.00	121,065,816,201.82	105.97%	144,381,914,165.59
7	Jumlah Pendapatan Asli Daerah (3 sd 6)		242,244,567,044.00	264,212,229,517.55	109.07%	265,920,295,216.86
8						
9	PENDAPATAN TRANSFER	5.1.2.				
10	TRANSFER PEMERINTAH PUSAT -					
11	DANA PERIMBANGAN	5.1.2.1				
12	Bagi Hasil Pajak	5.1.2.1.1	25,087,327,000.00	29,804,646,600.00	118.80%	33,962,127,578.00
13	Bagi Hasil Bukan Pajak	5.1.2.1.2	52,754,915,000.00	82,308,678,000.00	156.02%	63,851,956,219.00
14	Dana Alokasi Umum	5.1.2.1.3	465,495,171,000.00	463,486,748,121.00	99.57%	465,495,171,000.00
15	Dana Alokasi Khusus	5.1.2.1.4	92,865,525,000.00	71,207,048,405.00	76.68%	72,994,976,394.00
16	Dana Bagi Hasil Cukai	5.1.2.1.5	21,847,370,000.00	21,802,781,361.00	99.80%	19,833,010,286.00
17						
18	Jumlah Pendapatan Transfer Dana Perimbangan (12 sd 16)		658,050,308,000.00	668,609,902,487.00	101.60%	656,137,241,477.00
19						
20	TRANSFER PEMERINTAH PUSAT-LAINNYA	5.1.2.2				
21	Dana Otonomi Khusus					
22	Dana Penyesuaian	5.1.2.2.1	28,870,790,000.00	28,870,790,000.00	100.00%	53,024,863,000.00
23						
24	Jumlah Pendapatan Transfer Pemerintah Pusat Lainnya (21 sd 22)		28,870,790,000.00	28,870,790,000.00	0.00%	53,024,863,000.00
25						
26	Transfer Pemerintah Provinsi	5.1.2.3				
27	Pendapatan bagi hasil pajak	5.1.2.3.1	84,656,513,410.00	98,284,006,080.00	116.10%	103,062,649,437.00
28	Pendapatan bagi hasil lainnya (Bantuan Keuangan dari Provinsi/Pemda Lainnya)	5.1.2.3.2	815,762,000.00	739,383,000.00	90.64%	902,079,000.00
29						
30	Jumlah Pendapatan Transfer Pemerintah Provinsi (27 sd 28)		85,472,275,410.00	99,023,389,080.00	115.85%	103,964,728,437.00
31	Jumlah Pendapatan Transfer (18 + 24 + 30)		772,393,373,410.00	796,504,081,567.00	103.12%	813,126,832,914.00
32						

LAPORAN KEUANGAN TAHUN 2022

NO	URAIAN	CATATAN	ANGGARAN SETELAH PERUBAHAN	2022	%	2021
33	LAIN-LAIN PENDAPATAN YANG SAH	5.1.3.				
34	Pendapatan Hibah	5.1.3.1				21,635,701,000.00
35	Pendapatan Darurat					
36	Pendapatan Lainnya					
37	Bantuan Keuangan dari Propinsi atau Pemda Lainnya					
38	Jumlah Lain-lain Pendapatan yang Sah (34 sd 37)					21,635,701,000.00
39						
40	JUMLAH PENDAPATAN (18 + 31 + 38)		1,014,637,940,454.00	1,060,716,311,084.55	104.54%	1,100,682,829,130.86
41						
42	BELANJA	5.2				
43	BELANJA OPERASI	5.2.1				
44	Belanja Pegawai	5.2.1.1.	485,618,809,202.00	404,406,660,608.25	83.28%	413,765,191,395.00
45	Belanja Barang dan Jasa	5.2.1.2.	508,776,014,106.00	474,775,658,285.04	93.32%	413,958,099,347.91
46	Belanja Bunga					
47	Belanja Subsidi	5.2.1.3.	6,480,500,000.00	6,480,445,500.00	100.00%	
48	Belanja Hibah	5.2.1.4.	15,662,852,778.00	11,562,623,718.00	73.82%	13,431,646,653.00
49	Belanja Bantuan Sosial	5.2.1.5.	35,306,796,042.00	33,248,185,680.00	94.17%	18,724,385,000.00
50	Jumlah Belanja Operasi (44 sd 49)		1,051,844,972,128.00	930,473,573,791.29	88.46%	859,879,322,395.91
51						
52	BELANJA MODAL	5.2.2				
53	Belanja Modal Tanah					
54	Belanja Modal Peralatan Dan Mesin	5.2.2.1	65,694,074,845.00	53,011,211,346.00	80.69%	26,304,347,775.00
55	Belanja Modal Gedung Dan Bangunan	5.2.2.2	77,070,836,859.00	72,843,838,757.97	94.52%	65,170,777,016.83
56	Belanja Modal Jalan, Irigasi Dan Jaringan	5.2.2.3	106,930,891,636.00	103,137,296,907.00	96.45%	103,172,346,821.18
57	Belanja Modal Aset Tetap Lainnya	5.2.2.4	3,498,947,530.00	3,442,102,691.00	98.38%	3,310,789,311.00
58	Belanja Modal Aset Lainnya					
59	Jumlah Belanja Modal (23 sd 58)		253,194,750,870.00	232,434,449,701.97	91.80%	197,958,260,924.01
60						
61	BELANJA TAK TERDUGA	5.2.3				
62	Belanja Tidak Terduga	5.2.3.1	5,534,885,274.00	2,502,082,962.00	45.21%	15,841,760,294.00
63	Jumlah Belanja Tak Terduga (62)		5,534,885,274.00	2,502,082,962.00	45.21%	15,841,760,294.00
64						
65	BELANJA TRANSFER					
66	Belanja Transfer Bantuan Keuangan					
67	Jumlah Belanja Transfer (63)					
68	JUMLAH BELANJA (50 + 59 + 63)		1,310,574,608,272.00	1,165,410,106,455.26	88.92%	1,073,679,343,613.92
69						
70	SURPLUS/ DEFISIT (40 - 65)		(295,936,667,818.00)	(104,693,795,370.71)	35.38%	27,003,485,516.94

LAPORAN KEUANGAN TAHUN 2022

NO	URAIAN	CATATAN	ANGGARAN SETELAH PERUBAHAN	2022	%	2021
71						
72	PEMBLAYAAN	5.3				
73	Penerimaan Pembiayaan Daerah	5.3.1				
74	Sisa Lebih Perhitungan Anggaran Tahun Anggaran Sebelumnya	5.3.1.1	295,936,667,818.00	295,936,667,818.14	100.00%	268,933,182,301.20
75	Pencairan Dana Cadangan					
76	Hasil Penjualan Kekayaan Daerah Yang Dipisahkan					
77	Penerimaan Pinjaman Daerah					
78	Penerimaan Kembali Pemberian Pinjaman	5.3.1.2		800,000.00		
79	Penerimaan Piutang Daerah					
80	Jumlah Penerimaan Pembiayaan (71 sd 76)		295,936,667,818.00	295,937,467,818.14	100.00%	268,933,182,301.20
81						
82	Pengeluaran Pembiayaan Daerah					
83	Pembentukan Dana Cadangan					
84	Penyertaan Modal (Investasi) Pemerintah Daerah					
85	Pembayaran Pokok Utang					
86	Pengeluaran Investasi Non Permanen Lainnya					
87	Jumlah Pengeluaran Pembiayaan (79 sd 83)					
88						
89	Pembiayaan Netto (77 - 84)		295,936,667,818.00	295,937,467,818.14	100.00%	268,933,182,301.20
90						
91	Sisa Lebih Perhitungan Anggaran (SLPA) (67 + 86)	5.4		191,243,672,447.43		295,936,667,818.14

Catatan Atas Laporan Keuangan Merupakan Bagian Yang Tidak Dapat Dipisahkan Dari Laporan Keuangan Secara Keseluruhan




WALIKOTA MADIUN
 Drs. H. MAIDI, SH, MM, M.Pd

LAPORAN KEUANGAN TAHUN 2022

PEMERINTAH KOTA MADIUN
 LAPORAN PERUBAHAN SALDO ANGGARAN LEBIH (SAL)
 UNTUK PERIODE YANG BERAKHIR SAMPAI DENGAN 30 SEPTEMBER 2022 DAN
 31 DESEMBER 2021

NO	URAIAN	CATATAN	TAHUN 2022	TAHUN 2021
1	Saldo Anggaran Lebih Awal	6.1	295,936,667,818.14	268,933,182,301.20
2	Penggunaan SAL sebagai penerimaan pembiayaan tahun berjalan	6.2	(295,936,667,818.14)	(268,933,182,301.20)
3	Sub total (1 + 2)		-	-
4	Sisa Lebih/Kurang Pembiayaan Anggaran (SILPA/SiKPA)	6.3	191,243,672,447.43	295,936,667,818.14
5	Sub total (3 +4)		191,243,672,447.43	295,936,667,818.14
6	Koreksi Kesalahan Pembukuan Tahun Sebelumnya		-	-
7	Lain-Lain		-	-
8	Saldo Anggaran Lebih Akhir (5 + 6 + 7)	6.4	191,243,672,447.43	295,936,667,818.14

Catatan Atas Laporan Keuangan Merupakan Bagian Yang Tidak Dapat Dipisahkan Dari Laporan Keuangan Secara Keseluruhan


 WALIKOTA MADIUN
 Drs. H. MAIDI, SH, MM, M. Pd

LAPORAN KEUANGAN TAHUN 2022

PEMERINTAH KOTA MADIUN
NERACA

UNTUK PERIODE YANG BERAKHIR SAMPAI DENGAN 31 DESEMBER 2022 DAN 31 DESEMBER 2021

NO	URAIAN	CATATAN	TAHUN 2022	TAHUN 2021
1				
2	ASET	7.1		
3	ASET LANCAR	7.1.1		
4	Kas dan Bank	7.1.1.1	-	
5	Kas di Kas Daerah	7.1.1.1.1	119,817,397,122.23	225,992,425,922.40
6	Deposito Berjangka 1 Bulan	7.1.1.1.2	-	
7	Kas di Bendahara Pengeluaran	7.1.1.1.3	-	
8	Kas di Bendahara Penerimaan	7.1.1.1.4	10,236,077.00	6,402,708.00
9	Kas di BLUD RSUD	7.1.1.1.5	64,695,549,324.61	61,231,491,260.82
10	Kas di BLUD Puskesmas/JKN	7.1.1.1.6	6,254,896,034.24	7,457,912,123.59
11	Kas Lainnya	7.1.1.1.7	474,385,599.35	1,265,487,451.33
12	Piutang Pajak Daerah	7.1.1.2	11,226,316,634.00	10,559,563,050.00
13	Penyisihan Piutang Pajak Daerah		(5,208,614,573.93)	(4,450,831,230.36)
14	<i>Piutang Pajak Daerah Netto</i>		<i>6,017,702,060.07</i>	<i>6,108,731,819.64</i>
15	Piutang Retribusi Daerah	7.1.1.3	7,217,998,007.00	6,604,475,207.00
16	Penyisihan Piutang Retribusi Daerah		(2,959,719,866.00)	(2,578,161,517.40)
17	<i>Piutang Retribusi Daerah Netto</i>		<i>4,258,278,141.00</i>	<i>4,026,313,689.60</i>
18	Bagian Lancar Tagihan Penjualan Angsuran	7.1.1.4	121,517,355.00	139,404,855.00
19	Penyisihan Bagian Lancar Tagihan Penjualan Angsuran		(121,517,355.00)	(139,404,855.00)
20	<i>Bagian Lancar Tagihan Penjualan Angsuran Netto</i>		<i>-</i>	<i>-</i>
21	Piutang Lain-Lain	7.1.1.5	6,558,726,241.18	15,215,705,671.00
22	Penyisihan Piutang Lain-Lain		(151,600,739.41)	(240,596,033.71)
23	<i>Piutang Lain-Lain Netto</i>		<i>6,407,125,501.77</i>	<i>14,975,109,637.29</i>
24	Persediaan	7.1.1.6	12,928,832,764.50	16,850,713,465.45
25	Belanja Dibayar Dimuka	7.1.1.7	-	2,426,620,307.19
26	Jumlah Aset Lancar (5 sd 11+14+17+20+23+24+25)		220,864,402,624.77	340,341,208,385.31
27	INVESTASI JANGKA PANJANG	7.1.2		
28	Investasi Non Permanen	7.1.2.1		
29	Investasi Dana Bergulir	7.1.2.1.1	24,999,610,290.58	25,066,085,246.76
30	Penyisihan Investasi Dana Bergulir		(9,691,623,240.33)	(9,707,001,080.67)
31	<i>Investasi Dana Bergulir Netto</i>		<i>15,307,987,050.25</i>	<i>15,359,084,166.09</i>
32	Jumlah Investasi Non Permanen (31)		15,307,987,050.25	15,359,084,166.09


LAPORAN KEUANGAN TAHUN 2022

NO	URAIAN	CATATAN	TAHUN 2022	TAHUN 2021
33	Investasi Permanen	7.1.2.2		
34	Penyertaan Modal Pemerintah Daerah	7.1.2.2.1	140,522,766,667.00	137,650,214,782.00
35	Jumlah Investasi Permanen (35)		140,522,766,667.00	137,650,214,782.00
37	Jumlah Investasi Jangka Panjang (32+35)		155,830,753,717.25	153,009,298,948.09
38	ASET TETAP	7.1.3		
39	Tanah	7.1.3.1	710,406,120,272.27	710,406,120,272.27
40	Peralatan dan Mesin	7.1.3.2	704,569,408,867.71	649,980,034,444.58
41	Akumulasi Peny Peralatan dan Mesin		(574,146,833,518.54)	(514,816,187,491.41)
42	Peralatan dan Mesin Netto		130,422,575,349.17	135,163,846,953.17
43	Gedung dan Bangunan	7.1.3.3	943,400,178,827.51	862,912,917,933.67
44	Akumulasi Peny Gedung dan Bangunan		(191,683,302,682.30)	(173,824,164,891.30)
45	Gedung dan Bangunan Netto		751,716,876,145.21	689,088,753,042.37
46	Jalan, Irigasi dan Jaringan	7.1.3.4	1,417,896,999,992.67	1,314,462,736,234.67
47	Akumulasi Peny Jalan, Jaringan, Irigasi		(720,579,673,319.00)	(654,232,453,613.00)
48	Jalan, Irigasi dan Jaringan Netto		697,317,326,673.67	660,230,282,621.67
49	Aset Tetap Lainnya	7.1.3.5	6,625,595,703.19	6,826,498,171.19
50	Akumulasi Peny Aset Tetap Lainnya		(1,071,131,843.92)	(981,817,195.00)
51	Aset Tetap Lainnya Netto		5,554,463,859.27	5,844,680,976.19
52	Konstruksi Dalam Pengerjaan	7.1.3.6	9,539,402,677.35	8,578,638,932.00
53	Jumlah Aset Tetap (39+42+45+48+51+52)		2,304,956,764,976.94	2,209,312,322,797.67
54	ASET LAINNYA	7.1.4		
55	Tagihan Penjualan Angsuran		-	-
56	Penyisihan Tagihan Penjualan Angsuran		-	-
57	Tagihan Penjualan Angsuran Netto		-	-
58	Tuntutan Perbendaharaan		-	-
59	Penyisihan Tuntutan Perbendaharaan		-	-
60	Tuntutan Perbendaharaan Netto		-	-
61	Tuntutan Ganti Rugi	7.1.4.1	-	114,444,462.00
62	Penyisihan Tuntutan Ganti Rugi		-	-
63	Tuntutan Ganti Rugi Netto		-	114,444,462.00
64	Kemitraan dengan Pihak Ketiga	7.1.4.2	119,532,900,004.00	119,532,900,004.00
65	Aset Tak Berwujud	7.1.4.3	23,128,572,247.00	21,799,141,247.00
66	Akumulasi Amortisasi Aset Tidak Berwujud		(21,701,067,582.00)	(19,715,074,415.00)
67	Aset Tak Berwujud Netto		1,427,504,665.00	2,084,066,832.00
68	Aset Lain-lain	7.1.4.4	40,520,839,389.37	34,978,697,137.74
69	Akumulasi penyusutan aset lain-lain		(29,495,710,877.04)	(33,506,140,801.41)
70	Aset Lain-lain Netto		11,025,128,512.33	1,472,556,336.33
71	Jumlah Aset Lainnya (57+60+63+64+67+70)		131,985,533,181.33	123,203,967,634.33
72	JUMLAH ASET (26 + 37 + 53 + 71)		2,813,637,464,500.29	2,825,866,797,765.40

LAPORAN KEUANGAN TAHUN 2022

NO	URAIAN	CATATAN	TAHUN 2022	TAHUN 2021
73	UTANG	7.2		
74	UTANG JANGKA PENDEK	7.2.1		
75	Utang Perhitungan Pihak Ketiga (PFK)	7.2.1.1	8,791,710.00	17,051,648.00
76	Pendapatan Diterima Dimuka	7.2.1.2	4,898,956,358.67	4,966,403,060.42
77	Utang Belanja	7.2.1.3	9,796,693,783.00	10,468,760,854.00
78	Jumlah Utang Jangka Pendek (75 sd 77)		14,704,441,851.67	15,452,215,562.42
79	UTANG JANGKA PANJANG	7.2.2		
80	Utang Dalam Negeri - Pemerintah Pusat		-	-
81	Utang Dalam Negeri - Pemerintah Daerah Lainnya		-	-
82	Utang Dalam Negeri - Lembaga Keuangan Bank		-	-
83	Utang Dalam Negeri - Lembaga Keuangan Bukan Bank		-	-
84	Utang Dalam Negeri - Obligasi		-	-
85	Utang Jangka Panjang Lainnya		-	-
86	Jumlah Utang Jangka Panjang (80 sd 85)		-	-
87	JUMLAH UTANG (79+86)		14,704,441,851.67	15,452,215,562.42
88	Ekuitas	7.3		
89	Ekuitas	7.3.1	2,798,933,012,648.62	2,810,414,582,202.98
90	Jumlah Ekuitas (89)		2,798,933,012,648.62	2,810,414,582,202.98
91	JUMLAH UTANG DAN EKUITAS DANA (87+90)		2,813,637,454,500.29	2,825,866,797,765.40

Catatan Atas Laporan Keuangan Merupakan Bagian Yang Tidak Dapat Dipisahkan Dari Laporan Keuangan Secara Keseluruhan



LAPORAN KEUANGAN TAHUN 2022

PEMERINTAH KOTA MADIUN

LAPORAN OPERASIONAL

UNTUK PERIODE YANG BERAKHIR SAMPAI DENGAN 31 DESEMBER 2022 DAN 31 DESEMBER 2021

NO	URAIAN	CATATAN	TAHUN 2022	TAHUN 2021	KENAIKAN (PENURUNAN)	%
1	PENDAPATAN LO	8.1				
2	PENDAPATAN ASLI DAERAH LO	8.1.1				
3	Hasil Pajak Daerah LO	8.1.1.1	106,736,313,999.26	89,782,435,567.57	16,953,878,431.69	18.88%
4	Hasil Retribusi Daerah LO	8.1.1.2	21,696,850,879.58	17,817,165,760.94	3,879,685,118.64	21.77%
5	Hasil Pengelolaan Kekayaan Daerah yang dipisahkan LO	8.1.1.3	18,468,304,240.97	17,446,065,860.97	1,022,238,380.00	5.86%
6	Lain-lain PAD yang Sah	8.1.1.4	112,571,371,767.28	158,886,262,901.99	(46,314,891,134.71)	-29.15%
7	Jumlah Pendapatan Asli Daerah (1 sd 6)		259,472,840,887.09	283,931,930,091.47	(24,459,089,204.38)	-8.61%
8						
9	PENDAPATAN TRANSFER LO	8.1.2				
10	TRANSFER PEMERINTAH PUSAT - DANA PERIMBANGAN LO	8.1.2.1				
11	Bagi Hasil Pajak LO	8.1.2.1.1	29,804,646,600.00	33,962,127,578.00	(4,157,480,978.00)	-12.24%
12	Bagi Hasil Bukan Pajak LO	8.1.2.1.2	82,308,678,000.00	63,851,956,219.00	18,456,721,781.00	28.91%
13	Dana Alokasi Umum LO	8.1.2.1.3	463,486,748,121.00	465,495,171,000.00	(2,008,422,879.00)	-0.43%
14	Dana Alokasi Khusus LO	8.1.2.1.4	71,207,048,405.00	72,994,976,394.00	(1,787,927,989.00)	-2.45%
15	Dana Bagi Hasil Cukai LO	8.1.2.1.5	21,802,781,361.00	19,833,010,286.00	1,969,771,075.00	9.93%
16	Jumlah Pendapatan Transfer Dana					
17	Perimbangan (11 sd 15)		668,609,902,487.00	656,137,241,477.00	12,472,661,010.00	1.90%
18						
19	TRANSFER PEMERINTAH PUSAT-LAINNYA LO	8.1.2.2				
20	Dana Otonomi Khusus LO	8.1.2.2.1	-	-	-	-
21	Dana Penyesuaian LO	8.1.2.2.2	28,870,790,000.00	53,024,863,000.00	(24,154,073,000.00)	-45.55%
22	Jumlah Pendapatan Transfer Pemerintah Pusat Lainnya (20 sd 21)		28,870,790,000.00	53,024,863,000.00	(24,154,073,000.00)	-45.55%
23						
24	Transfer Pemerintah Provinsi LO	8.1.2.3				
25	Pendapatan bagi hasil pajak LO	8.1.2.3.1	98,284,006,080.00	103,062,649,437.00	(4,778,643,357.00)	-4.64%
26	Pendapatan bagi hasil lainnya LO	-	-	-	-	-
26	Bantuan Keuangan LO	8.1.2.3.2	739,383,000.00	902,079,000.00	(162,696,000.00)	-18.04%
27	Jumlah Pendapatan Transfer Pemerintah Provinsi (25 sd 26)		99,023,389,080.00	103,964,728,437.00	(4,778,643,357.00)	-4.75%
28						
29	Jumlah Pendapatan Transfer (17 + 22 + 27)		796,504,081,567.00	813,126,832,914.00	(16,460,055,347.00)	-2.04%
30						

LAPORAN KEUANGAN TAHUN 2022

NO	URAIAN	CATATAN	TAHUN 2022	TAHUN 2021	KENAIKAN (PENURUNAN)	%
31	LAIN-LAIN PENDAPATAN YANG BAH LO	8.1.3				
32	Pendapatan Hibah LO	8.1.3.1	1,328,530,246.00	23,324,767,674.00	(21,996,237,428.00)	-94.30%
33	Pendapatan Darurat LO		-			
34	Pendapatan Lainnya LO		-		0.00	
35	Jumlah Lain-lain Pendapatan yang Bah (32 sd 34)		1,328,530,246.00	23,324,767,674.00	(21,996,237,428.00)	-94.30%
36						
37	JUMLAH PENDAPATAN (7 + 29 + 35)		1,057,305,452,700.09	1,120,383,530,679.47	(62,915,381,979.38)	-5.63%
38						
39	BEBAN					
40	BEBAN OPERASI	8.2.				
41	Beban Pegawai	8.2.1.	402,259,612,087.25	414,493,147,681.00	(12,233,535,593.75)	-2.95%
42	Beban Persediaan	8.2.2.	161,980,339,760.76	135,026,267,684.05	26,954,072,076.71	19.96%
43	Beban Jasa	8.2.3.	243,168,503,606.19	227,269,417,406.12	15,899,086,200.07	7.00%
44	Beban Pemeliharaan	8.2.4.	33,681,434,482.28	26,456,875,357.60	7,224,559,124.68	27.31%
45	Beban Perjalanan Dinas	8.2.5.	39,903,387,457.00	24,892,359,915.00	15,011,027,542.00	60.30%
46	Beban Bunga		-		0.00	
47	Beban Subsidi	8.2.6.	6,480,445,500.00		6,480,445,500.00	
48	Beban Hibah	8.2.7.	11,682,323,718.00	13,431,646,653.00	(1,749,322,935.00)	-13.02%
49	Beban Bantuan Sosial	8.2.8.	33,248,185,680.00	24,972,541,000.00	8,275,644,680.00	33.14%
50	Beban Bantuan Keuangan		-			
50	Beban Transfer		-			
51	Beban Penyisihan Piutang	8.2.9.	1,450,381,015.56	9,190,352,386.84	(7,739,971,371.28)	-84.22%
53	Beban Penyusutan Aset Tetap	8.2.10.	146,351,482,025.70	138,650,964,490.37	7,700,517,535.33	5.55%
54	Beban Amortisasi	8.2.11.	1,985,993,167.00	2,790,978,340.00	(804,985,173.00)	-28.84%
55	Beban Penyusutan Aset Lain - Lain	8.2.12.	441,991,276.00	271,400,764.00	170,590,512.00	62.86%
56	Beban Lain lain	8.2.13.	1,940,713,725.00	1,802,457,069.80	138,256,655.20	7.67%
57	Jumlah Beban Operasi (41 sd 56)		1,084,574,793,500.74	1,019,248,408,747.78	65,286,930,917.01	6.41%
58						
59	SURLUS (DEFISIT) DARI OPERASI (37 - 57)		(27,269,340,800.65)	101,135,121,931.69	(128,202,312,896.39)	-126.96%
60						
61	SURLUS (DEFISIT) DARI KEGIATAN NON OPERASIONAL	8.3				
62						
63	Surplus Penjualan Aset Non Lancar	8.3.1	481,163,643.00		481,163,643.00	100%
64	Surplus Penyelesaian Jangka Panjang		-		0.00	
65	Defisit Penjualan Aset Non Lancar		-		0.00	
66	Defisit Penyelesaian Kewajiban Jangka Panjang		-		0.00	

LAPORAN KEUANGAN TAHUN 2022

NO	URAIAN	CATATAN	TAHUN 2022	TAHUN 2021	KENAIKAN (PENURUNAN)	%
67	Defisit dari Kegiatan Non Operasional Lainnya	8.3.2	2,280,893,928.00	1,859,712,279.27	421,181,648.73	22.65%
68	Jumlah Surplus (Defisit) dari Keg Non Operasional (63 sd 67)		(1,799,730,285.00)	1,859,712,279.27	902,345,291.73	-196.77%
69						
70	SURPLUS (DEFISIT) SEBELUM LUAR BIASA (59 +68)		(29,069,071,085.65)	102,994,834,210.96	(129,104,658,188.12)	-128.22%
71						
72	POS LUAR BIASA	8.4				
73	Pendapatan Luar Biasa					
74	Beban Luar Biasa					
75	Beban Tidak Terduga	8.4.1	2,502,082,962.00	7,323,782.00	2,494,759,180.00	34063.81%
76	Jumlah Pos Luar Biasa (73 sd 75)		(2,502,082,962.00)	(7,323,782.00)	(2,494,759,180.00)	34063.81%
77						
78	SURPLUS/ DEFISIT LO (70 + 76)		(31,571,154,047.65)	102,987,510,428.96	(131,599,417,368.12)	-130.66%

Catatan Atas Laporan Keuangan Merupakan Bagian Yang Tidak Dapat Dipisahkan Dari Laporan Keuangan Secara Keseluruhan



LAPORAN KEUANGAN TAHUN 2022

PEMERINTAH KOTA MADIUN
LAPORAN ARUS KAS

Untuk Tahun Yang Berakhir Sampai Dengan 31 Desember 2022 dan 31 Desember 2021

No	Uraian	Catatan	Tahun 2022	Tahun 2021
1	ARUS KAS DARI AKTIVITAS OPERASI	9.1		
2	Arus Masuk Kas	9.1.1		
3	Penerimaan Pajak Daerah	9.1.1.1	106,165,312,122.76	87,874,777,059.32
4	Penerimaan Retribusi Daerah	9.1.1.2	21,385,348,837.00	17,463,721,195.00
5	Penerimaan Hasil Pengelolaan Kekayaan Daerah yang dipisahkan	9.1.1.3	15,595,752,355.97	16,199,882,796.95
6	Penerimaan Lain-lain Pendapatan Asli Daerah yang	9.1.1.4	120,584,652,558.82	144,381,914,165.59
7	Penerimaan Dana Bagi Hasil Pajak	9.1.1.5	29,804,646,600.00	33,962,127,578.00
8	Penerimaan Dana Bagi Hasil Bukan Pajak (SDA)	9.1.1.6	82,308,678,000.00	63,851,956,219.00
9	Penerimaan Dana Alokasi Umum	9.1.1.7	463,486,748,121.00	465,495,171,000.00
10	Penerimaan Dana Alokasi Khusus	9.1.1.8	71,207,048,405.00	72,994,976,394.00
11	Penerimaan Bagi Hasil Cukai	9.1.1.9	21,802,781,361.00	19,833,010,286.00
12	Penerimaan Bagi Hasil Pajak dari Propinsi	9.1.1.10	98,284,006,080.00	103,062,649,437.00
13	Penerimaan Bantuan Keuangan/Bagi Hasil Lainnya dari Propinsi	9.1.1.11	739,383,000.00	902,079,000.00
14	Penerimaan Dana Penyesuaian	9.1.1.12	28,870,790,000.00	53,024,863,000.00
15	Penerimaan Hibah	9.1.1.13	-	21,635,701,000.00
16	Penerimaan Dana Darurat		-	-
17	Penerimaan Lainnya		-	-
18	Jumlah Arus Masuk Kas		1,060,235,147,441.55	1,100,682,829,130.86
19	Arus Keluar Kas	9.1.2		
20	Pembayaran Pegawai	9.1.2.1	404,406,660,608.25	413,765,191,395.00
21	Pembayaran Barang dan Jasa	9.1.2.2	474,775,658,285.04	413,958,099,347.91
22	Pembayaran Bunga		-	-
22	Pembayaran Subsidi	9.1.2.3	6,480,445,500.00	-
22	Pembayaran Hibah	9.1.2.3	11,562,623,718.00	13,431,646,653.00
23	Pembayaran Bantuan Sosial	9.1.2.4	33,248,185,680.00	18,724,385,000.00
24	Pembayaran Bantuan Keuangan		-	-
25	Pembayaran tidak terduga	9.1.2.5	2,502,082,962.00	15,841,760,294.00
26	Pembayaran Transfer		-	-
27	Jumlah Arus Keluar Kas		932,975,656,753.29	875,721,082,689.91
28	Arus Kas Bersih dari Aktivitas Operasi	9.1.3	127,259,490,688.26	224,961,746,440.95
29				
30	ARUS KAS DARI AKTIVITAS INVESTASI	9.2		
31	Arus Masuk Kas	9.2.1		
32	Penjualan Investasi Jangka Panjang		-	-
33	Penjualan Aktiva Tetap	9.2.1.1	481,163,643.00	-
34	Jumlah Arus Masuk Kas		481,163,643.00	-
35	Arus Keluar Kas	9.2.2		
36	Perolehan Modal Tanah		-	-
37	Perolehan Modal Peralatan dan Mesin	9.2.2.1	53,011,211,346.00	26,304,347,775.00
38	Perolehan Modal Gedung dan Bangunan	9.2.2.2	72,843,838,757.97	65,170,777,016.83
39	Perolehan Modal Jalan, Irigasi dan Jaringan	9.2.2.3	103,137,296,907.00	103,172,346,821.18
40	Perolehan Aset Tetap Lainnya	9.2.2.4	3,442,102,691.00	3,310,789,311.00
41	Perolehan Aset Lainnya		-	-
42	Penyertaan Modal		-	-
43	Jumlah Arus Keluar Kas		232,434,449,701.97	197,958,260,924.01
44	Arus Kas Bersih dari Aktivitas Investasi	9.2.3	(231,953,286,058.97)	(197,958,260,924.01)
45				
46	ARUS KAS DARI AKTIVITAS PENDANAAN	9.3		
47	Arus Masuk Kas	9.3.1		
48	SILPA Tahun anggaran yang lalu		-	-
49	Penerimaan Pinjaman dan Obligasi		-	-
50	Transfer dari Dana Cadangan		-	-
51	Penjualan Aset Daerah yang Dipisahkan		-	-
52	Penerimaan Kembali Pemberian Pinjaman	9.3.1.1	800,000.00	-
53	Jumlah Arus Masuk Kas		800,000.00	-

LAPORAN KEUANGAN TAHUN 2022

Uraian			Tahun 2022	Tahun 2021
54	Arus Keluar Kas	9.3.2		
56	Pembayaran Pokok Pinjaman dan Obligasi		-	-
58	Transfer ke Dana Cadangan		-	-
60	Pembayaran Utang Pokok		-	-
62	Jumlah Arus Keluar Kas		-	-
64	Arus Kas Bersih dari Aktivitas Pendanaan	9.3.3	800,000.00	-
66				
68	ARUS KAS DARI AKTIVITAS TRANSITORIS	9.4		
70	Arus Masuk Kas	9.4.1		
72	Penerimaan Perhitungan Pihak Ketiga	9.4.1.1	59,270,137,579.00	53,625,144,948.00
74				
76	Jumlah Arus Masuk Kas		59,270,137,579.00	53,625,144,948.00
78	Arus Keluar Kas	9.4.2		
80	Pengeluaran Perhitungan Pihak Ketiga	9.4.2.1	59,278,397,517.00	53,608,093,300.00
82				
84	Jumlah Arus Keluar Kas		59,278,397,517.00	53,608,093,300.00
86	Arus Kas Bersih dari Aktivitas Transitoris	9.4.3	(8,259,938.00)	17,051,648.00
88				
90	Kenaikan/Penurunan Bersih Kas Selama Periode	9.5	(104,701,255,308.71)	27,020,537,164.94
92	Saldo Awal Kas di Kas Daerah		225,992,425,922.40	230,933,573,980.02
94	Saldo Awal Kas BLUD Dinas Kesehatan		7,487,912,123.59	6,899,779,814.16
96	Saldo Awal Kas BLUD RSUD		61,231,491,260.82	29,262,961,668.85
98	Saldo Awal Kas di Bendahara Penerimaan		6,402,708.00	1,810,000.00
100	Saldo Awal Kas di Bendahara Pengeluaran		-	-
102	Saldo Akhir Kas Lainnya BOS		1,265,487,451.33	1,835,056,838.17
104	Saldo Akhir Kas Lainnya PFK		-	-
106	Saldo Akhir Kas	9.6	191,252,464,187.43	295,953,719,466.14
108	Saldo Akhir Kas di BUD		119,817,397,122.23	225,992,425,922.40
110	Saldo Akhir Kas di Bendahara Pengeluaran		-	-
110	Saldo Akhir Kas di Bendahara Pengeluaran BLUD		-	-
112	Saldo Akhir Kas di Bendahara Penerimaan		7,662,000.00	2,826,000.00
114	Saldo Akhir Kas di Bendahara Penerimaan BLUD		2,574,077.00	3,576,708.00
116	Saldo Akhir Kas BLUD Dinas Kesehatan		6,254,896,034.24	7,457,912,123.59
118	Saldo Akhir Kas BLUD RSUD		64,695,549,324.61	61,231,491,260.82
120	Saldo Akhir Kas Lainnya BOS		465,593,889.35	1,265,487,451.33
122	Saldo Akhir Kas Lainnya PFK		8,791,710.00	-
124	Saldo Akhir Kas		191,252,464,187.43	295,953,719,466.14

Catatan Atas Laporan Keuangan Merupakan Bagian Yang Tidak Dapat Dipisahkan Dari Laporan Keuangan Secara Keseluruhan




LAPORAN KEUANGAN TAHUN 2022

PEMERINTAH KOTA MADIUN
 LAPORAN PERUBAHAN EKUITAS
 UNTUK PERIODE YANG BERAKHIR SAMPAI DENGAN 31 DESEMBER 2022 DAN 31 DESEMBER 2021

NO	URAIAN	CATATAN	TAHUN 2022	TAHUN 2021
1	Ekuitas Awal	10.1	2,810,414,582,202.98	2,736,010,584,765.26
2	Surplus (Defisit) LO	10.2	(31,571,154,047.65)	102,987,510,428.96
3	Dampak Kumulatif Perubahan Kebijakan/Kesalahan Mendasar		0.00	
4	Akumulasi Penyusutan sd tahun 2021		0.00	
5	Akumulasi Amortisasi sd tahun 2021		0.00	
6	Lain-lain (Ekuitas)	10.3	20,089,584,493.29	(28,583,512,991.24)
7	Ekuitas Akhir	10.4	2,798,933,012,648.62	2,810,414,582,202.98

Catatan Atas Laporan Keuangan Merupakan Bagian Yang Tidak Dapat Dipisahkan Dari Laporan Keuangan Secara Keseluruhan


WALIKOTA MADIUN
 Drs. H. MAIDI, SH, MM, M. Pd