



WALI KOTA MADIUN

NOTA KESEPAKATAN

NOMOR : 188 / 08 / 401.011 / 2023

NOMOR : 188 / 11 / 401.040 / 2023

TENTANG

PERSETUJUAN BERSAMA

WALIKOTA MADIUN

DAN

DEWAN PERWAKILAN RAKYAT DAERAH KOTA MADIUN

TENTANG

PRIORITAS DAN PLAFON ANGGARAN SEMENTARA

ANGGARAN PENDAPATAN DAN BELANJA DAERAH

TAHUN ANGGARAN 2024

Pada hari ini Kamis tanggal Dua Puluh bulan Juli tahun Dua Ribu Dua Puluh Tiga (20 - 07 - 2023), kami yang bertanda tangan dibawah ini :

- 1. Drs. H. MAIDI, SH, MM, M.Pd.** : Walikota Madiun dalam hal ini bertindak untuk dan atas nama Pemerintah Kota Madiun yang beralamat di Jalan Pahlawan Nomor 37 Madiun selanjutnya disebut **PIHAK PERTAMA.**
- 2. ANDI RAYA BAGUS M. S, SH** : Ketua Dewan Perwakilan Rakyat Daerah Kota Madiun
- 3. Drs. ISTONO, M.Pd** : Wakil Ketua Dewan Perwakilan Rakyat Daerah Kota Madiun
- 4. Drs. H. ARMAYA** : Wakil Ketua Dewan Perwakilan Rakyat Daerah Kota Madiun

dalam hal ini bertindak untuk dan atas nama Dewan Perwakilan Rakyat Daerah Kota Madiun yang beralamat di Jalan Taman Praja Nomor 97 Madiun selanjutnya disebut **PIHAK KEDUA.**

menyatakan bahwa :

1. **PIHAK KEDUA** telah membahas Prioritas dan Plafon Anggaran Sementara Tahun Anggaran 2024 yang akan dijadikan dasar dalam rangka penyusunan Rancangan Anggaran Pendapatan dan Belanja Daerah (R-APBD) Tahun Anggaran 2024.
2. **PIHAK PERTAMA** dan **PIHAK KEDUA** dapat menerima dengan baik hasil pembahasan Prioritas dan Plafon Anggaran Sementara Tahun Anggaran 2024 yang meliputi :
 - a. Rencana Pendapatan dan Penerimaan Pembiayaan Daerah ;
 - b. Prioritas Belanja Daerah, Plafon Anggaran Sementara per Urusan dan Perangkat Daerah ;
 - c. Plafon Anggaran Sementara Program, Kegiatan dan Sub Kegiatan ; dan
 - d. Rencana Pengeluaran Pembiayaan Daerah Tahun Anggaran 2024.
3. Untuk proses penyusunan Rancangan Anggaran Pendapatan dan Belanja Daerah Tahun Anggaran 2024 sesuai ketentuan peraturan perundang-undangan, **PIHAK PERTAMA** akan menyampaikan hasil Nota Kesepakatan bersama Prioritas dan Plafon Anggaran Sementara Tahun Anggaran 2024 kepada seluruh Pimpinan Perangkat Daerah dan anggota DPRD Kota Madiun.

Demikian Nota Kesepakatan ini dibuat dan ditandatangani oleh kedua belah pihak dalam rangkap 3 (tiga) untuk dapat dipergunakan sebagaimana mestinya.

WALIKOTA MADIUN,



Drs. H. MAIDI, SH, MM, M.Pd.

**KETUA
DEWAN PERWAKILAN RAKYAT DAERAH
KOTA MADIUN,**



ANDI RAYA BAGUS M.S, SH

WAKIL KETUA,



Drs. ISTONO, M.Pd

WAKIL KETUA,



Drs. H. ARMAYA

DAFTAR ISI

NOTA KESEPAKATAN
DAFTAR ISI	i
DAFTAR TABEL	iii
DAFTAR GAMBAR	iv
BAB I PENDAHULUAN	1
1.1. Latar Belakang	1
1.2. Tujuan	2
1.3. Dasar Hukum	2
BAB II RENCANA PENERIMAAN DAERAH	6
2.1. Rencana Pendapatan Daerah	6
2.1.1. Pendapatan Asli Daerah	7
2.1.2. Pendapatan Transfer	8
2.1.3. Lain-lain Pendapatan Daerah yang Sah	11
2.2. Rencana Penerimaan Pembiayaan	14
BAB III PRIORITAS BELANJA DAERAH	16
BAB IV PLAFON ANGGARAN SEMENTARA BERDASARKAN URUSAN PEMERINTAHAN DAN PROGRAM/KEGIATAN/SUB KEGIATAN	220
4.1. Plafon Anggaran Sementara Berdasarkan Urusan Pemerintahan, Program, Kegiatan dan Sub Kegiatan Berisikan plafon anggaran sementara masing-masing urusan, satuan kerja dan program/kegiatan yang dituangkan secara deskriptif dan dalam bentuk tabulasi	220
4.2. Plafon Anggaran Sementara Untuk Belanja Pegawai, Barang dan Jasa, Bunga, Subsidi, Hibah, Bantuan Sosial, Modal, Bagi Hasil, Bantuan Keuangan, Belanja Tidak Terduga	264

BAB V RENCANA PEMBIAYAAN DAERAH	266
BAB VI PENUTUP	268

DAFTAR TABEL

Tabel 2.1	Target Pendapatan dan Penerimaan Pembiayaan Daerah Tahun Anggaran 2024	13
Tabel 3.1	Keselarasan Prioritas Pembangunan Nasional, Provinsi dan Kota Madiun Tahun 2024	17
Tabel 3.2	Sinergitas Program Pemerintah Kota Madiun Terhadap Prioritas Pembangunan Nasional	19
Tabel 3.3	Sinkronisasi Kebijakan Pemerintah Kota Madiun dengan Prioritas Pembangunan Provinsi	34
Tabel 3.4	Prioritas Pembangunan Daerah berdasarkan Prioritas Daerah	54
Tabel 3.5	Prioritas Program, Kegiatan, Sub Kegiatan dan Indikator Kinerja	70
Tabel 4.1	Plafon Anggaran Menurut Urusan Pemerintahan, Program, Kegiatan, dan Sub Kegiatan	221
Tabel 4.2	Plafon Anggaran Sementara Untuk Belanja Pegawai, Barang dan Jasa, Bunga, Subsidi, Hibah, Bantuan Sosial, Modal, Belanja Tidak Terduga, Bagi Hasil, Bantuan Keuangan	265
Tabel 5.1	Plafon Anggaran Sementara Pembiayaan Tahun Anggaran 2024	266

DAFTAR GAMBAR

Gambar 2.1	Komponen PAD Kota Madiun Tahun 2019 – 2023, dan Target Tahun 2024	7
Gambar 2.2	Persentase Pertumbuhan PAD Kota Madiun Tahun 2019 sampai dengan Tahun 2024.....	8
Gambar 2.3	Komponen Pendapatan Transfer Kota Madiun Tahun 2019 – 2023, dan Target Tahun 2024	9
Gambar 2.4	Persentase Pertumbuhan Pendapatan Transfer Kota Madiun Tahun 2019 – 2023, dan Target Tahun 2024	10
Gambar 2.5	Komponen Pendapatan Transfer Pusat Kota Madiun Tahun 2019 – 2023, dan Target Tahun 2024	10
Gambar 2.6	Komponen Pendapatan Dana Perimbangan Kota Madiun Tahun 2019 – 2023, dan Target Tahun 2024	11
Gambar 2.7	Komponen Pendapatan Transfer Antar Daerah Kota Madiun Tahun 2019 – 2023, dan Target Tahun 2024	11
Gambar 2.8	Komponen Lain-Lain Pendapatan Yang Sah Kota Madiun Tahun 2019 – 2023, dan Target Tahun 2024	12
Gambar 2.9	Persentase Pertumbuhan Lain-lain Pendapatan Yang Sah Kota Madiun Tahun 2019 – 2023, dan Target Tahun 2024.....	12
Gambar 2.10	Komponen Pembiayaan Kota Madiun Tahun 2019 – 2023, dan Target Tahun 2024	15
Gambar 2.11	Pertumbuhan Pembiayaan Kota Madiun Tahun 2019 – 2023, dan Target Tahun 2024	15

BAB I

PENDAHULUAN

1.1. LATAR BELAKANG

Penyusunan Prioritas dan Plafon Anggaran Sementara merupakan salah satu kewajiban Pemerintah daerah sebagai bagian dari mekanisme perencanaan/penganggaran, seperti yang telah diamanatkan dalam Undang-Undang Nomor 25 Tahun 2004 tentang Sistem Perencanaan Pembangunan Nasional serta berdasarkan Peraturan Pemerintah Nomor 12 Tahun 2019 tentang Pengelolaan Keuangan Daerah. PPAS dijabarkan sebagai dokumen yang menggambarkan pagu anggaran sementara di masing-masing Perangkat Daerah (PD) berdasarkan program, kegiatan dan sub kegiatan. Pagu anggaran ini dapat menjadi pagu definitif apabila peraturan daerah tentang Anggaran Pendapatan dan Belanja Daerah (APBD) telah disepakati oleh Kepala Daerah dan Dewan Perwakilan Rakyat Daerah (DPRD) serta ditetapkan oleh Kepala Daerah.

Dalam Pasal 89 Peraturan Pemerintah Nomor 12 Tahun 2019 tentang Pengelolaan Keuangan Daerah ayat (1) Kepala Daerah menyusun rancangan KUA dan Rancangan PPAS berdasarkan RKPD dengan mengacu pada pedoman penyusunan APBD. Dalam ayat (4) Rancangan PPAS sebagaimana dimaksud pada ayat (1) disusun dengan tahapan :

- a. Menentukan skala prioritas pembangunan daerah;
- b. Menentukan prioritas Program dan Kegiatan untuk masing-masing urusan yang disinkronkan dengan prioritas dan Program nasional yang tercantum dalam rencana kerja pemerintah setiap tahun; dan
- c. Menyusun capaian Kinerja, Sasaran, dan plafon anggaran sementara untuk masing-masing Program dan Kegiatan.

Penyusunan PPAS Kota Madiun tahun 2024 berpedoman pada Kebijakan Umum APBD (KUA) Kota Madiun Tahun Anggaran 2024, Rencana Kerja Pemerintah Daerah (RKPD) Kota Madiun tahun 2024 serta Rencana Pembangunan Jangka Menengah Daerah (RPJMD) Kota Madiun. PPAS selanjutnya dijadikan sebagai bahan pembahasan antara Eksekutif dan Legislatif untuk disepakati dalam bentuk Nota Kesepakatan tentang PPAS Kota Madiun Tahun 2024 yang selanjutnya menjadi pedoman dalam

penyusunan Rencana Kerja dan Anggaran (RKA) pada masing-masing Perangkat Daerah.

PPAS Tahun Anggaran 2024 berisi tentang Rencana Pendapatan dan Pembiayaan Kota Madiun, Prioritas Belanja Daerah, Plafon Anggaran Sementara berdasarkan Urusan Pemerintahan (urusan wajib pelayanan dasar, urusan wajib bukan pelayanan dasar, urusan pilihan dan urusan penunjang), program, kegiatan dan sub kegiatan dan rencana pembiayaan daerah. Dengan tersusunnya PPAS Tahun 2024 ini, diharapkan pelaksanaan program prioritas daerah dan penggunaan anggaran tahun 2024 memiliki arah dan bingkai yang jelas dalam pelaksanaannya.

1.2. TUJUAN

PPAS Kota Madiun Tahun 2024 disusun dengan tujuan sebagai berikut:

- a. Untuk menetapkan plafon anggaran sementara prioritas program, kegiatan dan sub kegiatan pembangunan berdasarkan RKPD dan Kebijakan Umum APBD Tahun Anggaran 2024.
- b. Sebagai dasar dalam penyusunan RAPBD Tahun Anggaran 2024;
- c. Sebagai pedoman dalam proses penyusunan Rencana Kerja dan Anggaran SKPD Tahun Anggaran 2024 pada masing-masing OPD yang dianggarkan melalui RAPBD Tahun Anggaran 2024;

1.3. DASAR HUKUM

Landasan hukum penyusunan PPAS Kota Madiun 2024 sebagai dasar dan acuan penyusunan RAPBD adalah sebagai berikut :

1. Undang-Undang Nomor 17 Tahun 2003 tentang Keuangan Negara;
2. Undang-Undang Nomor 1 Tahun 2004 tentang Perbendaharaan Negara;
3. Undang-Undang Nomor 25 Tahun 2004 tentang Sistem Perencanaan Pembangunan Nasional;
4. Undang-Undang Nomor 33 Tahun 2004 tentang Perimbangan Keuangan Antara Pemerintah Pusat dan Pemerintahan Daerah;
5. Undang-Undang Nomor 17 Tahun 2007 tentang Rencana Pembangunan Jangka Panjang Nasional Tahun 2005-2025;
6. Undang-Undang Nomor 26 Tahun 2007 tentang Penataan Ruang;

7. Undang-Undang Nomor 14 Tahun 2008 tentang Keterbukaan Informasi Publik;
8. Undang-Undang Nomor 25 Tahun 2009 tentang Pelayanan Publik;
9. Undang-Undang Nomor 32 Tahun 2009 tentang Perlindungan dan Pengelolaan Lingkungan Hidup;
10. Undang-Undang Nomor 12 Tahun 2011 tentang Pembentukan Peraturan Perundang-undangan sebagaimana telah diubah dengan Undang-Undang Nomor 15 Tahun 2019;
11. Undang-Undang Nomor 23 Tahun 2014 tentang Pemerintahan Daerah sebagaimana telah diubah beberapa kali terakhir dengan Undang-Undang Nomor 9 Tahun 2015;
12. Undang – Undang Nomor 11 Tahun 2020 tentang Cipta Kerja;
13. Undang-undang Nomor 1 Tahun 2022 tentang Hubungan Keuangan antara Pemerintah Pusat dan Pemerintah Daerah.
14. Peraturan Pemerintah Nomor 8 Tahun 2008 tentang Tahapan Tata Cara, Penyusunan, Pengendalian dan Evaluasi Pelaksanaan Rencana Pembangunan Daerah;
15. Peraturan Pemerintah Nomor 18 Tahun 2016 tentang Perangkat Daerah sebagaimana telah diubah dengan Peraturan Pemerintah Nomor 72 Tahun 2019;
16. Peraturan Pemerintah Nomor 12 Tahun 2017 tentang Pembinaan dan Pengawasan Penyelenggaraan Pemerintahan Daerah;
17. Peraturan Pemerintah Nomor 13 tahun 2017 tentang perubahan atas Peraturan Pemerintah Nomor 26 Tahun 2008 tentang Rencana Tata Ruang Wilayah Nasional;
18. Peraturan Pemerintah Nomor 17 Tahun 2017 tentang Sinkronisasi Proses Perencanaan dan Penganggaran Pembangunan Nasional;
19. Peraturan Pemerintah Nomor 2 Tahun 2018 tentang Standar Pelayanan Minimal;
20. Peraturan Pemerintah Nomor 12 Tahun 2019 tentang Pengelolaan Keuangan Daerah;
21. Peraturan Presiden Republik Indonesia Nomor 18 Tahun 2020 tentang Rencana Pembangunan Jangka Menengah Nasional Tahun 2020-2024
22. Peraturan Menteri Dalam Negeri Nomor 86 Tahun 2017 tentang Tata Cara Perencanaan, Pengendalian dan Evaluasi Pembangunan

- Daerah, Tata Cara Evaluasi Rancangan Peraturan Daerah tentang Rencana Pembangunan Jangka Panjang Daerah dan Rencana Pembangunan Jangka Menengah Daerah, serta Tata Cara Perubahan Rencana Pembangunan Jangka Panjang Daerah, Rencana Pembangunan Jangka Menengah Daerah dan Rencana Kerja Pemerintah Daerah;
23. Peraturan Menteri Dalam Negeri Nomor 70 Tahun 2019 tentang Sistem Informasi Pemerintah Daerah;
 24. Peraturan Menteri Dalam Negeri Nomor 90 Tahun 2019 tentang Klasifikasi, Kodefikasi, Dan Nomenklatur Perencanaan Pembangunan Dan Keuangan Daerah;
 25. Peraturan Menteri Dalam Negeri Nomor 77 Tahun 2020 tentang Pedoman Teknis Pengelolaan Keuangan Daerah;
 26. Peraturan Gubernur Jawa Timur Nomor 1 Tahun 2009 tentang Rencana Pembangunan Jangka Panjang Daerah Provinsi Jawa Timur Tahun 2005-2025;
 27. Peraturan Gubernur Jawa Timur Nomor 41 Tahun 2023 tentang Rencana Kerja Pemerintah Daerah Provinsi Jawa Tahun 2024;
 28. Peraturan Daerah Kota Madiun Nomor 05 Tahun 2009 tentang Rencana Pembangunan Jangka Panjang (RPJP) Kota Madiun Tahun 2005-2025;
 29. Peraturan Daerah Kota Madiun Nomor 06 Tahun 2009 tentang Sistem Perencanaan Pembangunan dan Penganggaran Daerah;
 30. Peraturan Daerah Kota Madiun Nomor 06 Tahun 2011 tentang Rencana Tata Ruang Wilayah Kota Madiun Tahun 2010-2030;
 31. Peraturan Daerah Kota Madiun Nomor 8 Tahun 2020 tentang Pembentukan dan Susunan Perangkat Daerah;
 32. Peraturan Daerah Kota Madiun Nomor 6 Tahun 2017 tentang Pedoman Pembentukan Produk Hukum Daerah;
 33. Peraturan Daerah Kota Madiun Nomor 4 Tahun 2021 tentang Perubahan atas Peraturan Daerah Nomor 17 tahun 2019 tentang Rencana Pembangunan Jangka Menengah Daerah Kota Madiun Tahun 2019-2024;

34. Peraturan Waliikota Madiun Nomor 26 Tahun 2023 tentang Rencana Kerja Pemerintah Daerah (RKPD) Kota Madiun Tahun 2024.

BAB II

RENCANA PENERIMAAN DAERAH

Perkembangan realisasi penerimaan daerah dalam periode 2019-2022 dan proyeksi 2023-2024 menunjukkan adanya tren fluktuatif yang disebabkan oleh banyak faktor baik internal maupun eksternal, apalagi mulai tahun 2020 terjadi tekanan terhadap ekonomi akibat pandemic Covid -19. Komponen pendapatan yang bisa diintervensi oleh pemerintah daerah adalah Pendapatan Asli Daerah (PAD), Pendapatan Asli Daerah diharapkan memberikan kontribusi yang terus bertambah terhadap pendapatan daerah. Semua komponen PAD diharapkan terus tumbuh dalam memberikan kontribusi pendapatan, komponen PAD terdiri dari pajak daerah, retribusi daerah, pengelolaan kekayaan daerah yang dipisahkan dan Lain-lain Pendapatan Daerah Yang Sah. Adapun rencana penerimaan pembiayaan yang berasal dari Sisa Lebih Perhitungan Anggaran tahun yang lalu (SiLPA) menunjukkan fluktuasi dan diupayakan diminimalisasi melalui efektivitas pelaksanaan kegiatan dan akurasi perencanaan pendapatan. Peningkatan realisasi penerimaan tersebut, di samping merupakan hasil upaya Pemerintah Daerah, juga dipengaruhi oleh perkembangan kondisi makro ekonomi nasional dan daerah, faktor eksternal, dan pelaksanaan kebijakan pemerintah.

2.1. RENCANA PENDAPATAN DAERAH

Dalam menentukan rencana pendapatan daerah, diupayakan untuk memperhatikan potensi yang ada dan realisasi pada tahun-tahun sebelumnya serta tahun berjalan. Dari hal tersebut, selanjutnya pengeluaran dapat dilakukan dalam bentuk belanja daerah serta pembiayaan yang diperlukan dalam rangka optimalisasi pengelolaan keuangan daerah.

Pendapatan daerah Kota Madiun tahun anggaran 2024 diproyeksikan mengalami penurunan sebesar 0,30% atau menjadi Rp1.067.825.981.000 atau mengalami penurunan sebesar Rp3.186.286.174,95 dibandingkan anggaran Tahun 2023. Hal ini diakibatkan oleh terjadinya penurunan pendapatan yang terjadi pada pendapatan asli daerah sedangkan untuk pendapatan transfer pusat tidak ada perubahan. Akan tetapi, pendapatan transfer antar daerah mengalami kenaikan sebesar Rp10.810.115.190,00 atau sebesar 12,65%. Keadaan ini karena secara nasional maupun global yang

masih menghadapi krisis pangan dan krisis energi, serta yang pasti untuk pemulihan kondisi perekonomian pasca pandemi.

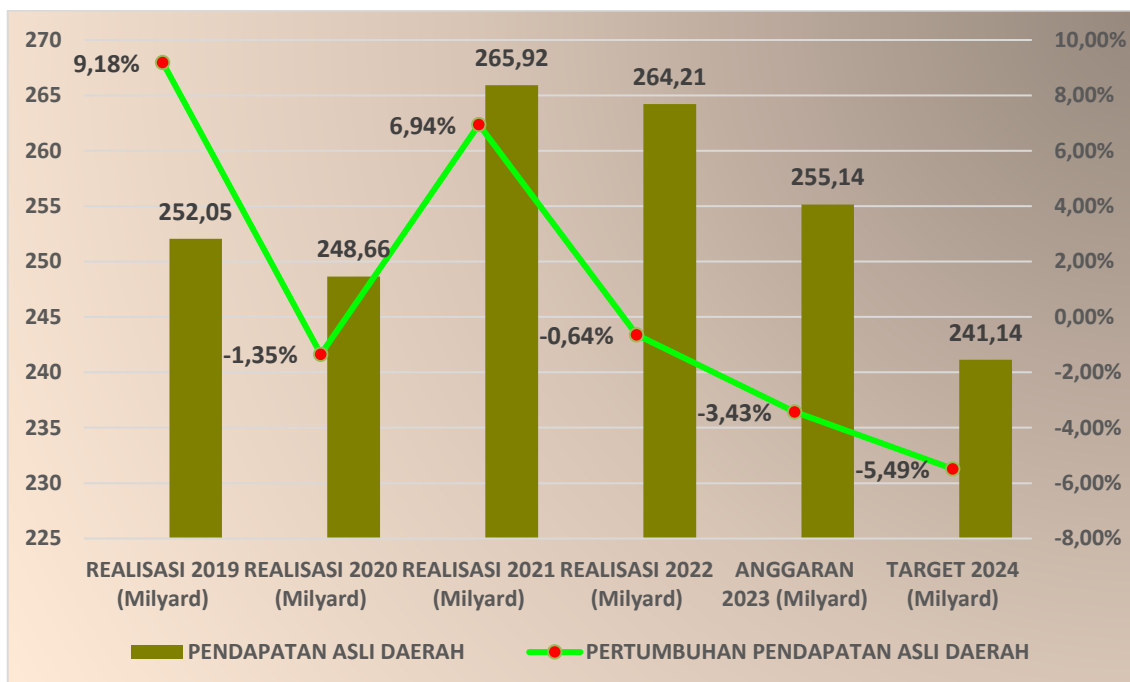
2.1.1. PENDAPATAN ASLI DAERAH

Pendapatan Asli Daerah (PAD) yang terdiri dari Pajak Daerah, Retribusi Daerah, Hasil Pengelolaan Kekayaan Daerah Yang Dipisahkan dan Lain-lain Pendapatan Asli Daerah Yang Sah, pada tahun 2024 diproyeksikan fluktuatif mengalami penurunan sebesar 5,49% atau turun sebesar Rp13.996.401.364,95 dari jumlah anggaran pada Tahun 2023 atau menjadi sebesar Rp241.141.714.400,00.



Sumber: BPKAD Kota Madiun 2023, data diolah

Gambar 2. 1.
Komponen PAD Kota Madiun
Tahun 2019 – 2023, dan Target Tahun 2024



Sumber: BPKAD Kota Madiun 2023 data diolah

Gambar 2. 2.
Persentase Pertumbuhan PAD Kota Madiun
Tahun 2019 – 2023, dan Target Tahun 2024

Komponen Pajak Daerah dan Lain-Lain PAD yang Sah merupakan penyumbang terbesar dalam penentuan besarnya tingkat pendapatan asli daerah, yaitu mencapai Rp104.478.203.200,00 atau 43,33% dari nilai PAD untuk Lain-Lain PAD yang Sah dan Rp102.506.770.000,00 atau 42,51% dari nilai PAD untuk Pajak Daerah.

2.1.2. PENDAPATAN TRANSFER

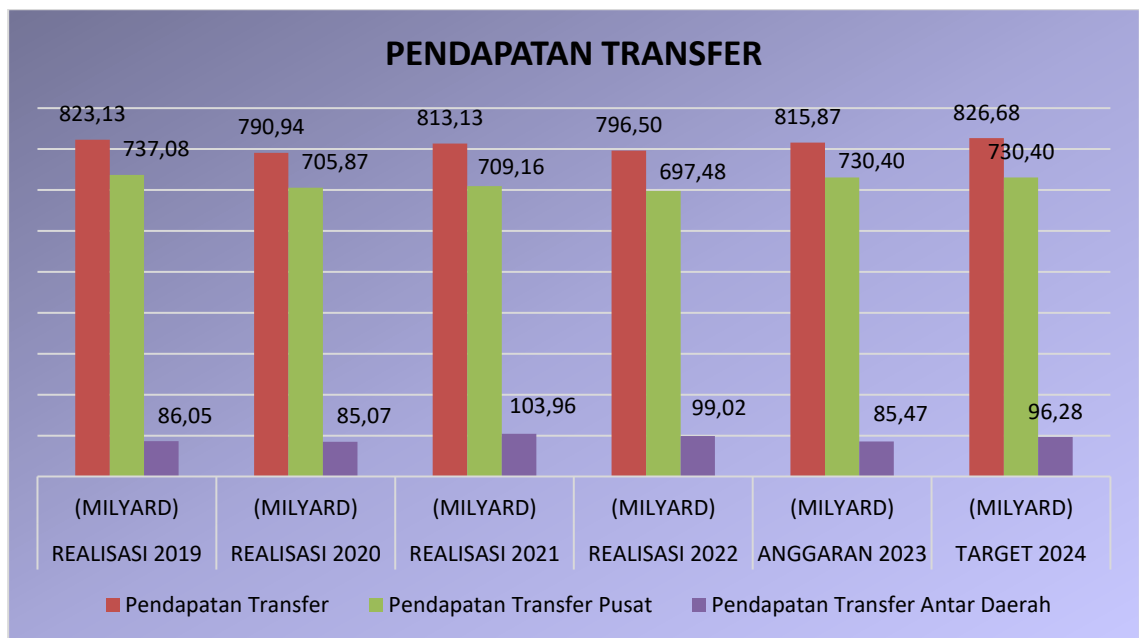
Pendapatan Transfer terdiri dari Pendapatan Transfer Pusat (Dana Perimbangan, Dana Insentif Daerah dan Dana Otonomi Khusus) serta Pendapatan Transfer Antar Daerah (Dana Bagi Hasil dan Bantuan Keuangan dari Provinsi atau Pemerintah Daerah Lainnya). Dana Perimbangan terdiri dari Dana Bagi Hasil Pajak, Dana Bagi Hasil Bukan Pajak, Dana Bagi Hasil Cukai, Dana Alokasi Umum dan Dana Alokasi Khusus. Untuk tahun 2024 diproyeksikan tidak sama dengan tahun anggaran 2023 (informasi resmi belum ada). Pendapatan Dana Transfer diproyeksikan masing-masing yaitu Pendapatan Transfer Pusat sebesar Rp730.401.876.000,00 dan Pendapatan Transfer Antar Daerah sebesar Rp96.282.390.600,00.

Pendapatan Transfer Kota Madiun pada tahun 2024 diproyeksikan Rp826.684.266.600,00. Kontribusi Dana Alokasi Umum masih mendominasi komponen Pendapatan Transfer dengan Dana Alokasi Umum yang

diproyeksikan sebesar Rp487.288.274.000,00 (asumsi sama dengan DAU tahun 2023).

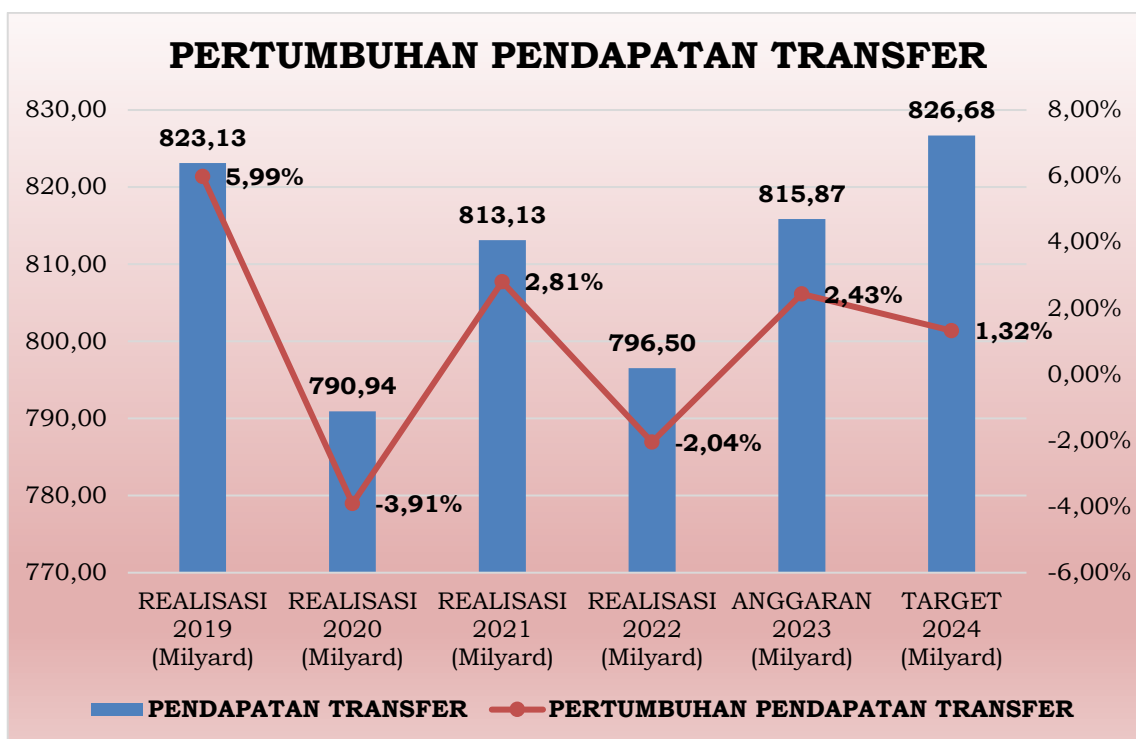
Alokasi DAU terbagi menjadi 2 (dua) bagian yaitu antara lain,

1. Bagian DAU tidak ditentukan penggunaannya, penggunaannya diserahkan sesuai kewenangan daerah sesuai dengan prioritas daerah;
2. Bagian DAU ditentukan penggunaannya (Earmarking), disesuaikan dengan program/kegiatan yang ditetapkan oleh pemerintah, meliputi :
 - a. Bidang Pendidikan, digunakan untuk kegiatan fisik dan/ nonfisik dalam rangka peningkatan kualitas layanan dasar bidang Pendidikan.
 - b. Bidang Kesehatan, digunakan untuk kegiatan fisik dan/atau nonfisik dalam rangka peningkatan kualitas layanan dasar bidang Kesehatan.
 - c. Bidang Pekerjaan Umum, digunakan untuk kegiatan fisik dan/atau nonfisik dalam rangka peningkatan kualitas layanan dasar bidang pekerjaan umum.
 - d. Bidang Layanan Umum,
 - Dukungan pendanaan kelurahan digunakan untuk memberi dukungan pendanaan kepada Daerah Kabupaten/Kota dalam memenuhi penganggaran bagi kelurahan, sesuai juknis dari kemendagri.
 - Dukungan penggajian formasi PPPK digunakan untuk pembayaran gaji pokok dan tunjangan melekat formasi PPPK.



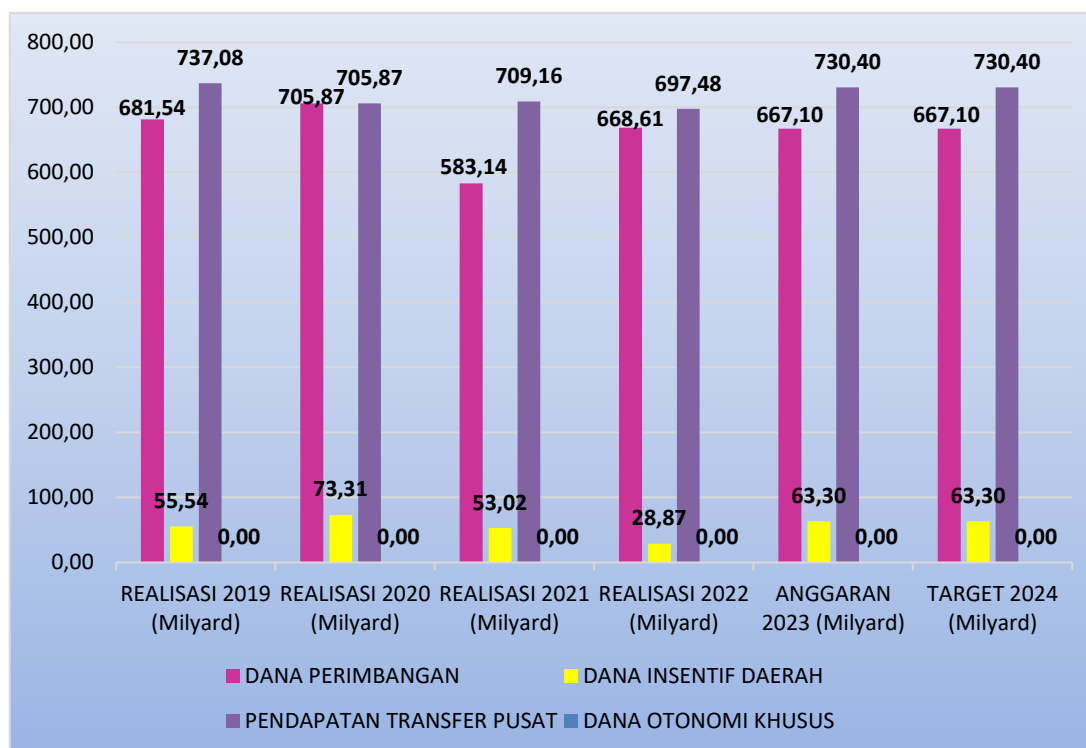
Sumber: BPKAD Kota Madiun 2023, data diolah

Gambar 2. 3.
Komponen Pendapatan Transfer
Kota Madiun Tahun 2019 – 2023, dan Target Tahun 2024



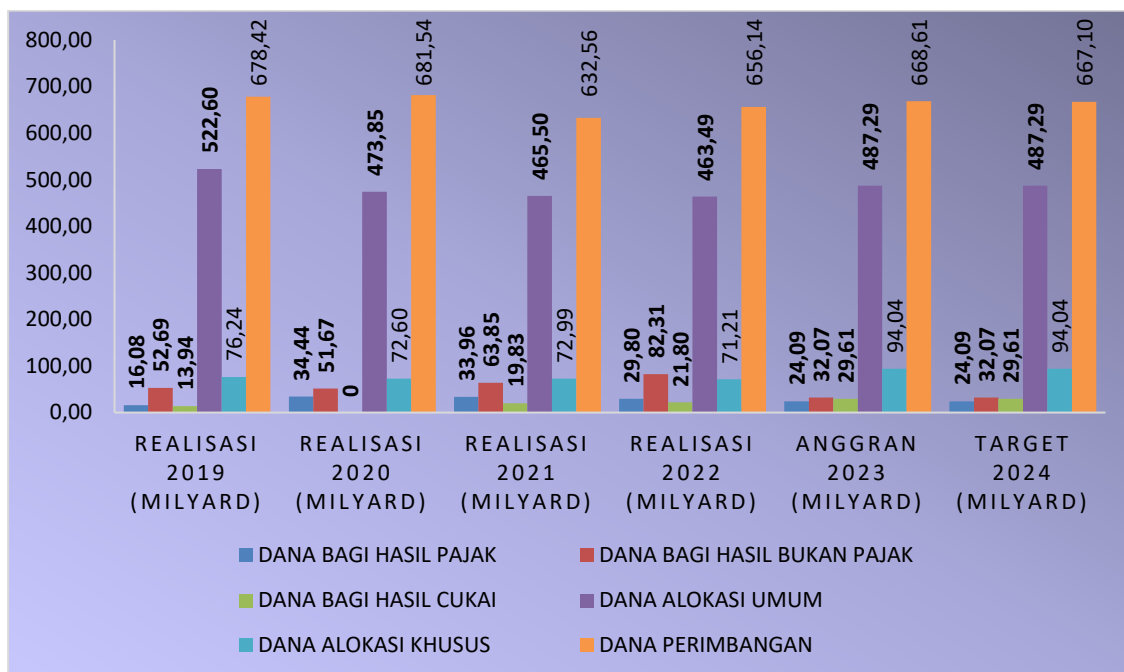
Sumber: BPKAD Kota Madiun 2023, data diolah

Gambar 2. 4.
Persentase Pertumbuhan Pendapatan Transfer Kota Madiun Tahun 2019 – 2023, dan Target Tahun 2024



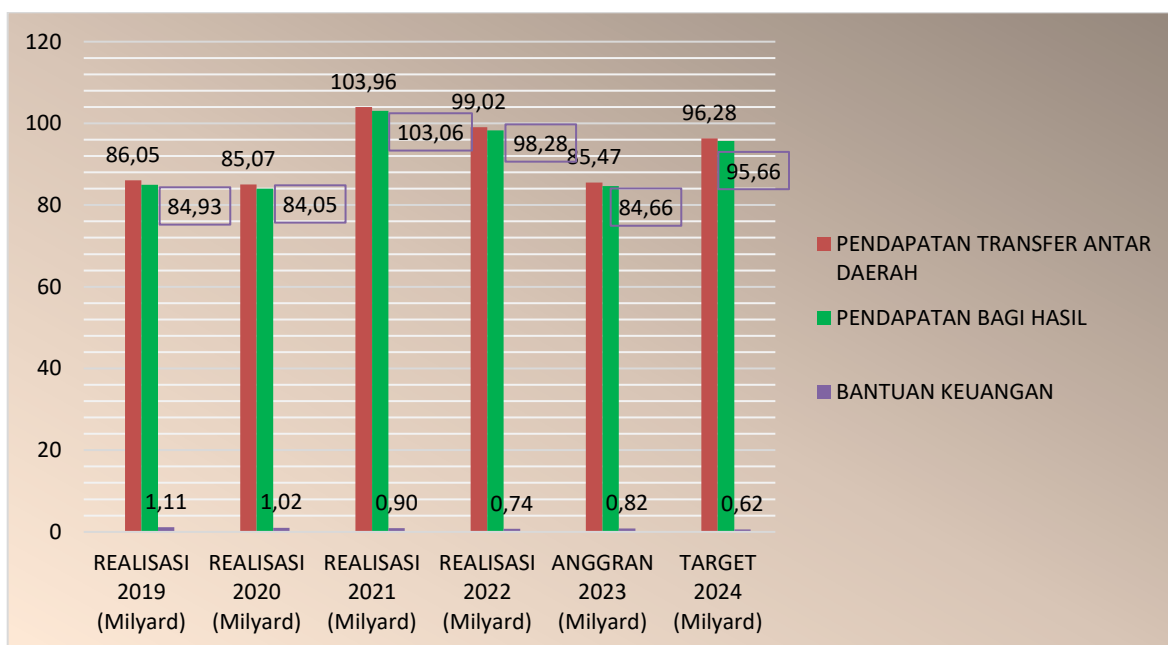
Sumber: BPKAD Kota Madiun 2023, data diolah

Gambar 2.5.
Komponen Pendapatan Transfer Pusat Kota Madiun Tahun 2019 – 2023, dan Target Tahun 2024



Sumber: BPKAD Kota Madiun 2023, data diolah

Gambar 2.6
Komponen Pendapatan Dana Perimbangan
Kota Madiun Tahun 2019 – 2023, dan Target Tahun 2024



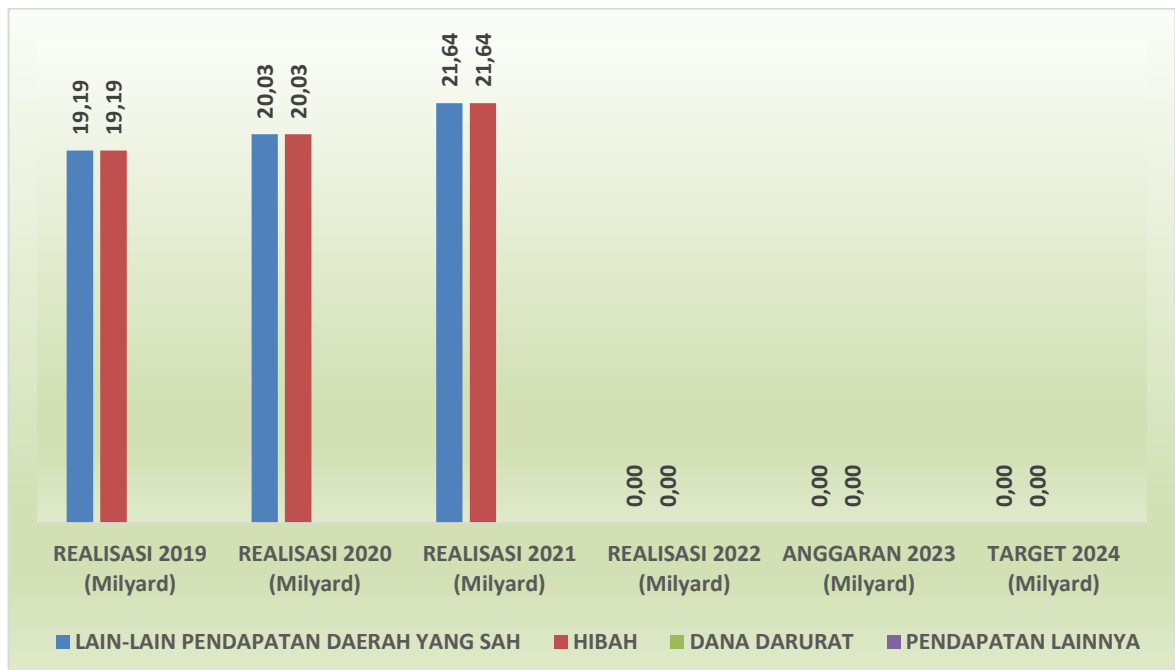
Sumber: BPKAD Kota Madiun 2023, data diolah

Gambar 2.7
Komponen Pendapatan Transfer Antar Daerah
Kota Madiun Tahun 2019 – 2023, dan Target Tahun 2024

2.1.3. LAIN-LAIN PENDAPATAN DAERAH YANG SAH

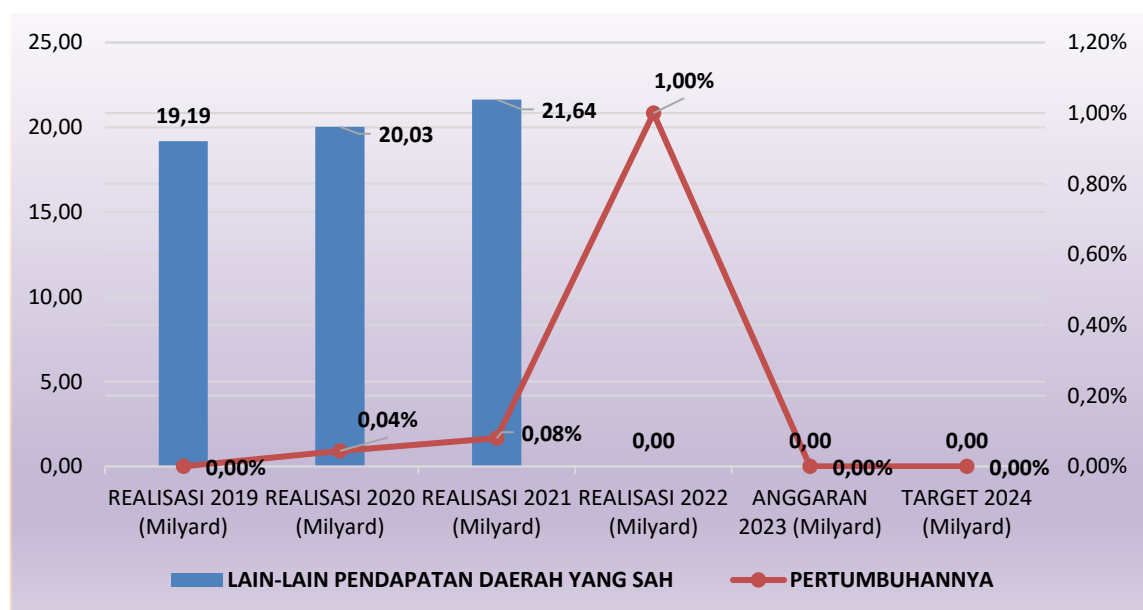
Komponen penerimaan Lain-lain Pendapatan Daerah Yang Sah terdiri dari Pendapatan Hibah dari Badan/Lembaga/Organisasi Swasta Dalam Negeri, Dana Darurat serta Pendapatan Lainnya. Pada tahun 2024 proyeksi

Lain-Lain Pendapatan Daerah Yang Sah Kota Madiun sebesar Rp0,00 (asumsi sama dengan tahun sebelumnya), sebelum tahun 2024 komponen utamanya dana hibah yaitu Bantuan Operasional Sekolah (BOS), setelah Tahun 2022 dana BOS beralih menjadi DAK Non Fisik. Sehingga asumsi penerimaan dari pos Lain-Lain Pendapatan Daerah Yang Sah sama dengan tahun 2023.



Sumber: BPKAD Kota Madiun 2023, data diolah

Gambar 2.8
Komponen Lain-Lain Pendapatan Yang Sah Kota Madiun Tahun 2019 – 2023, dan Target Tahun 2024



Sumber: BPKAD Kota Madiun 2023, data diolah

Gambar 2.9
Persentase Pertumbuhan Lain-lain Pendapatan Yang Sah Kota Madiun Tahun 2019 – 2023, dan Target Tahun 2024

Secara rinci, proyeksi Target Pendapatan dan Penerimaan Pembiayaan Daerah Tahun Anggaran 2024 sebagai berikut :

Tabel 2.1
Target Pendapatan dan Penerimaan Pembiayaan Daerah
Tahun Anggaran 2024

KODE	URAIAN	JUMLAH		% Naik/ Turun
		ANGGARAN 2023	TARGET 2024	
1	PENDAPATAN			
1.1.	PENDAPATAN ASLI DAERAH	255.138.115.765,00	241.141.714.400,00	-5,49%
1.1.1.	Pajak Daerah	92.000.000.000,00	102.506.770.000,00	11,42%
1.1.2.	Retribusi Daerah	18.411.856.225,00	18.127.430.600,00	-1,54%
1.1.3.	Hasil Pengelolaan Kekayaan Daerah Yang Dipisahkan	15.158.702.324,00	16.029.310.600,00	5,74%
1.1.4.	Lain - Lain Pendapatan Asli Daerah Yang Sah	129.567.557.216,00	104.478.203.200,00	-19,36%
1.2.	Pendapatan Transfer	815.874.151.410,00	826.684.266.600,00	1,32%
1.2.1	Pendapatan Transfer Pusat	730.401.876.000,00	730.401.876.000,00	0,00%
1.2.1.01	Dana Perimbangan	667.100.985.000,00	667.100.985.000,00	0,00%
1.2.1.01.01 .1	Dana bagi hasil pajak	24.092.136.000,00	24.092.136.000,00	0,00%
1.2.1.01.01 .2	Dana bagi hasil bukan pajak	32.071.352.000,00	32.071.352.000,00	0,00%
1.2.1.01.01 .3	Dana Bagi hasil cukai	29.607.909.000,00	29.607.909.000,00	0,00%
1.2.1.01.01 .4	Dana Alokasi Umum	487.288.274.000,00	487.288.274.000,00	0,00%
1.2.1.01.01 .5	Dana Alokasi khusus	94.041.314.000,00	94.041.314.000,00	0,00%
1.2.1.01.02	Dana Insentif Daerah	63.300.891.000,00	63.300.891.000,00	0,00%
1.2.1.01.03	Dana Otonomi Khusus	0,00	0,00	
1.2.2.	Pendapatan Transfer Antar Daerah	85.472.275.410,00	96.282.390.600,00	12,65%
1.2.2.01	Pendapatan Bagi Hasil	84.656.513.410,00	95.663.488.000,00	13,00%
1.2.2.02	Bantuan keuangan dari provinsi atau pemerintah daerah lainnya	815.762.000,00	618.902.600,00	-24,13%
1.3.	Lain-lain pendapatan daerah yang sah	0,00	0,00	
1.3.1.	Hibah	0,00	0,00	
1.3.2.	Dana darurat	0,00	0,00	
1.3.3.	Pendapatan Lainnya	0,00	0,00	
	JUMLAH PENDAPATAN	1.071.012.267.175,00	1.067.825.981.000,00	-0,30%
2.	BELANJA DAERAH			
2.1.	BELANJA OPERASI	996.658.345.460,00	899.798.588.332,00	-9,72%
2.1.1.	Belanja Pegawai	490.371.338.423,00	427.611.171.872,00	-12,80%
2.1.2.	Belanja Barang dan Jasa	463.979.666.642,00	426.053.490.784,00	-8,17%
2.1.3	Belanja Bunga	0,00	0,00	
2.1.4	Belanja Subsidi	99.146.000,00	86.452.922,00	-12,80%

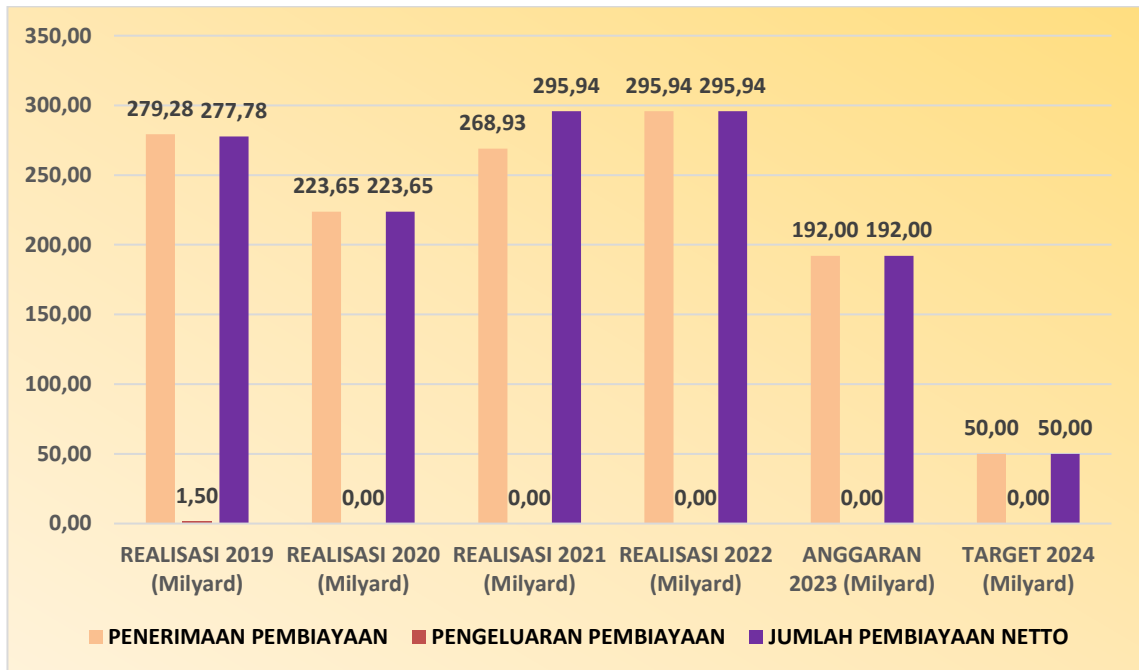
KODE	URAIAN	JUMLAH		% Naik/ Turun
		ANGGARAN 2023	TARGET 2024	
2.1.5	Belanja Hibah	15.725.267.295,00	22.954.998.602,00	45,98%
2.1.6	Belanja Bantuan Sosial	26.482.927.100,00	23.092.474.152,00	-12,80%
2.2	BELANJA MODAL	244.661.755.442,00	216.027.392.668,00	-11,70%
2.2.1	Belanja Modal Tanah	3.482.130.000,00	3.010.174.158,00	-13,55%
2.1.2	Belanja Modal Peralatan dan Mesin	75.164.228.212,00	65.928.727.209,00	-12,29%
2.1.3.	Belanja Modal Gedung dan Bangunan	97.884.543.580,00	85.837.835.330,00	-12,31%
2.1.4.	Belanja Jalan, Irigasi dan Jaringan	63.458.770.080,00	57.173.304.718,00	-9,90%
2.1.5.	Belanja Modal Aset Tetap Lainnya	4.672.083.570,00	4.077.351.253,00	-12,73%
2.1.6.	Belanja Modal Aset Lainnya	0,00	0,00	#DIV/0!
2.3.	BELANJA TAK TERDUGA	21.692.166.273,00	2.000.000.000,00	-90,78%
2.3.1.	Belanja Tidak Terduga	21.692.166.273,00	2.000.000.000,00	-90,78%
2.4.	BELANJA TRANSFER	0,00	0,00	
2.4.1.	Belanja Transfer Ke Daerah Lain	0,00	0,00	
	JUMLAH BELANJA	1.263.012.267.175,00	1.117.825.981.000,00	-11,50%
	SURPLUS / (DEFISIT)	-192.000.000.000,00	-50.000.000.000,00	-73,96%
3.	PEMBIAYAAN			
3.1.	PENERIMAAN PEMBIAYAAN DAERAH	192.000.000.000,00	50.000.000.000,00	-73,96%
3.1.1.	Sisa Lebih Perhitungan Anggaran Tahun Sebelumnya	192.000.000.000,00	50.000.000.000,00	-100,00%
3.1.2.	Pencairan Dana Cadangan	0,00	0,00	
3.1.3.	Hasil Penjualan Kekayaan Daerah Yang Dipisahkan	0,00	0,00	
3.1.4.	Penerimaan Pinjaman Daerah	0,00	0,00	
3.1.5.	Penerimaan Kembali Pemberian Pinjaman	0,00	0,00	
3.2.	PENGELUARAN PEMBIAYAAN DAERAH	0,00	0,00	
3.2.1.	Pembentukan Dana Cadangan	0,00	0,00	
3.2.2.	Penyertaan Modal/Investasi Pemerintah Daerah	0,00	0,00	
3.2.3.	Pembayaran Pokok Hutang	0,00	0,00	
3.2.4.	Pemberian Pinjaman Daerah	0,00	0,00	
	JUMLAH PEMBIAYAAN NETO	192.000.000.000,00	50.000.000.000,00	-73,96%
	SILPA	0,00	0,00	

Sumber: BPKAD Kota Madiun 2023, data diolah

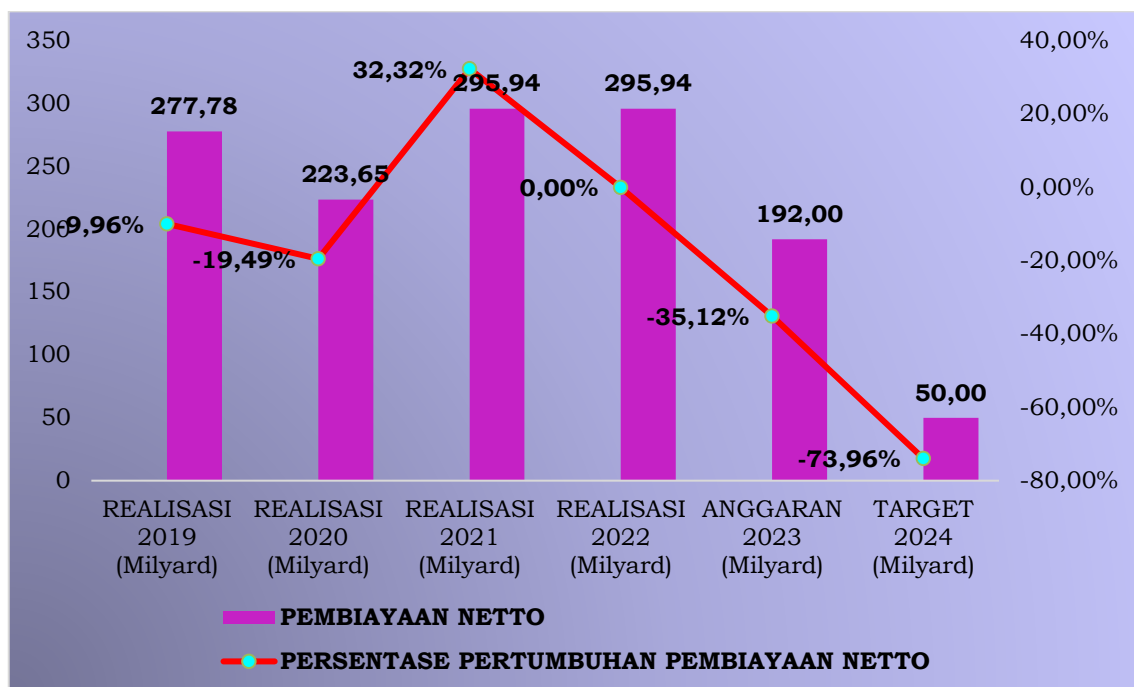
2.2. RENCANA PENERIMAAN PEMBIAYAAN

Penerimaan Pembiayaan Kota Madiun tahun 2024 berasal dari SILPA (Sisa Lebih Anggaran Tahun Sebelumnya). Hal ini menyebabkan pada tahun 2023 target penerimaan pembiayaan daerah sebesar Rp

50.000.000.000,00 juga berasal dari SILPA (Sisa Lebih Anggaran Tahun Sebelumnya), dengan mempertimbangkan potensi riil dari pelampauan pendapatan dan realisasi belanja. Berikut gambar komponen penerimaan pembiayaan :



Gambar 2.10
Komponen Pembiayaan Kota Madiun
Tahun 2019 – 2023, dan Target Tahun 2024



Gambar 2.11
Pertumbuhan Pembiayaan Kota Madiun
Tahun 2019 – 2023, dan Target Tahun 2024

BAB III

PRIORITAS BELANJA DAERAH

Prioritas pembangunan daerah Kota Madiun yang tertuang dalam RKPD 2024 pada intinya mempertimbangkan (1) visi Kota Madiun dalam RPJMD (2) Rencana Kerja Pemerintah (RKP) dan RKPD Provinsi Jawa Timur; (3) isu-isu strategis daerah; dan (4) evaluasi capaian kinerja RKPD Kota Madiun tahun 2023. Prioritas pembangunan daerah sesuai dengan tujuan serta sasaran pembangunan sebagai akibat dampak pandemi covid-19, maka tema pembangunan dalam Rencana Kerja Pemerintah Daerah Kota Madiun Tahun 2024 adalah **“Pemantapan Pembangunan Ekonomi dan Sosial Inklusif untuk Kesejahteraan Masyarakat melalui Optimalisasi Tata Kelola Pemerintahan”**.

Pengambilan tema ini didasarkan pada kondisi eksisting dan juga perencanaan ke depan Kota Madiun dimana semakin pentingnya kemandirian dan daya saing ekonomi daerah yang ditopang sumberdaya manusia atau tenaga kerja yang handal, pengembangan pariwisata serta pengembangan ekonomi lokal melalui pengembangan industri kecil dan menengah. Selain itu, Penyiapan sumberdaya manusia yang handal melalui pelayanan memuaskan di bidang pendidikan dan kesehatan, serta peningkatan kuantitas dan kualitas infrastruktur kota merupakan fokus dari tahun pertama RPJMD Kota Madiun 2019-2024.

Mengacu kepada prioritas pembangunan yang ditetapkan dalam Rencana Pembangunan Jangka Menengah Daerah (RPJMD) Kota Madiun serta dengan memperhatikan kondisi, aspirasi dan kebutuhan masyarakat Kota Madiun, prioritas nasional serta prioritas provinsi, maka Pemerintah Kota Madiun pada tahun 2024 menetapkan prioritas pembangunan sebagai berikut :

1. **Prioritas 1** : Penguatan Penerapan Reformasi Birokrasi Pemerintah Kota Madiun Berbasis Smart City;
2. **Prioritas 2** : Peningkatan Kemandirian Ekonomi yang Inklusif untuk Mewujudkan Pemerataan Kesejahteraan Masyarakat;
3. **Prioritas 3** : Percepatan Kualitas Hidup Masyarakat melalui Inklusivitas Sosial;

4. Prioritas 4 : Penguatan Infrastruktur yang Berkualitas dan Berwawasan Lingkungan.

Selanjutnya masing-masing Program di dalam prioritas pembangunan Daerah Kota Madiun disinkronkan dengan Prioritas Pembangunan Nasional dan Prioritas Pembangunan Provinsi Jawa Timur disesuaikan dengan pendapatan dan sumber pembiayaan daerah yang akan dituangkan dalam anggaran belanja daerah.

Tabel 3.1

Keselarasan Prioritas Pembangunan Nasional, Provinsi dan Kota Madiun Tahun 2024

Nasional	Provinsi Jawa Timur	Kota Madiun
Prioritas Pembangunan 1: Memperkuat Ketahanan Ekonomi untuk Pertumbuhan Berkualitas dan Berkeadilan	Prioritas Pembangunan 1: Pemulihan Ekonomi Kerakyatan melalui Peningkatan Nilai Tambah Sektor Sekunder dan Pariwisata	Prioritas Pembangunan 2: Peningkatan Kemandirian Ekonomi yang Inklusif untuk Mewujudkan Pemerataan Kesejahteraan Masyarakat
Prioritas Pembangunan 2: Mengembangkan Wilayah untuk Mengurangi Kesenjangan dan menjamin pemerataan	Prioritas Pembangunan 2: Penguatan Konektivitas Antar Wilayah dalam Upaya Pemerataan Hasil Pembangunan serta Peningkatan Layanan Infrastruktur Ekonomi dan Pelayanan Dasar	Prioritas Pembangunan 4: Penguatan Infrastruktur yang Berkualitas dan Berwawasan Lingkungan
Prioritas Pembangunan 3: Meningkatkan Sumber Daya Manusia Berkualitas dan Berdaya Saing	Prioritas Pembangunan 3: Peningkatan kualitas pendidikan, kesehatan, produktivitas dan daya saing ketenagakerjaan, serta pengentasan Kemiskinan	Prioritas Pembangunan 4: Penguatan Infrastruktur yang Berkualitas dan Berwawasan Lingkungan
Prioritas Pembangunan 4: Revolusi Mental dan Pembangunan Kebudayaan	Prioritas Pembangunan 4: Peningkatan Kepedulian Sosial dan Pelestarian Nilai-Nilai Budaya Lokal	Prioritas Pembangunan 3: Percepatan Kualitas Hidup Masyarakat melalui Inklusivitas Sosial

Nasional	Provinsi Jawa Timur	Kota Madiun
Prioritas Pembangunan 5: Memperkuat Infrastruktur untuk mendukung pengembangan Ekonomi dan Pelayanan Dasar	Prioritas Pembangunan 5: Peningkatan Kemandirian Pangan dan Pengelolaan Sumber Daya Energi	Prioritas Pembangunan 2: Peningkatan Kemandirian Ekonomi yang Inklusif untuk Mewujudkan Pemerataan Kesejahteraan Masyarakat
Prioritas Pembangunan 6: Membangun Lingkungan Hidup, meningkatkan Ketahanan Bencana dan Perubahan Iklim	Prioritas Pembangunan 6: Peningkatan Ketahanan Bencana dan Kualitas Lingkungan Hidup	Prioritas Pembangunan 3: Percepatan Kualitas Hidup Masyarakat melalui Inklusivitas Sosial
Prioritas Pembangunan 7: Memperkuat Stabilitas Polhukhankam dan Transformasi Pelayanan Publik	Prioritas Pembangunan 7: Peningkatan Ketentraman, Ketertiban umum dan peningkatan kualitas pelayanan publik bagi Masyarakat di Jawa Timur	Prioritas Pembangunan 1: Penguatan Penerapan Reformasi Birokrasi Pemerintah Kota Madiun Berbasis Smart City

Sumber : Bappenas RI, Bapperov Jatim dan Bapelitbangda Kota Madiun, 2023

Tabel 3.2. Sinergitas Program Pemerintah Kota Madiun Terhadap Prioritas Pembangunan Nasional

No	Prioritas Pembangunan Nasional	Program	Indikator Kinerja	SKPD Pelaksana	Pagu
1	2	3	4	5	6
1	Memperkuat Ketahanan Ekonomi Untuk Pertumbuhan Yang Berkualitas dan Berkeadilan				
		PROGRAM HUBUNGAN INDUSTRIAL			
			Persentase Perusahaan Yang Mengesahkan Peraturan Perusahaan		
				Dinas Tenaga Kerja, Koperasi Usaha Kecil Dan Menengah	3.192.664.376,00
		PROGRAM PEMBERDAYAAN DAN PERLINDUNGAN KOPERASI			
			Persentase koperasi yang dibina dan jenis usahanya bertambah		
				Dinas Tenaga Kerja, Koperasi Usaha Kecil Dan Menengah	135.918.800,00
		PROGRAM PERENCANAAN DAN PEMBANGUNAN INDUSTRI			
			Persentase IKM yang mutu produk dan kapasitasnya meningkat		
				Dinas Tenaga Kerja, Koperasi Usaha Kecil Dan Menengah	334.880.000,00
		PROGRAM PENUNJANG URUSAN PEMERINTAHAN DAERAH KABUPATEN/KOTA			
			Nilai Evaluasi Implementasi SAKIP Perangkat Daerah		
				Dinas Tenaga Kerja, Koperasi Usaha Kecil Dan Menengah	91.280.000,00
		PROGRAM PENGELOLAAN PERIKANAN BUDIDAYA			
			Jumlah Total Produksi Perikanan Budidaya		
				Dinas Ketahanan Pangan dan Pertanian	430.805.000,00
		PROGRAM PENGAWASAN SUMBER DAYA KELAUTAN DAN PERIKANAN			
			Jumlah Total Produksi Perikanan Tangkap		
				Dinas Ketahanan Pangan dan Pertanian	71.250.000,00
		PROGRAM PENGOLAHAN DAN PEMASARAN HASIL PERIKANAN			
			Tingkat Konsumsi makan Ikan		
				Dinas Ketahanan Pangan dan Pertanian	326.700.000,00
		PROGRAM PENYEDIAAN DAN PENGEMBANGAN SARANA PERTANIAN			
			Efektifitas Sarana Pertanian		
				Dinas Ketahanan Pangan dan Pertanian	1.676.700.000,00
		PROGRAM PENYEDIAAN DAN PENGEMBANGAN PRASARANA PERTANIAN			
			Persentase Pengembangan Prasarana yang Berfungsi dengan Baik		
				Dinas Ketahanan Pangan dan Pertanian	1.906.501.000,00
		PROGRAM PENGENDALIAN KESEHATAN HEWAN DAN KESEHATAN MASYARAKAT VETERINER			
			Presentase Penurunan Kejadian dan Jumlah Kasus Penyakit Hewan Menular		
				Dinas Ketahanan Pangan dan Pertanian	367.000.000,00
		PROGRAM PENGENDALIAN DAN PENANGGULANGAN BENCANA PERTANIAN			

No	Prioritas Pembangunan Nasional	Program	Indikator Kinerja	SKPD Pelaksana	Pagu
1	2	3	4	5	6
			Persentase Lahan Aman Bencana Pertanian		
				Dinas Ketahanan Pangan dan Pertanian	121.200.000,00
		PROGRAM PERIZINAN USAHA PERTANIAN			
			Persentase kelompok tani yang memiliki Izin Usaha Pertanian		
				Dinas Ketahanan Pangan dan Pertanian	33.600.000,00
		PROGRAM PENYULUHAN PERTANIAN			
			Persentase Jumlah SDM Pertanian Terlatih		
				Dinas Ketahanan Pangan dan Pertanian	2.496.196.000,00
		PROGRAM PENGEMBANGAN IKLIM PENANAMAN MODAL			
			Persentase ketersediaan dokumen perencanaan penanaman modal		
				Dinas Penanaman Modal dan Pelayanan Terpadu Satu Pintu	109.550.000,00
		PROGRAM PROMOSI PENANAMAN MODAL			
			Persentase investor yang merealisasikan investasinya		
				Dinas Penanaman Modal dan Pelayanan Terpadu Satu Pintu	341.905.800,00
		PROGRAM PELAYANAN PENANAMAN MODAL			
			Persentase Pelayanan Perizinan Terselesaikan		
				Dinas Penanaman Modal dan Pelayanan Terpadu Satu Pintu	409.495.000,00
		PROGRAM PENGENDALIAN PELAKSANAAN PENANAMAN MODAL			
			Jumlah Perusahaan yang melaporkan LKPM		
				Dinas Penanaman Modal dan Pelayanan Terpadu Satu Pintu	404.884.000,00
		PROGRAM PENGELOLAAN DATA DAN SISTEM INFORMASI PENANAMAN MODAL			
			Persentase Jenis Izin Yang Diproses Secara Elektronik		
				Dinas Penanaman Modal dan Pelayanan Terpadu Satu Pintu	163.272.400,00
		PROGRAM PENUNJANG URUSAN PEMERINTAHAN DAERAH KABUPATEN/KOTA			
			Nilai Implementasi SAKIP Perangkat Daerah		
				Dinas Penanaman Modal dan Pelayanan Terpadu Satu Pintu	5.098.313.161,00
		PROGRAM PENINGKATAN DAYA TARIK DESTINASI PARIWISATA			
			Persentase Peningkatan Destinasi wisata daerah		
				Dinas Kebudayaan, Pariwisata, Kepemudaan dan Olah Raga	50.000.000,00
		PROGRAM PENGEMBANGAN SUMBER DAYA PARIWISATA DAN EKONOMI KREATIF			
			Persentase SDM pariwisata pembekalan sektor kepariwisataan		

No	Prioritas Pembangunan Nasional	Program	Indikator Kinerja	SKPD Pelaksana	Pagu
1	2	3	4	5	6
				Dinas Kebudayaan, Pariwisata, Kepemudaan dan Olah Raga	278.000.000,00
		PROGRAM PERIZINAN DAN PENDAFTARAN PERUSAHAAN			
			Prosentase Perusahaan yang memperbarui perijinan		
				Dinas Perdagangan	87.270.400,00
		PROGRAM PENINGKATAN SARANA DISTRIBUSI PERDAGANGAN			
			Prosentase pasar yang dikelola sarana distribusinya		
				Dinas Perdagangan	974.133.278,00
		PROGRAM STABILISASI HARGA BARANG KEBUTUHAN POKOK DAN BARANG PENTING			
			Persentase Pelaksanaan pengawasan bahan pokok dan barang penting		
				Dinas Perdagangan	311.130.600,00
		PROGRAM STANDARDISASI DAN PERLINDUNGAN KONSUMEN			
			Prosentase UTTP dan BDKT yang telah melakukan tera dan pengawasan BDKT		
				Dinas Perdagangan	7.332.000,00
		PROGRAM PENGGUNAAN DAN PEMASARAN PRODUK DALAM NEGERI			
			Persentase produk perdagangan yang dipromosikan		
				Dinas Perdagangan	244.497.025,00
		PROGRAM PEMBERDAYAAN MASYARAKAT DESA DAN KELURAHAN			
			persentase lembaga masyarakat yang berpartisipasi aktif dalam pemberdayaan masyarakat di wilayah kecamatan		
				Kecamatan Kartoharjo	101.042.600,00
			Persentase lembaga kemasyarakatan yang berpartisipasi dalam pemberdayaan masyarakat di wilayah kecamatan		
				Kecamatan Manguharjo	65.715.050,00
			Persentase lembaga kemasyarakatan yang berpartisipasi dalam pemberdayaan masyarakat di wilayah kecamatan		
				Kecamatan Manguharjo	61.637.400,00
			Persentase lembaga kemasyarakatan yang berpartisipasi dalam pemberdayaan masyarakat di wilayah kecamatan		
				Kecamatan Taman	205.891.275,00
			persentase lembaga masyarakat yang berpartisipasi aktif dalam pemberdayaan masyarakat di wilayah kecamatan		
				Kelurahan Oro-Oro Ombo	157.345.000,00
		PROGRAM PENYELENGGARAAN PEMERINTAHAN DAN PELAYANAN PUBLIK			
			Indek Kepuasan Masyarakat		
				Kelurahan Rejomulyo	501.236.100,00
		PROGRAM PEMBERDAYAAN MASYARAKAT DESA DAN KELURAHAN			
			persentase lembaga masyarakat yang berpartisipasi aktif dalam pemberdayaan masyarakat di wilayah kecamatan		
				Kelurahan Rejomulyo	157.345.000,00
			Persentase lembaga kemasyarakatan yang berpartisipasi dalam pemberdayaan masyarakat di wilayah kecamatan		

No	Prioritas Pembangunan Nasional	Program	Indikator Kinerja	SKPD Pelaksana	Pagu
1	2	3	4	5	6
				Kelurahan Mojorejo	262.000.000,00
			Persentase lembaga kemasyarakatan yang berpartisipasi dalam pemberdayaan masyarakat di wilayah kecamatan		
				Kelurahan Banjarejo	160.000.000,00
			Persentase lembaga kemasyarakatan yang berpartisipasi dalam pemberdayaan masyarakat di wilayah kecamatan		
				Kelurahan Manisrejo	243.600.000,00
2	Mengembangkan Wilayah Untuk Mengurangi Kesenjangan Dan Menjamin Pemerataan				
		PROGRAM PENINGKATAN DIVERSIFIKASI DAN KETAHANAN PANGAN MASYARAKAT			
			Prosentase Angka Kecukupan Energi		
				Dinas Ketahanan Pangan dan Pertanian	389.125.000,00
		PROGRAM PENANGANAN KERAWANAN PANGAN			
			Persentase Daerah Rentan dan Rawan Pangan		
				Dinas Ketahanan Pangan dan Pertanian	58.200.000,00
		PROGRAM PENGAWASAN KEAMANAN PANGAN			
			Persentase Pangan Segar Aman yang Teruji		
				Dinas Ketahanan Pangan dan Pertanian	87.656.000,00
3	Meningkatkan Sumber Daya Manusia Yang Berkualitas Dan Berdaya Saing				
		PROGRAM PENGELOLAAN PENDIDIKAN			
			Wajib belajar 9 tahun		
				Dinas Pendidikan	10.742.741.891,00
		PROGRAM PENGEMBANGAN KURIKULUM			
			Persentase Sekolah yang Berkurikulum SNP		
				Dinas Pendidikan	888.288.845,00
		PROGRAM PENDIDIK DAN TENAGA KEPENDIDIKAN			
			Persentase Tenaga Pendidik Bersertifikasi yang Berprestasi		
				Dinas Pendidikan	561.705.561,00
		PROGRAM PEMENUHAN UPAYA KESEHATAN PERORANGAN DAN UPAYA KESEHATAN MASYARAKAT			
			Persentase Indikator SPM (Standar Pelayanan Minimal) Kesehatan Mencapai Target		
				Dinas Kesehatan, Pengendalian Penduduk dan Keluarga Berencana	39.283.132.340,00
		PROGRAM PENINGKATAN KAPASITAS SUMBER DAYA MANUSIA KESEHATAN			
			Persentase Kualitas Sumber Daya Manusia (SDM) Kesehatan yang Sesuai Standar		
				Dinas Kesehatan, Pengendalian Penduduk dan Keluarga Berencana	722.985.000,00
		PROGRAM SEDIAAN FARMASI, ALAT KESEHATAN DAN MAKANAN MINUMAN			
			Persentase Fasilitas Pelayanan Farmasi, Industri Rumah Tangga Pangan (IRTP), Tempat Pengelolaan Pangan (TPP) dan Depot Air Minum (DAM) sesuai Standar		

No	Prioritas Pembangunan Nasional	Program	Indikator Kinerja	SKPD Pelaksana	Pagu
1	2	3	4	5	6
				Dinas Kesehatan, Pengendalian Penduduk dan Keluarga Berencana	0,00
		PROGRAM PEMBERDAYAAN MASYARAKAT BIDANG KESEHATAN			
			Persentase Upaya Kesehatan Bersumberdaya Masyarakat (UKBM) yang mengalami kenaikan strata		
				Dinas Kesehatan, Pengendalian Penduduk dan Keluarga Berencana	26.400.000,00
			Persentase Upaya Kesehatan Bersumberdaya Masyarakat (UKBM) yang Mengalami Kenaikan Strata		
				Dinas Kesehatan, Pengendalian Penduduk dan Keluarga Berencana	224.737.800,00
		PROGRAM PENGENDALIAN PENDUDUK			
			Meningkatnya Jumlah SSK		
				Dinas Kesehatan, Pengendalian Penduduk dan Keluarga Berencana	247.890.000,00
			Meningkatnya Kampung KB yang berstandar paripurna		
				Dinas Kesehatan, Pengendalian Penduduk dan Keluarga Berencana	247.890.000,00
		PROGRAM PEMBINAAN KELUARGA BERENCANA (KB)			
			Menurunnya Unmet Need		
				Dinas Kesehatan, Pengendalian Penduduk dan Keluarga Berencana	2.370.772.884,00
		PROGRAM PEMBERDAYAAN DAN PENINGKATAN KELUARGA SEJAHTERA (KS)			
			Meningkatnya Kepesertaan Anggota Tribina PUS yang ber- KB		
				Dinas Kesehatan, Pengendalian Penduduk dan Keluarga Berencana	1.390.200.000,00
		PROGRAM REHABILITASI SOSIAL			
			Persentase PMKS yang mendapatkan pelayanan rehabilitasi sosial		
				Dinas Sosial, Pemberdayaan Perempuan dan Perlindungan Anak	422.990.261,00
		PROGRAM PENGEMBANGAN KAPASITAS DAYA SAING KEOLAHRAGAAN			
			Prosentase peningkatan pengembangan kapasitas daya saing keolahragaan		
				Dinas Kebudayaan, Pariwisata, Kepemudaan dan Olah Raga	1.000.000.000,00
		PROGRAM PENGEMBANGAN SUMBER DAYA MANUSIA			
			Persentase Realisasi Pengembangan SDM		
				Badan Kepegawaian dan Pengembangan Sumber Daya Manusia	941.446.378,00
		PROGRAM PEMENUHAN UPAYA KESEHATAN PERORANGAN DAN UPAYA KESEHATAN MASYARAKAT			
			Persentase Indikator SPM (Standar Pelayanan Minimal) Kesehatan Mencapai Target		
				Rumah Sakit Umum Daerah Kota Madiun	7.125.800.000,00
			Persentase indikator SPM (Standar Pelayanan Minimal) Kesehatan mencapai target		

No	Prioritas Pembangunan Nasional	Program	Indikator Kinerja	SKPD Pelaksana	Pagu
1	2	3	4	5	6
				Puskesmas Manguharjo	2.849.411.500,00
		PROGRAM PENGELOLAAN PENDIDIKAN			
			Wajib Belajar 9 Tahun		
				SDN 01 Kartoharjo	428.190.000,00
4	Revolusi Mental dan Pembangunan Kebudayaan				
		PROGRAM PENGEMBANGAN KEBUDAYAAN			
			Persentase seni budaya yang dilestarikan		
				Dinas Kebudayaan, Pariwisata, Kepemudaan dan Olah Raga	270.000.000,00
		PROGRAM PENINGKATAN PERAN PARTAI POLITIK DAN LEMBAGA PENDIDIKAN MELALUI PENDIDIKAN POLITIK DAN PENGEMBANGAN ETIKA SERTA BUDAYA POLITIK			
			Persentase pendidikan politik kepada partai politik pemenang pemilu		
				Badan Kesatuan Bangsa dan Politik	18.375.563.500,00
		PROGRAM PEMBINAAN DAN PENGEMBANGAN KETAHANAN EKONOMI, SOSIAL, DAN BUDAYA			
			Persentase koordinasi yang dilakukan dengan pemangku kepentingan		
				Badan Kesatuan Bangsa dan Politik	82.007.945,00
		PROGRAM PENINGKATAN KEWASPADAAN NASIONAL DAN PENINGKATAN KUALITAS DAN FASILITASI PENANGANAN KONFLIK SOSIAL			
			Persentase konflik yang terfasilitasi		
				Badan Kesatuan Bangsa dan Politik	1.070.000.000,00
5	Memperkuat Infrastruktur Untuk Mendukung Pengembangan Ekonomi Dan Pelayanan Dasar				
		PROGRAM PENGELOLAAN SUMBER DAYA AIR (SDA)			
			Persentase rawan banjir/genangan		
				Dinas Pekerjaan Umum dan Penataan Ruang	10.933.230.000,00
		PROGRAM PENGELOLAAN DAN PENGEMBANGAN SISTEM PENYEDIAAN AIR MINUM			
			Persentase Rumah Tangga yang Terlayani Kebutuhan Air Minum		
				Dinas Pekerjaan Umum dan Penataan Ruang	123.019.490,00
		PROGRAM PENGELOLAAN DAN PENGEMBANGAN SISTEM DRAINASE			
			Persentase Panjang Drainase dalam Kondisi Baik		
				Dinas Pekerjaan Umum dan Penataan Ruang	15.874.779.400,00
		PROGRAM PENATAAN BANGUNAN GEDUNG			
			Persentase Bangunan Gedung sesuai Ketentuan		
				Dinas Pekerjaan Umum dan Penataan Ruang	19.119.099.314,00
		PROGRAM PENATAAN BANGUNAN DAN LINGKUNGANNYA			
			Persentase Bangunan Sesuai Ketentuan		

No	Prioritas Pembangunan Nasional	Program	Indikator Kinerja	SKPD Pelaksana	Pagu
1	2	3	4	5	6
				Dinas Pekerjaan Umum dan Penataan Ruang	13.812.405.500,00
		PROGRAM PENYELENGGARAAN JALAN			
			Persentase panjang jalan dalam kondisi mantab		
				Dinas Pekerjaan Umum dan Penataan Ruang	58.942.016.832,00
		PROGRAM PENGEMBANGAN JASA KONSTRUKSI			
			Persentase Pelaku Jasa Kontruksi yang Memenuhi Standart Kompetensi		
				Dinas Pekerjaan Umum dan Penataan Ruang	453.469.000,00
		PROGRAM PENYELENGGARAAN PENATAAN RUANG			
			Persentase Ketaatan terhadap RTRW		
				Dinas Pekerjaan Umum dan Penataan Ruang	800.000.000,00
		PROGRAM PENGEMBANGAN PERUMAHAN			
			Persentase Pengembangan Perumahan		
				Dinas Perumahan Rakyat dan Kawasan Permukiman	1.776.850.000,00
			Prosentase pengembangan perumahan		
				Dinas Perumahan Rakyat dan Kawasan Permukiman	145.900.000,00
		PROGRAM KAWASAN PERMUKIMAN			
			Prosentase kawasan permukiman yang tidak kumuh		
				Dinas Perumahan Rakyat dan Kawasan Permukiman	220.000.000,00
			Prosentase pengembangan perumahan		
				Dinas Perumahan Rakyat dan Kawasan Permukiman	6.041.590.000,00
		PROGRAM PENINGKATAN PRASARANA, SARANA DAN UTILITAS UMUM (PSU)			
			Prosentase Peningkatan Prasarana,Sarana dan Utilitas Umum (PSU)		
				Dinas Perumahan Rakyat dan Kawasan Permukiman	17.876.929.527,00
		PROGRAM PENYELENGGARAAN LALU LINTAS DAN ANGKUTAN JALAN (LLAJ)			
			Persentase Peningkatan Sarana dan Prasarana, serta Fasilitasi Perlengkapan Lalu Lintas		
				Dinas Perhubungan	5.939.539.691,00
		PROGRAM PEMBERDAYAAN MASYARAKAT DESA DAN KELURAHAN			
			Persentase lembaga kemasyarakatan yang berpartisipasi dalam pemberdayaan masyarakat diwilayah kecamatan		
				Kelurahan Manguharjo	210.350.000,00
		PROGRAM PENYELENGGARAAN PEMERINTAHAN DAN PELAYANAN PUBLIK			

No	Prioritas Pembangunan Nasional	Program	Indikator Kinerja	SKPD Pelaksana	Pagu
1	2	3	4	5	6
			Indeks Kepuasan Masyarakat Kecamatan		
				Kelurahan Nambangan Kidul	575.162.000,00
		PROGRAM PEMBERDAYAAN MASYARAKAT DESA DAN KELURAHAN			
			Persentase lembaga kemasyarakatan yang berpartisipasi dalam pemberdayaan masyarakat di wilayah kecamatan		
				Kelurahan Nambangan Kidul	270.750.000,00
6	Membangun Lingkungan Hidup, Meningkatkan Ketahanan Bencana Dan Perubahan Iklim				
		PROGRAM PENYELESAIAN SENGKETA TANAH GARAPAN			
			Persentase penyelesaian sengketa tanah garapan		
				Dinas Perumahan Rakyat dan Kawasan Permukiman	32.413.750,00
		PROGRAM PENATAGUNAAN TANAH			
			Prosentase penatagunaan tanah		
				Dinas Perumahan Rakyat dan Kawasan Permukiman	773.378.500,00
		PROGRAM PENCEGAHAN, PENANGGULANGAN, PENYELAMATAN KEBAKARAN DAN PENYELAMATAN NON KEBAKARAN			
			Pelayanan Penyelamatan dan Evakuasi Korban Kebakaran		
				Satuan Polisi Pamong Praja dan Pemadam Kebakaran	1.386.591.000,00
		PROGRAM PENANGGULANGAN BENCANA			
			Persentase Korban Bencana Yang Ditangani		
				Badan Penanggulangan Bencana Daerah	1.404.014.000,00
		PROGRAM PENUNJANG URUSAN PEMERINTAHAN DAERAH KABUPATEN/KOTA			
			Nilai Evaluasi Implementasi SAKIP Perangkat Daerah		
				Badan Penanggulangan Bencana Daerah	2.736.427.000,00
		PROGRAM PERENCANAAN LINGKUNGAN HIDUP			
			Persentase Data Perencanaan LH yang Tersedia		
				Dinas Lingkungan Hidup	290.115.000,00
		PROGRAM PENGENDALIAN PENCEMARAN DAN/ATAU KERUSAKAN LINGKUNGAN HIDUP			
			Persentase titik sampel kualitas air dan udara yang memenuhi baku mutu		
				Dinas Lingkungan Hidup	898.230.630,00
		PROGRAM PENGELOLAAN KEANEKARAGAMAN HAYATI (KEHATI)			
			Persentase jumlah spesies KEHATI Lokal Daerah		
				Dinas Lingkungan Hidup	25.776.000,00
		PROGRAM PENGENDALIAN BAHAN BERBAHAYA DAN BERACUN (B3) DAN LIMBAH BAHAN BERBAHAYA DAN BERACUN (LIMBAH B3)			
			Persentase pengendalian bahan berbahaya dan beracun (B3) dan limbah bahan berbahaya dan beracun (limbah B3)		
				Dinas Lingkungan Hidup	50.000.000,00

No	Prioritas Pembangunan Nasional	Program	Indikator Kinerja	SKPD Pelaksana	Pagu
1	2	3	4	5	6
		PROGRAM PEMBINAAN DAN PENGAWASAN TERHADAP IZIN LINGKUNGAN DAN IZIN PERLINDUNGAN DAN PENGELOLAAN LINGKUNGAN HIDUP (PPLH)			
			Persentase pelaku usaha / kegiatan yang taat terhadap izin lingkungan dan izin perlindungan dan pengelolaan lingkungan hidup (PPLH)		
				Dinas Lingkungan Hidup	285.150.000,00
		PROGRAM PENINGKATAN PENDIDIKAN, PELATIHAN DAN PENYULUHAN LINGKUNGAN HIDUP UNTUK MASYARAKAT			
			Persentase peningkatan pendidikan, pelatihan dan penyuluhan lingkungan hidup untuk masyarakat		
				Dinas Lingkungan Hidup	695.209.000,00
		PROGRAM PENANGANAN PENGADUAN LINGKUNGAN HIDUP			
			Persentase penanganan pengaduan lingkungan hidup		
				Dinas Lingkungan Hidup	249.000.000,00
		PROGRAM PENGELOLAAN PERSAMPAHAN			
			Persentase penanganan sampah rumah tangga dan sampah sejenis sampah rumah tangga		
				Dinas Lingkungan Hidup	4.991.400.000,00
7	Memperkuat Stabilitas Polhukhankam Dan Transformasi Pelayanan Publik				
		PROGRAM PENUNJANG URUSAN PEMERINTAHAN DAERAH KABUPATEN/KOTA			
			Nilai Evaluasi Implementasi SAKIP Dinas Pendidikan		
				Dinas Pendidikan	181.987.207.500,00
			Nilai hasil evaluasi implementasi SAKIP Perangkat Daerah		
				Dinas Kesehatan, Pengendalian Penduduk dan Keluarga Berencana	57.143.207.296,00
			Nilai Hasil Evaluasi Implementasi SAKIP Perangkat Daerah		
				Dinas Kesehatan, Pengendalian Penduduk dan Keluarga Berencana	673.200.000,00
			Nilai Evaluasi Implementasi SAKIP Perangkat Daerah		
				Dinas Pekerjaan Umum dan Penataan Ruang	13.128.150.000,00
			Nilai Evaluasi Implementasi SAKIP Perangkat Daerah		
				Dinas Perumahan Rakyat dan Kawasan Permukiman	10.923.061.750,00
		PROGRAM PENINGKATAN KETENTERAMAN DAN KETERTIBAN UMUM			
			Persentase Kasus K3 (Ketertiban, Ketenteraman dan Keindahan) dalam 1 (satu) Daerah Kabupaten/Kota		
				Satuan Polisi Pamong Praja dan Pemadam Kebakaran	8.360.972.300,00
		PROGRAM PENUNJANG URUSAN PEMERINTAHAN DAERAH KABUPATEN/KOTA			
			Nilai Evaluasi Implementasi SAKIP Perangkat Daerah		
				Satuan Polisi Pamong Praja dan Pemadam Kebakaran	13.159.432.500,00
			Nilai evaluasi implementasi SAKIP Perangkat Daerah		

No	Prioritas Pembangunan Nasional	Program	Indikator Kinerja	SKPD Pelaksana	Pagu
1	2	3	4	5	6
				Dinas Sosial, Pemberdayaan Perempuan dan Perlindungan Anak	6.340.718.456,00
				Dinas Ketahanan Pangan dan Pertanian	6.290.384.500,00
			Nilai Evaluasi Implementasi SAKIP Perangkat Daerah		
				Dinas Ketahanan Pangan dan Pertanian	7.839.503.000,00
			Nilai evaluasi implementasi Sakip Perangkat Daerah		
				Dinas Lingkungan Hidup	17.462.484.477,00
			Nilai Evaluasi Implementasi Sakip Perangkat Daerah		
				Dinas Lingkungan Hidup	1.751.200.000,00
			Nilai Hasil Evaluasi Implementasi SAKIP Perangkat Daerah		
				Dinas Perhubungan	10.276.000.000,00
		PROGRAM PENGELOLAAN INFORMASI DAN KOMUNIKASI PUBLIK			
			Persentase OPD yang memenuhi Standar Layanan Informasi Publik		
				Dinas Komunikasi dan Informatika	2.718.502.997,00
		PROGRAM PENGELOLAAN APLIKASI INFORMATIKA			
			Persentase perangkat daerah yang terkoneksi di Jaringan Intra Pemerintah atau menggunakan akses internet yang diamankan yang disediakan oleh Dinas Kominfo		
				Dinas Komunikasi dan Informatika	16.399.395.274,00
		PROGRAM PENYELENGGARAAN STATISTIK SEKTORAL			
			Jumlah kompilasi statistik sektoral yang dilakukan		
				Dinas Komunikasi dan Informatika	100.000.000,00
		PROGRAM PENYELENGGARAAN PERSANDIAN UNTUK PENGAMANAN INFORMASI			
			Persentase OPD yang menggunakan layanan persandian untuk pengamanan informasi		
				Dinas Komunikasi dan Informatika	241.752.000,00
		PROGRAM PENUNJANG URUSAN PEMERINTAHAN DAERAH KABUPATEN/KOTA			
			Nilai Evaluasi Implementasi Sakip Perangkat Daerah		
				Dinas Komunikasi dan Informatika	7.700.300.337,00
			Nilai Evaluasi implementasi sakip perangkat daerah		
				Dinas Kebudayaan, Pariwisata, Kepemudaan dan Olah Raga	4.430.235.000,00
			Nilai Evaluasi implementasi SAKIP perangkat daerah		
				Dinas Perdagangan	10.467.660.794,00
		PROGRAM DUKUNGAN PELAKSANAAN TUGAS DAN FUNGSI DPRD			
			Indeks Kepuasan Masyarakat (IKM) DPRD terhadap layanan Tugas dan Fungsi		
				Sekretariat DPRD	301.879.120,00

No	Prioritas Pembangunan Nasional	Program	Indikator Kinerja	SKPD Pelaksana	Pagu
1	2	3	4	5	6
		PROGRAM PENUNJANG URUSAN PEMERINTAHAN DAERAH KABUPATEN/KOTA			
			Nilai Evaluasi Implementasi Sakip Perangkat Daerah		
				Sekretariat DPRD	4.451.282.207,00
		PROGRAM PERENCANAAN, PENGENDALIAN DAN EVALUASI PEMBANGUNAN DAERAH			
			Persentase Perangkat Daerah yang Dokumen Perencanaan Pengendalian dan Evaluasi Sesuai Ketentuan		
				Badan Perencanaan, Penelitian dan Pengembangan Daerah	199.000.000,00
			Persentase Perangkat Daerah yang Dokumen Perencanaan, Pengendalian dan Evaluasi Sesuai Ketentuan		
				Badan Perencanaan, Penelitian dan Pengembangan Daerah	1.183.066.163,00
		PROGRAM KOORDINASI DAN SINKRONISASI PERENCANAAN PEMBANGUNAN DAERAH			
			Persentase Pelaksanaan Program Pembangunan Daerah		
				Badan Perencanaan, Penelitian dan Pengembangan Daerah	1.563.000.000,00
		PROGRAM PENELITIAN DAN PENGEMBANGAN DAERAH			
			persentase hasil penelitian/kajian yang dapat dimanfaatkan		
				Badan Perencanaan, Penelitian dan Pengembangan Daerah	1.425.448.000,00
		PROGRAM PENUNJANG URUSAN PEMERINTAHAN DAERAH KABUPATEN/KOTA			
			Nilai Evaluasi Implementasi Sakip Perangkat Daerah		
				Badan Perencanaan, Penelitian dan Pengembangan Daerah	455.934.000,00
			Nilai Evaluasi Implementasi SAKIP Perangkat Daerah		
				Badan Perencanaan, Penelitian dan Pengembangan Daerah	6.959.118.347,00
		PROGRAM PENGELOLAAN KEUANGAN DAERAH			
			Realisasi Kinerja Keuangan yang Memenuhi Target		
				Badan Keuangan dan Aset Daerah	1.043.393.000,00
		PROGRAM PENGELOLAAN BARANG MILIK DAERAH			
			Pengelolaan Aset yang berkondisi baik		
				Badan Keuangan dan Aset Daerah	1.965.948.000,00
		PROGRAM PENUNJANG URUSAN PEMERINTAHAN DAERAH KABUPATEN/KOTA			
			Nilai evaluasi implementasi SAKIP Perangkat Daerah		
				Badan Keuangan dan Aset Daerah	51.237.559.497,00
		PROGRAM PENGELOLAAN PENDAPATAN DAERAH			
			Persentase Peningkatan Data Potensi Wajib Pajak Daerah		
				Badan Pendapatan Daerah	74.500.000,00
		PROGRAM KEPEGAWAIAN DAERAH			

No	Prioritas Pembangunan Nasional	Program	Indikator Kinerja	SKPD Pelaksana	Pagu
1	2	3	4	5	6
			Memperkuat Stabilitas Polhukhankam Dan Transformasi Pelayanan Publik		
				Badan Kepegawaian dan Pengembangan Sumber Daya Manusia	245.746.200,00
			Nilai IKM Pelayanan Kepegawaian		
				Badan Kepegawaian dan Pengembangan Sumber Daya Manusia	1.303.562.200,00
		PROGRAM PENGEMBANGAN SUMBER DAYA MANUSIA			
			Persentase Realisasi Pengembangan SDM		
				Badan Kepegawaian dan Pengembangan Sumber Daya Manusia	850.000.000,00
		PROGRAM PENUNJANG URUSAN PEMERINTAHAN DAERAH KABUPATEN/KOTA			
			Nilai evaluasi implementasi SAKIP Perangkat Daerah		
				Badan Kepegawaian dan Pengembangan Sumber Daya Manusia	6.836.400.000,00
		PROGRAM PENYELENGGARAAN PENGAWASAN			
			Persentase OPD yang Maturitas SPInya Level 3		
				Inspektorat Daerah	651.400.000,00
		PROGRAM PERUMUSAN KEBIJAKAN, PENDAMPINGAN DAN ASISTENSI			
			Persentase Dokumen Kebijakan dan Sisdur Pengawasan serta Asistensi yang Terpenuhi		
				Inspektorat Daerah	927.000.000,00
		PROGRAM PENUNJANG URUSAN PEMERINTAHAN DAERAH KABUPATEN/KOTA			
			Nilai evaluasi implementasi SAKIP Perangkat Daerah		
				Inspektorat Daerah	9.167.060.704,00
		PROGRAM PENYELENGGARAAN PEMERINTAHAN DAN PELAYANAN PUBLIK			
			Indek Kepuasan Masyarakat		
				Kecamatan Kartoharjo	95.500.000,00
		PROGRAM KOORDINASI KETENTRAMAN DAN KETERTIBAN UMUM			
			persentase pengkoordinasian ketentraman dan ketertiban umum di kecamatan		
				Kecamatan Kartoharjo	335.866.400,00
		PROGRAM PENYELENGGARAAN URUSAN PEMERINTAHAN UMUM			
			persentase kewenangan yang dijalankan kecamatan (tidak dilaksanakan OPD lain)		
				Kecamatan Kartoharjo	155.548.000,00
		PROGRAM PENUNJANG URUSAN PEMERINTAHAN DAERAH KABUPATEN/KOTA			
			Nilai Sakip		
				Kecamatan Kartoharjo	13.204.000.000,00
		PROGRAM PENYELENGGARAAN PEMERINTAHAN DAN PELAYANAN PUBLIK			
			Indeks Kepuasan Masyarakat Kecamatan		

No	Prioritas Pembangunan Nasional	Program	Indikator Kinerja	SKPD Pelaksana	Pagu
1	2	3	4	5	6
				Kecamatan Manguharjo	37.010.800,00
		PROGRAM KOORDINASI KETENTRAMAN DAN KETERTIBAN UMUM			
			persentase pengkoordinasian ketentraman dan ketertiban umum di kecamatan		
				Kecamatan Manguharjo	215.215.000,00
		PROGRAM PENYELENGGARAAN URUSAN PEMERINTAHAN UMUM			
			Persentase kewenangan yang dijalankan Kecamatan (tidak dilaksanakan OPD lain)		
				Kecamatan Manguharjo	70.050.000,00
		PROGRAM PENUNJANG URUSAN PEMERINTAHAN DAERAH KABUPATEN/KOTA			
			Nilai Evaluasi Implementasi Sakip Perangkat Daerah		
				Kecamatan Manguharjo	13.483.579.103,00
		PROGRAM PENYELENGGARAAN PEMERINTAHAN DAN PELAYANAN PUBLIK			
			Nilai Indeks Kepuasan Masyarakat		
				Kecamatan Taman	18.766.000,00
		PROGRAM KOORDINASI KETENTRAMAN DAN KETERTIBAN UMUM			
			Persentase hasil pengkoordinasian di kecamatan		
				Kecamatan Taman	103.868.000,00
			Persentase hasil pengkoordinasian ketentraman dan ketertiban umum di Kecamatan		
				Kecamatan Taman	39.794.600,00
		PROGRAM PENYELENGGARAAN URUSAN PEMERINTAHAN UMUM			
			Persentase kewenangan yang dijalankan Kecamatan (tidak dilaksanakan PD lain)		
				Kecamatan Taman	119.067.700,00
		PROGRAM PENUNJANG URUSAN PEMERINTAHAN DAERAH KABUPATEN/KOTA			
			Nilai SAKIP Kecamatan Taman		
				Kecamatan Taman	13.744.035.136,00
			Nilai Akuntabilitas Kinerja Perangkat Daerah		
				Badan Kesatuan Bangsa dan Politik	4.940.407.149,00
			Nilai Hasil Evaluasi Implementasi SAKIP Perangkat Daerah		
				Rumah Sakit Umum Daerah Kota Madiun	72.442.400.000,00
		PROGRAM PEMERINTAHAN DAN KESEJAHTERAAN RAKYAT			
			Persentase Penyediaan Data Bidang Pemerintahan Dan Kesejahteraan Rakyat		
				Bagian Pemerintahan	1.553.424.012,00
		PROGRAM PENUNJANG URUSAN PEMERINTAHAN DAERAH KABUPATEN/KOTA			
			Nilai Evaluasi Implementasi SAKIP Setda		
				Bagian Pemerintahan	1.366.410.000,00
			Nilai Evaluasi Implementasi SAKIP Sekretariat Daerah		

No	Prioritas Pembangunan Nasional	Program	Indikator Kinerja	SKPD Pelaksana	Pagu
1	2	3	4	5	6
				Bagian Organisasi	15.000.000,00
		PROGRAM PEMERINTAHAN DAN KESEJAHTERAAN RAKYAT			
			Persentase Penyediaan Data Bidang Pemerintahan dan Kesejahteraan Rakyat		
				Bagian Hukum	1.049.964.828,00
		PROGRAM PENUNJANG URUSAN PEMERINTAHAN DAERAH KABUPATEN/KOTA			
			Nilai Evaluasi Implementasi SAKIP Sekretariat Daerah		
				Bagian Hukum	712.166.418,00
			Nilai Evaluasi Implementasi SAKIP Sekretariat Daerah		
				Bagian Hukum	945.125.000,00
		PROGRAM PEREKONOMIAN DAN PEMBANGUNAN			
			Persentase Penyediaan Data Bidang Perekonomian dan Pembangunan		
				Bagian Pengadaan Barang / Jasa dan Administrasi Pembangunan	316.421.000,00
		PROGRAM PENUNJANG URUSAN PEMERINTAHAN DAERAH KABUPATEN/KOTA			
			Nilai Evaluasi Implementasi SAKIP Sekretariat Daerah		
				Bagian Pengadaan Barang / Jasa dan Administrasi Pembangunan	2.479.789.909,00
		PROGRAM PEMERINTAHAN DAN KESEJAHTERAAN RAKYAT			
			indeks kepuasan masyarakat di bidang Pemerintahan dan Kesejahteraan Rakyat		
				Bagian Perekonomian dan Kesejahteraan Rakyat	7.448.807.344,00
		PROGRAM PEREKONOMIAN DAN PEMBANGUNAN			
			Persentase Penyediaan Data Bidang Perekonomian dan Pembangunan		
				Bagian Perekonomian dan Kesejahteraan Rakyat	1.017.189.960,00
		PROGRAM PENUNJANG URUSAN PEMERINTAHAN DAERAH KABUPATEN/KOTA			
			Nilai Evaluasi Implementasi SAKIP Sekretariat Daerah		
				Bagian Perekonomian dan Kesejahteraan Rakyat	2.406.318.046,00
			Nilai evaluasi Implementasi Sakip Setda		
				Bagian Perekonomian dan Kesejahteraan Rakyat	22.000.000,00
			Nilai Evaluasi Implementasi SAKIP Perangkat Daerah		
				Bagian Umum	28.595.653.106,00
		PROGRAM PENYELENGGARAAN PEMERINTAHAN DAN PELAYANAN PUBLIK			
			Indek Kepuasan Masyarakat		
				Kelurahan Oro-Oro Ombo	516.701.200,00
			Indeks Kepuasan Masyarakat Kecamatan		

No	Prioritas Pembangunan Nasional	Program	Indikator Kinerja	SKPD Pelaksana	Pagu
1	2	3	4	5	6
				Kelurahan Manguharjo	565.000.000,00
			Indeks Kepuasan Masyarakat		
				Kelurahan Mojorejo	522.431.200,00

Tabel 3.3. Sinkronisasi Kebijakan Pemerintah Kota Madiun dengan Prioritas Pembangunan Provinsi

No	Prioritas Pembangunan Provinsi	Program	Indikator Kinerja	SKPD Pelaksana	Pagu
1	2	3	4	5	6
53	PP1 - Pemulihan Ekonomi Kerakyatan melalui Peningkatan Nilai Tambah Sektor Sekunder dan Pariwisata;				
		PROGRAM PELATIHAN KERJA DAN PRODUKTIVITAS TENAGA KERJA			
			Persentase jumlah peserta pelatihan yang berbasis kompetensi		
				Dinas Tenaga Kerja, Koperasi Usaha Kecil Dan Menengah	10.480.000,00
		PROGRAM PENEMPATAN TENAGA KERJA			
			Persentase Pencari Kerja Yang Ditempatkan melalui informasi bursa kerja		
				Dinas Tenaga Kerja, Koperasi Usaha Kecil Dan Menengah	57.286.082,00
		PROGRAM HUBUNGAN INDUSTRIAL			
			Persentase Perusahaan Yang Mengesahkan Peraturan Perusahaan		
				Dinas Tenaga Kerja, Koperasi Usaha Kecil Dan Menengah	30.250.000,00
		PROGRAM PENDIDIKAN DAN LATIHAN PERKOPERASIAN			
			Persentase jumlah koperasi yang disetujui permohonan bersertifikat NIK		
				Dinas Tenaga Kerja, Koperasi Usaha Kecil Dan Menengah	444.174.500,00
		PROGRAM PEMBERDAYAAN DAN PERLINDUNGAN KOPERASI			
			Persentase koperasi yang dibina dan jenis usahanya bertambah		
				Dinas Tenaga Kerja, Koperasi Usaha Kecil Dan Menengah	135.918.800,00
		PROGRAM PENGEMBANGAN UMKM			
			Persentase Usaha Mikro dibina yang beromzet naik		
				Dinas Tenaga Kerja, Koperasi Usaha Kecil Dan Menengah	200.686.759,00
		PROGRAM PERENCANAAN DAN PEMBANGUNAN INDUSTRI			
			Persentase IKM yang mutu produk dan kapasitasnya meningkat		
				Dinas Tenaga Kerja, Koperasi Usaha Kecil Dan Menengah	50.000.000,00
		PROGRAM PENGELOLAAN SISTEM INFORMASI INDUSTRI NASIONAL			
			persentase IKM yang mengikuti publikasi produk		
				Dinas Tenaga Kerja, Koperasi Usaha Kecil Dan Menengah	165.600.000,00
		PROGRAM PENUNJANG URUSAN PEMERINTAHAN DAERAH KABUPATEN/KOTA			
			Nilai Evaluasi Implementasi SAKIP Perangkat Daerah		
				Dinas Tenaga Kerja, Koperasi Usaha Kecil Dan Menengah	0,00
		PROGRAM PENGELOLAAN PERIKANAN BUDIDAYA			
			Jumlah Total Produksi Perikanan Budidaya		

No	Prioritas Pembangunan Provinsi	Program	Indikator Kinerja	SKPD Pelaksana	Pagu
1	2	3	4	5	6
				Dinas Ketahanan Pangan dan Pertanian	55.850.000,00
		PROGRAM PENGAWASAN SUMBER DAYA KELAUTAN DAN PERIKANAN			
			Jumlah Total Produksi Perikanan Tangkap		
				Dinas Ketahanan Pangan dan Pertanian	71.250.000,00
		PROGRAM PENGOLAHAN DAN PEMASARAN HASIL PERIKANAN			
			Tingkat Konsumsi makan Ikan		
				Dinas Ketahanan Pangan dan Pertanian	75.000.000,00
		PROGRAM PENYEDIAAN DAN PENGEMBANGAN SARANA PERTANIAN			
			Efektifitas Sarana Pertanian		
				Dinas Ketahanan Pangan dan Pertanian	66.000.000,00
		PROGRAM PENYEDIAAN DAN PENGEMBANGAN PRASARANA PERTANIAN			
			Persentase Pengembangan Prasarana yang Berfungsi dengan Baik		
				Dinas Ketahanan Pangan dan Pertanian	9.613.000,00
		PROGRAM PENGENDALIAN KESEHATAN HEWAN DAN KESEHATAN MASYARAKAT VETERINER			
			Persentase Penurunan Kejadian dan Jumlah Kasus Penyakit Hewan Menular		
				Dinas Ketahanan Pangan dan Pertanian	23.000.000,00
		PROGRAM PENGENDALIAN DAN PENANGGULANGAN BENCANA PERTANIAN			
			Persentase Lahan Aman Bencana Pertanian		
				Dinas Ketahanan Pangan dan Pertanian	121.200.000,00
		PROGRAM PERIZINAN USAHA PERTANIAN			
			Persentase kelompok tani yang memiliki Izin Usaha Pertanian		
				Dinas Ketahanan Pangan dan Pertanian	33.600.000,00
		PROGRAM PENYULUHAN PERTANIAN			
			Persentase Jumlah SDM Pertanian Terlatih		
				Dinas Ketahanan Pangan dan Pertanian	2.496.196.000,00
		PROGRAM PENGEMBANGAN IKLIM PENANAMAN MODAL			
			Persentase ketersediaan dokumen perencanaan penanaman modal		
				Dinas Penanaman Modal dan Pelayanan Terpadu Satu Pintu	109.550.000,00
		PROGRAM PROMOSI PENANAMAN MODAL			
			Persentase investor yang merealisasikan investasinya		
				Dinas Penanaman Modal dan Pelayanan Terpadu Satu Pintu	37.800.000,00
		PROGRAM PELAYANAN PENANAMAN MODAL			
			Persentase Pelayanan Perizinan terselesaikan		

No	Prioritas Pembangunan Provinsi	Program	Indikator Kinerja	SKPD Pelaksana	Pagu
1	2	3	4	5	6
				Dinas Penanaman Modal dan Pelayanan Terpadu Satu Pintu	120.040.000,00
		PROGRAM PENGENDALIAN PELAKSANAAN PENANAMAN MODAL			
			Jumlah Perusahaan yang melaporkan LKPM		
				Dinas Penanaman Modal dan Pelayanan Terpadu Satu Pintu	16.623.500,00
		PROGRAM PENGELOLAAN DATA DAN SISTEM INFORMASI PENANAMAN MODAL			
			Persentase Jenis Izin Yang Diproses Secara Elektronik		
				Dinas Penanaman Modal dan Pelayanan Terpadu Satu Pintu	163.272.400,00
		PROGRAM PENUNJANG URUSAN PEMERINTAHAN DAERAH KABUPATEN/KOTA			
			Nilai Implementasi SAKIP Perangkat Daerah		
				Dinas Penanaman Modal dan Pelayanan Terpadu Satu Pintu	20.000.000,00
		PROGRAM PENGEMBANGAN KAPASITAS DAYA SAING KEPEMUDAAN			
			Persentase peningkatan pengembangan kapasitas daya saing kepemudaan		
				Dinas Kebudayaan, Pariwisata, Kepemudaan dan Olah Raga	100.000.000,00
		PROGRAM PENGEMBANGAN KAPASITAS DAYA SAING KEOLAHRAGAAN			
			Persentase peningkatan pengembangan kapasitas daya saing keolahragaan		
				Dinas Kebudayaan, Pariwisata, Kepemudaan dan Olah Raga	360.000.000,00
		PROGRAM PENGEMBANGAN KEBUDAYAAN			
			Persentase seni budaya yang dilestarikan		
				Dinas Kebudayaan, Pariwisata, Kepemudaan dan Olah Raga	270.000.000,00
		PROGRAM PENGEMBANGAN KESENIAN TRADISIONAL			
			Persentase SDM, lembaga dan pranata kesenian yang dibina		
				Dinas Kebudayaan, Pariwisata, Kepemudaan dan Olah Raga	50.000.000,00
		PROGRAM PELESTARIAN DAN PENGELOLAAN CAGAR BUDAYA			
			Persentase benda/ bangunan cagar budaya yang dilestarikan		
				Dinas Kebudayaan, Pariwisata, Kepemudaan dan Olah Raga	279.765.000,00
		PROGRAM PENINGKATAN DAYA TARIK DESTINASI PARIWISATA			
			Persentase Peningkatan Destinasi wisata daerah		
				Dinas Kebudayaan, Pariwisata, Kepemudaan dan Olah Raga	50.000.000,00
		PROGRAM PEMASARAN PARIWISATA			
			Persentase peningkatan pemasaran pariwisata yang diselenggarakan		

No	Prioritas Pembangunan Provinsi	Program	Indikator Kinerja	SKPD Pelaksana	Pagu
1	2	3	4	5	6
				Dinas Kebudayaan, Pariwisata, Kepemudaan dan Olah Raga	415.500.000,00
		PROGRAM PENGEMBANGAN SUMBER DAYA PARIWISATA DAN EKONOMI KREATIF			
			Persentase SDM pariwisata pembekalan sektor kepariwisataan		
				Dinas Kebudayaan, Pariwisata, Kepemudaan dan Olah Raga	278.000.000,00
		PROGRAM PENUNJANG URUSAN PEMERINTAHAN DAERAH KABUPATEN/KOTA			
			Nilai Evaluasi implementasi sakis perangkat daerah		
				Dinas Kebudayaan, Pariwisata, Kepemudaan dan Olah Raga	20.000.000,00
		PROGRAM PERIZINAN DAN PENDAFTARAN PERUSAHAAN			
			Prosentase Perusahaan yang memperbarui perijinan		
				Dinas Perdagangan	87.270.400,00
		PROGRAM PENINGKATAN SARANA DISTRIBUSI PERDAGANGAN			
			Prosentase pasar yang dikelola sarana distribusinya		
				Dinas Perdagangan	161.846.000,00
		PROGRAM STABILISASI HARGA BARANG KEBUTUHAN POKOK DAN BARANG PENTING			
			Persentase Pelaksanaan pengawasan bahan pokok dan barang penting		
				Dinas Perdagangan	19.993.000,00
		PROGRAM STANDARDISASI DAN PERLINDUNGAN KONSUMEN			
			Prosentase UTTP dan BDKT yang telah melakukan tera dan pengawasan BDKT		
				Dinas Perdagangan	7.332.000,00
		PROGRAM PENGGUNAAN DAN PEMASARAN PRODUK DALAM NEGERI			
			Persentase produk perdagangan yang dipromosikan		
				Dinas Perdagangan	244.497.025,00
		PROGRAM PEMBERDAYAAN MASYARAKAT DESA DAN KELURAHAN			
			persentase lembaga masyarakat yang berpartisipasi aktif dalam pemberdayaan masyarakat di wilayah kecamatan		
				Kecamatan Kartoharjo	31.395.200,00
			Persentase lembaga kemasyarakatan yang berpartisipasi dalam pemberdayaan masyarakat di wilayah kecamatan		
				Kecamatan Manguharjo	65.715.050,00
			Persentase lembaga kemasyarakatan yang berpartisipasi dalam pemberdayaan masyarakat di wilayah kecamatan		
				Kecamatan Manguharjo	61.637.400,00
			persentase lembaga masyarakat yang berpartisipasi aktif dalam pemberdayaan masyarakat di wilayah kecamatan		
				Kelurahan Oro-Oro Ombo	32.345.000,00
			Persentase lembaga kemasyarakatan yang berpartisipasi dalam pemberdayaan masyarakat di wilayah kecamatan		
				Kelurahan Pandean	120.000.000,00

No	Prioritas Pembangunan Provinsi	Program	Indikator Kinerja	SKPD Pelaksana	Pagu
1	2	3	4	5	6
			Persentase lembaga kemasyarakatan yang berpartisipasi dalam pemberdayaan masyarakat di wilayah kecamatan		
				Kelurahan Banjarejo	70.000.000,00
54	PP2 - Penguatan Konektivitas Antar Wilayah dalam Upaya Pemerataan Hasil Pembangunan serta Peningkatan Layanan Infrastruktur				
		PROGRAM PENGELOLAAN SUMBER DAYA AIR (SDA)			
			Persentase rawan banjir/genangan		
				Dinas Pekerjaan Umum dan Penataan Ruang	235.100.000,00
		PROGRAM PENGELOLAAN DAN PENGEMBANGAN SISTEM PENYEDIAAN AIR MINUM			
			Persentase Rumah Tangga yang Terlayani Kebutuhan Air Minum		
				Dinas Pekerjaan Umum dan Penataan Ruang	123.019.490,00
		PROGRAM PENGELOLAAN DAN PENGEMBANGAN SISTEM DRAINASE			
			Persentase Panjang Drainase dalam Kondisi Baik		
				Dinas Pekerjaan Umum dan Penataan Ruang	934.750.000,00
		PROGRAM PENATAAN BANGUNAN GEDUNG			
			Persentase Bangunan Gedung sesuai Ketentuan		
				Dinas Pekerjaan Umum dan Penataan Ruang	200.000.000,00
		PROGRAM PENATAAN BANGUNAN DAN LINGKUNGANNYA			
			Persentase Bangunan Sesuai Ketentuan		
				Dinas Pekerjaan Umum dan Penataan Ruang	13.812.405.500,00
		PROGRAM PENYELENGGARAAN JALAN			
			Persentase panjang jalan dalam kondisi mantab		
				Dinas Pekerjaan Umum dan Penataan Ruang	219.750.000,00
		PROGRAM PENGEMBANGAN JASA KONSTRUKSI			
			Persentase Pelaku Jasa Kontruksi yang Memenuhi Standart Kompetensi		
				Dinas Pekerjaan Umum dan Penataan Ruang	207.669.000,00
		PROGRAM PENYELENGGARAAN PENATAAN RUANG			
			Persentase Ketaatan terhadap RTRW		
				Dinas Pekerjaan Umum dan Penataan Ruang	0,00
		PROGRAM PENGEMBANGAN PERUMAHAN			
			Persentase Pengembangan Perumahan		
				Dinas Perumahan Rakyat dan Kawasan Permukiman	118.950.000,00

No	Prioritas Pembangunan Provinsi	Program	Indikator Kinerja	SKPD Pelaksana	Pagu
1	2	3	4	5	6
			Prosentase pengembangan perumahan		
				Dinas Perumahan Rakyat dan Kawasan Permukiman	145.900.000,00
		PROGRAM KAWASAN PERMUKIMAN			
			Prosentase kawasan permukiman yang tidak kumuh		
				Dinas Perumahan Rakyat dan Kawasan Permukiman	220.000.000,00
			Prosentase pengembangan perumahan		
				Dinas Perumahan Rakyat dan Kawasan Permukiman	2.686.200.000,00
		PROGRAM PENINGKATAN PRASARANA, SARANA DAN UTILITAS UMUM (PSU)			
			Prosentase Peningkatan Prasarana, Sarana dan Utilitas Umum (PSU)		
				Dinas Perumahan Rakyat dan Kawasan Permukiman	17.876.929.527,00
		PROGRAM PENYELENGGARAAN LALU LINTAS DAN ANGKUTAN JALAN (LLAJ)			
			Persentase Peningkatan Sarana dan Prasarana, serta Fasilitas Perlengkapan Lalu Lintas		
				Dinas Perhubungan	150.000.000,00
55	PP3 - Peningkatan Kualitas Pendidikan, Kesehatan, Produktivitas dan Daya Saing Ketenagakerjaan serta Pengentasan Kemiskinan				
		PROGRAM PENGELOLAAN PENDIDIKAN			
			Wajib belajar 9 tahun		
				Dinas Pendidikan	53.278.000,00
		PROGRAM PENGEMBANGAN KURIKULUM			
			Persentase Sekolah yang Berkurikulum SNP		
				Dinas Pendidikan	163.169.485,00
		PROGRAM PENDIDIK DAN TENAGA KEPENDIDIKAN			
			Persentase Tenaga Pendidik Bersertifikasi yang Berprestasi		
				Dinas Pendidikan	232.900.000,00
		PROGRAM PEMENUHAN UPAYA KESEHATAN PERORANGAN DAN UPAYA KESEHATAN MASYARAKAT			
			Persentase Indikator SPM (Standar Pelayanan Minimal) Kesehatan Mencapai Target		
				Dinas Kesehatan, Pengendalian Penduduk dan Keluarga Berencana	0,00
		PROGRAM PENINGKATAN KAPASITAS SUMBER DAYA MANUSIA KESEHATAN			
			Persentase Kualitas Sumber Daya Manusia (SDM) Kesehatan yang Sesuai Standar		
				Dinas Kesehatan, Pengendalian Penduduk dan Keluarga Berencana	722.985.000,00
		PROGRAM SEDIAAN FARMASI, ALAT KESEHATAN DAN MAKANAN MINUMAN			
			Persentase Fasilitas Pelayanan Farmasi, Industri Rumah Tangga Pangan (IRTP), Tempat Pengelolaan Pangan (TPP) dan Depot Air Minum (DAM) sesuai Standar		

No	Prioritas Pembangunan Provinsi	Program	Indikator Kinerja	SKPD Pelaksana	Pagu
1	2	3	4	5	6
				Dinas Kesehatan, Pengendalian Penduduk dan Keluarga Berencana	0,00
		PROGRAM PEMBERDAYAAN MASYARAKAT BIDANG KESEHATAN			
			Persentase Upaya Kesehatan Bersumberdaya Masyarakat (UKBM) yang mengalami kenaikan strata		
				Dinas Kesehatan, Pengendalian Penduduk dan Keluarga Berencana	26.400.000,00
			Persentase Upaya Kesehatan Bersumberdaya Masyarakat (UKBM) yang Mengalami Kenaikan Strata		
				Dinas Kesehatan, Pengendalian Penduduk dan Keluarga Berencana	224.737.800,00
		PROGRAM PENGENDALIAN PENDUDUK			
			Meningkatnya Jumlah SSK		
				Dinas Kesehatan, Pengendalian Penduduk dan Keluarga Berencana	0,00
			Meningkatnya Kampung KB yang berstandar paripurna		
				Dinas Kesehatan, Pengendalian Penduduk dan Keluarga Berencana	0,00
		PROGRAM PEMBINAAN KELUARGA BERENCANA (KB)			
			Menurunnya Unmet Need		
				Dinas Kesehatan, Pengendalian Penduduk dan Keluarga Berencana	0,00
		PROGRAM PEMBERDAYAAN DAN PENINGKATAN KELUARGA SEJAHTERA (KS)			
			Meningkatnya Kepesertaan Anggota Tribina PUS yang ber- KB		
				Dinas Kesehatan, Pengendalian Penduduk dan Keluarga Berencana	0,00
		PROGRAM PEMBERDAYAAN SOSIAL			
			Persentase PSKS yang berperan aktif dalam Pemberdayaan Sosial		
				Dinas Sosial, Pemberdayaan Perempuan dan Perlindungan Anak	52.904.800,00
		PROGRAM REHABILITASI SOSIAL			
			Persentase PMKS yang mendapatkan pelayanan rehabilitasi sosial		
				Dinas Sosial, Pemberdayaan Perempuan dan Perlindungan Anak	9.500.000,00
		PROGRAM PERLINDUNGAN DAN JAMINAN SOSIAL			
			Persentase PMKS yang mendapatkan perlindungan dan jaminan sosial		
				Dinas Sosial, Pemberdayaan Perempuan dan Perlindungan Anak	221.558,00
		PROGRAM PENANGANAN BENCANA			
			Persentase perlindungan dan Jaminan Sosial pada saat tanggap dan paska bencana bagi korban bencana		
				Dinas Sosial, Pemberdayaan Perempuan dan Perlindungan Anak	9.000.000,00

No	Prioritas Pembangunan Provinsi	Program	Indikator Kinerja	SKPD Pelaksana	Pagu
1	2	3	4	5	6
		PROGRAM PENGELOLAAN TAMAN MAKAM PAHLAWAN			
			Persentase Pengelolaan Taman makam Pahlawan AC dalam kondisi baik		
				Dinas Sosial, Pemberdayaan Perempuan dan Perlindungan Anak	170.203.061,00
		PROGRAM PENGARUSUTAMAAN GENDER DAN PEMBERDAYAAN PEREMPUAN			
			Persentase Alokasi Anggaran APBD yang di ARG		
				Dinas Sosial, Pemberdayaan Perempuan dan Perlindungan Anak	10.432.000,00
		PROGRAM PERLINDUNGAN PEREMPUAN			
			Persentase Penanganan Pengaduan Tindak Kekerasan Terhadap Perempuan		
				Dinas Sosial, Pemberdayaan Perempuan dan Perlindungan Anak	6.966.300,00
		PROGRAM PENINGKATAN KUALITAS KELUARGA			
			Persentase RT yang memiliki data keluarga berkualitas		
				Dinas Sosial, Pemberdayaan Perempuan dan Perlindungan Anak	62.675.000,00
		PROGRAM PENGELOLAAN SISTEM DATA GENDER DAN ANAK			
			Terpenuhinya Data terpilah gender dan anak		
				Dinas Sosial, Pemberdayaan Perempuan dan Perlindungan Anak	32.297.100,00
		PROGRAM PEMENUHAN HAK ANAK (PHA)			
			Persentase Lembaga yang aktif dalam Pemenuhan Hak Anak		
				Dinas Sosial, Pemberdayaan Perempuan dan Perlindungan Anak	17.356.000,00
		PROGRAM PERLINDUNGAN KHUSUS ANAK			
			Persentase kasus kekerasan terhadap anak		
				Dinas Sosial, Pemberdayaan Perempuan dan Perlindungan Anak	10.450.000,00
		PROGRAM PENUNJANG URUSAN PEMERINTAHAN DAERAH KABUPATEN/KOTA			
			Nilai evaluasi implementasi SAKIP Perangkat Daerah		
				Dinas Sosial, Pemberdayaan Perempuan dan Perlindungan Anak	0,00
		PROGRAM PEMBINAAN PERPUSTAKAAN			
			Persentase Perpustakaan Sesuai Standart Nasional Perpustakaan		
				Dinas Perpustakaan dan Kearsipan	70.000.000,00
		PROGRAM PELESTARIAN KOLEKSI NASIONAL DAN NASKAH KUNO			
			Persentase Koleksi Nasional dan Naskah Kuno yang dilestarikan		
				Dinas Perpustakaan dan Kearsipan	30.000.000,00
		PROGRAM PEMENUHAN UPAYA KESEHATAN PERORANGAN DAN UPAYA KESEHATAN MASYARAKAT			

No	Prioritas Pembangunan Provinsi	Program	Indikator Kinerja	SKPD Pelaksana	Pagu
1	2	3	4	5	6
			Persentase Indikator SPM (Standar Pelayanan Minimal) Kesehatan Mencapai Target		
				Rumah Sakit Umum Daerah Kota Madiun	202.550.000,00
			Persentase indikator SPM (Standar Pelayanan Minimal) Kesehatan mencapai target		
				Puskesmas Manguharjo	236.793.000,00
		PROGRAM PENGELOLAAN PENDIDIKAN			
			Wajib Belajar 9 Tahun		
				SDN 01 Kartoharjo	110.400.000,00
56	PP4 - Peningkatan Kepedulian Sosial dan Pelestarian Nilai-Nilai Budaya Lokal				
		PROGRAM Penguatan Ideologi Pancasila dan Karakter Kebangsaan			
			Cakupan pembinaan ideologi Pancasila dan karakter kebangsaan		
				Badan Kesatuan Bangsa dan Politik	100.000.000,00
		PROGRAM PENINGKATAN PERAN PARTAI POLITIK DAN LEMBAGA PENDIDIKAN MELALUI PENDIDIKAN POLITIK DAN PENGEMBANGAN ETIKA SERTA BUDAYA POLITIK			
			Persentase pendidikan politik kepada partai politik pemenang pemilu		
				Badan Kesatuan Bangsa dan Politik	10.000.000,00
		PROGRAM PEMBERDAYAAN DAN PENGAWASAN ORGANISASI KEMASYARAKATAN			
			Persentase status kelembagaan Orkemas		
				Badan Kesatuan Bangsa dan Politik	20.000.000,00
		PROGRAM PEMBINAAN DAN PENGEMBANGAN KETAHANAN EKONOMI, SOSIAL, DAN BUDAYA			
			Persentase koordinasi yang dilakukan dengan pemangku kepentingan		
				Badan Kesatuan Bangsa dan Politik	10.000.000,00
		PROGRAM PENINGKATAN KEWASPADAAN NASIONAL DAN PENINGKATAN KUALITAS DAN FASILITASI PENANGANAN KONFLIK SOSIAL			
			Persentase konflik yang terfasilitasi		
				Badan Kesatuan Bangsa dan Politik	100.000.000,00
57	PP5 - Peningkatan Kemandirian Pangan dan Pengelolaan Sumber Daya Energi				
		PROGRAM PENINGKATAN DIVERSIFIKASI DAN KETAHANAN PANGAN MASYARAKAT			
			Prosentase Angka Kecukupan Energi		
				Dinas Ketahanan Pangan dan Pertanian	17.200.000,00
		PROGRAM PENANGANAN KERAWANAN PANGAN			
			Persentase Daerah Rentan dan Rawan Pangan		
				Dinas Ketahanan Pangan dan Pertanian	58.200.000,00
		PROGRAM PENGAWASAN KEAMANAN PANGAN			
			Persentase Pangan Segar Aman yang Teruji		
				Dinas Ketahanan Pangan dan Pertanian	27.000.000,00
58	PP6 - Peningkatan Ketahanan Bencana dan Kualitas Lingkungan Hidup				

No	Prioritas Pembangunan Provinsi	Program	Indikator Kinerja	SKPD Pelaksana	Pagu
1	2	3	4	5	6
		PROGRAM PENYELESAIAN SENGKETA TANAH GARAPAN			
			Persentase penyelesaian sengketa tanah garapan		
				Dinas Perumahan Rakyat dan Kawasan Permukiman	32.413.750,00
		PROGRAM PENATAGUNAAN TANAH			
			Prosentase penatagunaan tanah		
				Dinas Perumahan Rakyat dan Kawasan Permukiman	773.378.500,00
		PROGRAM PENCEGAHAN, PENANGGULANGAN, PENYELAMATAN KEBAKARAN DAN PENYELAMATAN NON KEBAKARAN			
			Pelayanan Penyelamatan dan Evakuasi Korban Kebakaran		
				Satuan Polisi Pamong Praja dan Pemadam Kebakaran	1.368.000,00
		PROGRAM PENANGGULANGAN BENCANA			
			Persentase Korban Bencana Yang Ditangani		
				Badan Penanggulangan Bencana Daerah	9.542.000,00
		PROGRAM PENUNJANG URUSAN PEMERINTAHAN DAERAH KABUPATEN/KOTA			
			Nilai Evaluasi Implementasi SAKIP Perangkat Daerah		
				Badan Penanggulangan Bencana Daerah	1.381.000,00
		PROGRAM PERENCANAAN LINGKUNGAN HIDUP			
			Persentase Data Perencanaan LH yang Tersedia		
				Dinas Lingkungan Hidup	126.310.000,00
		PROGRAM PENGENDALIAN PENCEMARAN DAN/ATAU KERUSAKAN LINGKUNGAN HIDUP			
			Persentase titik sampel kualitas air dan udara yang memenuhi baku mutu		
				Dinas Lingkungan Hidup	94.000.000,00
		PROGRAM PENGELOLAAN KEANEKARAGAMAN HAYATI (KEHATI)			
			Persentase jumlah spesies KEHATI Lokal Daerah		
				Dinas Lingkungan Hidup	25.776.000,00
		PROGRAM PENGENDALIAN BAHAN BERBAHAYA DAN BERACUN (B3) DAN LIMBAH BAHAN BERBAHAYA DAN BERACUN (LIMBAH B3)			
			Persentase pengendalian bahan berbahaya dan beracun (B3) dan limbah bahan berbahaya dan beracun (limbah B3)		
				Dinas Lingkungan Hidup	50.000.000,00
		PROGRAM PEMBINAAN DAN PENGAWASAN TERHADAP IZIN LINGKUNGAN DAN IZIN PERLINDUNGAN DAN PENGELOLAAN LINGKUNGAN HIDUP (PPLH)			
			Persentase pelaku usaha / kegiatan yang taat terhadap izin lingkungan dan izin perlindungan dan pengelolaan lingkungan hidup (PPLH)		
				Dinas Lingkungan Hidup	105.000.000,00
		PROGRAM PENINGKATAN PENDIDIKAN, PELATIHAN DAN PENYULUHAN LINGKUNGAN HIDUP UNTUK MASYARAKAT			
			Persentase peningkatan pendidikan, pelatihan dan penyuluhan lingkungan hidup untuk masyarakat		

No	Prioritas Pembangunan Provinsi	Program	Indikator Kinerja	SKPD Pelaksana	Pagu
1	2	3	4	5	6
				Dinas Lingkungan Hidup	695.209.000,00
		PROGRAM PENANGANAN PENGADUAN LINGKUNGAN HIDUP			
			Persentase penanganan pengaduan lingkungan hidup		
				Dinas Lingkungan Hidup	120.000.000,00
		PROGRAM PENGELOLAAN PERSAMPAHAN			
			Persentase penanganan sampah rumah tangga dan sampah sejenis sampah rumah tangga		
				Dinas Lingkungan Hidup	99.000.000,00
		PROGRAM PENUNJANG URUSAN PEMERINTAHAN DAERAH KABUPATEN/KOTA			
			Nilai evaluasi implementasi Sakip Perangkat Daerah		
				Dinas Lingkungan Hidup	33.000.000,00
			Nilai Evaluasi Implementasi Sakip Perangkat Daerah		
				Dinas Lingkungan Hidup	33.000.000,00
59	PP7 - Peningkatan Ketentraman, Ketertiban Umum dan peningkatan kualitas pelayanan publik bagi Masyarakat di Jawa Timur				
			Nilai Evaluasi Implementasi SAKIP Dinas Pendidikan		
				Dinas Pendidikan	71.714.500,00
			Nilai hasil evaluasi implementasi SAKIP Perangkat Daerah		
				Dinas Kesehatan, Pengendalian Penduduk dan Keluarga Berencana	57.143.207.296,00
			Nilai Hasil Evaluasi Implementasi SAKIP Perangkat Daerah		
				Dinas Kesehatan, Pengendalian Penduduk dan Keluarga Berencana	0,00
			Nilai Evaluasi Implementasi SAKIP Perangkat Daerah		
				Dinas Pekerjaan Umum dan Penataan Ruang	100.000.000,00
			Nilai Evaluasi Implementasi SAKIP Perangkat Daerah		
				Dinas Perumahan Rakyat dan Kawasan Permukiman	10.000.000,00
		PROGRAM PENINGKATAN KETENTERAMAN DAN KETERTIBAN UMUM			
			Persentase Kasus K3 (Ketertiban, Ketenteraman dan Keindahan) dalam 1 (satu) Daerah Kabupaten/Kota		
				Satuan Polisi Pamong Praja dan Pemadam Kebakaran	152.772.000,00
		PROGRAM PENUNJANG URUSAN PEMERINTAHAN DAERAH KABUPATEN/KOTA			
			Nilai Evaluasi Implementasi SAKIP Perangkat Daerah		
				Satuan Polisi Pamong Praja dan Pemadam Kebakaran	185.600.000,00
				Dinas Ketahanan Pangan dan Pertanian	55.953.000,00
			Nilai Evaluasi Implementasi SAKIP Perangkat Daerah		

No	Prioritas Pembangunan Provinsi	Program	Indikator Kinerja	SKPD Pelaksana	Pagu
1	2	3	4	5	6
				Dinas Ketahanan Pangan dan Pertanian	36.022.500,00
		PROGRAM PENDAFTARAN PENDUDUK			
			Persentase Penerbitan Dokumen Kependudukan		
				Dinas Kependudukan dan Pencatatan Sipil	0,00
		PROGRAM PENCATATAN SIPIL			
			Persentase penerbitan dokumen akta pencatatan sipil		
				Dinas Kependudukan dan Pencatatan Sipil	54.800.000,00
			Persentase Penerbitan Dokumen Akta Pencatatan Sipil		
				Dinas Kependudukan dan Pencatatan Sipil	0,00
		PROGRAM PENGELOLAAN INFORMASI ADMINISTRASI KEPENDUDUKAN			
			Akurasi database kependudukan		
				Dinas Kependudukan dan Pencatatan Sipil	0,00
		PROGRAM PENUNJANG URUSAN PEMERINTAHAN DAERAH KABUPATEN/KOTA			
			Nilai Evaluasi Implementasi Sakip Perangkat Daerah		
				Dinas Kependudukan dan Pencatatan Sipil	0,00
			Nilai Hasil Evaluasi Implementasi SAKIP Perangkat Daerah		
				Dinas Perhubungan	25.000.000,00
		PROGRAM PENGELOLAAN INFORMASI DAN KOMUNIKASI PUBLIK			
			Persentase OPD yang memenuhi Standar Layanan Informasi Publik		
				Dinas Komunikasi dan Informatika	0,00
		PROGRAM PENGELOLAAN APLIKASI INFORMATIKA			
			Persentase perangkat daerah yang terkoneksi di Jaringan Intra Pemerintah atau menggunakan akses internet yang diamankan yang disediakan oleh Dinas Kominfo		
				Dinas Komunikasi dan Informatika	35.000.000,00
		PROGRAM PENYELENGGARAAN STATISTIK SEKTORAL			
			Jumlah kompilasi statistik sektoral yang dilakukan		
				Dinas Komunikasi dan Informatika	100.000.000,00
		PROGRAM PENYELENGGARAAN PERSANDIAN UNTUK PENGAMANAN INFORMASI			
			Persentase OPD yang menggunakan layanan persandian untuk pengaman informasi		
				Dinas Komunikasi dan Informatika	41.752.000,00
		PROGRAM PENUNJANG URUSAN PEMERINTAHAN DAERAH KABUPATEN/KOTA			
			Nilai Evaluasi Implementasi Sakip Perangkat Daerah		
				Dinas Komunikasi dan Informatika	2.500.000,00
		PROGRAM PENGELOLAAN ARSIP			
			Tingkat ketersediaan arsip sebagai bahan akuntabilitas kinerja, alat bukti yang sah dan pertanggungjawaban nasional) Pasal 40 dan Pasal 59 Undang-Undang Nomor 43 Tahun 2009 tentang Kearsipan		

No	Prioritas Pembangunan Provinsi	Program	Indikator Kinerja	SKPD Pelaksana	Pagu
1	2	3	4	5	6
				Dinas Perpustakaan dan Kearsipan	221.100.000,00
		PROGRAM PERLINDUNGAN DAN PENYELAMATAN ARSIP			
			Tingkat Keberadaan dan Keutuhan Arsip sebagai Bahan Pertanggungjawaban Setiap Aspek Kehidupan Berbangsa dan Bernegara untuk Kepentingan Negara, Pemerintah, Pelayanan Publik dan Kesejahteraan Rakyat		
				Dinas Perpustakaan dan Kearsipan	69.000.000,00
		PROGRAM PENUNJANG URUSAN PEMERINTAHAN DAERAH KABUPATEN/KOTA			
			Nilai Implementasi SAKIP Perangkat Daerah		
				Dinas Perpustakaan dan Kearsipan	30.000.000,00
			Nilai Evaluasi implementasi SAKIP perangkat daerah		
				Dinas Perdagangan	11.616.500,00
		PROGRAM DUKUNGAN PELAKSANAAN TUGAS DAN FUNGSI DPRD			
			Indeks Kepuasan Masyarakat (IKM) DPRD terhadap layanan Tugas dan Fungsi		
				Sekretariat DPRD	301.879.120,00
		PROGRAM PENUNJANG URUSAN PEMERINTAHAN DAERAH KABUPATEN/KOTA			
			Nilai Evaluasi Implementasi Sakip Perangkat Daerah		
				Sekretariat DPRD	8.241.750,00
		PROGRAM PERENCANAAN, PENGENDALIAN DAN EVALUASI PEMBANGUNAN DAERAH			
			Persentase Perangkat Daerah yang Dokumen Perencanaan Pengendalian dan Evaluasi Sesuai Ketentuan		
				Badan Perencanaan, Penelitian dan Pengembangan Daerah	99.000.000,00
			Persentase Perangkat Daerah yang Dokumen Perencanaan, Pengendalian dan Evaluasi Sesuai Ketentuan		
				Badan Perencanaan, Penelitian dan Pengembangan Daerah	152.104.370,00
		PROGRAM KOORDINASI DAN SINKRONISASI PERENCANAAN PEMBANGUNAN DAERAH			
			Persentase Pelaksanaan Program Pembangunan Daerah		
				Badan Perencanaan, Penelitian dan Pengembangan Daerah	6.418.500,00
		PROGRAM PENELITIAN DAN PENGEMBANGAN DAERAH			
			persentase hasil penelitian/kajian yang dapat dimanfaatkan		
				Badan Perencanaan, Penelitian dan Pengembangan Daerah	166.580.000,00
		PROGRAM PENUNJANG URUSAN PEMERINTAHAN DAERAH KABUPATEN/KOTA			
			Nilai Evaluasi Implementasi Sakip Perangkat Daerah		
				Badan Perencanaan, Penelitian dan Pengembangan Daerah	455.934.000,00
			Nilai Evaluasi Implementasi SAKIP Perangkat Daerah		
				Badan Perencanaan, Penelitian dan Pengembangan Daerah	5.000.000,00

No	Prioritas Pembangunan Provinsi	Program	Indikator Kinerja	SKPD Pelaksana	Pagu
1	2	3	4	5	6
		PROGRAM PENGELOLAAN KEUANGAN DAERAH			
			Realisasi Kinerja Keuangan yang Memenuhi Target		
				Badan Keuangan dan Aset Daerah	16.876.000,00
		PROGRAM PENGELOLAAN BARANG MILIK DAERAH			
			Pengelolaan Aset yang kondisi baik		
				Badan Keuangan dan Aset Daerah	39.600.000,00
		PROGRAM PENUNJANG URUSAN PEMERINTAHAN DAERAH KABUPATEN/KOTA			
			Nilai evaluasi implementasi SAKIP Perangkat Daerah		
				Badan Keuangan dan Aset Daerah	2.000.000,00
		PROGRAM PENGELOLAAN PENDAPATAN DAERAH			
			Persentase Peningkatan Data Potensi Wajib Pajak Daerah		
				Badan Pendapatan Daerah	7.500.000,00
		PROGRAM PENUNJANG URUSAN PEMERINTAHAN DAERAH KABUPATEN/KOTA			
			Indek Reformasi Birokrasi Perangkat Daerah		
				Badan Pendapatan Daerah	100.000.000,00
			Nilai evaluasi implementasi SAKIP Perangkat Daerah		
				Badan Pendapatan Daerah	2.000.000,00
			Nilai evaluasi implementasi SAKIP Perangkat Daerah		
				Badan Pendapatan Daerah	500.000,00
		PROGRAM KEPEGAWAIAN DAERAH			
			Memperkuat Stabilitas Polhukhankam Dan Transformasi Pelayanan Publik		
				Badan Kepegawaian dan Pengembangan Sumber Daya Manusia	70.630.000,00
			Nilai IKM Pelayanan Kepegawaian		
				Badan Kepegawaian dan Pengembangan Sumber Daya Manusia	20.000.000,00
		PROGRAM PENGEMBANGAN SUMBER DAYA MANUSIA			
			Persentase Realisasi Pengembangan SDM		
				Badan Kepegawaian dan Pengembangan Sumber Daya Manusia	850.000.000,00
		PROGRAM PENUNJANG URUSAN PEMERINTAHAN DAERAH KABUPATEN/KOTA			
			Nilai evaluasi implementasi SAKIP Perangkat Daerah		
				Badan Kepegawaian dan Pengembangan Sumber Daya Manusia	9.400.000,00
		PROGRAM PENYELENGGARAAN PENGAWASAN			
			Persentase OPD yang Maturitas SPInya Level 3		
				Inspektorat Daerah	4.000.000,00

No	Prioritas Pembangunan Provinsi	Program	Indikator Kinerja	SKPD Pelaksana	Pagu
1	2	3	4	5	6
		PROGRAM PERUMUSAN KEBIJAKAN, PENDAMPINGAN DAN ASISTENSI			
			Persentase Dokumen Kebijakan dan Sisdur Pengawasan serta Asistensi yang Terpenuhi		
				Inspektorat Daerah	0,00
		PROGRAM PENUNJANG URUSAN PEMERINTAHAN DAERAH KABUPATEN/KOTA			
			Nilai evaluasi implementasi SAKIP Perangkat Daerah		
				Inspektorat Daerah	0,00
		PROGRAM PENYELENGGARAAN PEMERINTAHAN DAN PELAYANAN PUBLIK			
			Indek Kepuasan Masyarakat		
				Kecamatan Kartoharjo	95.500.000,00
		PROGRAM KOORDINASI KETENTRAMAN DAN KETERTIBAN UMUM			
			persentase pengkoordinasian ketentraman dan ketertiban umum di kecamatan		
				Kecamatan Kartoharjo	80.000.000,00
		PROGRAM PENYELENGGARAAN URUSAN PEMERINTAHAN UMUM			
			persentase kewenangan yang dijalankan kecamatan (tidak dilaksanakan OPD lain)		
				Kecamatan Kartoharjo	13.028.000,00
		PROGRAM PENUNJANG URUSAN PEMERINTAHAN DAERAH KABUPATEN/KOTA			
			Nilai Sakip		
				Kecamatan Kartoharjo	2.000.000,00
		PROGRAM PENYELENGGARAAN PEMERINTAHAN DAN PELAYANAN PUBLIK			
			Indeks Kepuasan Masyarakat Kecamatan		
				Kecamatan Manguharjo	37.010.800,00
		PROGRAM KOORDINASI KETENTRAMAN DAN KETERTIBAN UMUM			
			persentase pengkoordinasian ketentraman dan ketertiban umum di kecamatan		
				Kecamatan Manguharjo	106.859.000,00
		PROGRAM PENYELENGGARAAN URUSAN PEMERINTAHAN UMUM			
			Persentase kewenangan yang dijalankan Kecamatan (tidak dilaksanakan OPD lain)		
				Kecamatan Manguharjo	13.170.000,00
		PROGRAM PENUNJANG URUSAN PEMERINTAHAN DAERAH KABUPATEN/KOTA			
			Nilai Evaluasi Implementasi Sakip Perangkat Daerah		
				Kecamatan Manguharjo	2.000.000,00
		PROGRAM PENYELENGGARAAN PEMERINTAHAN DAN PELAYANAN PUBLIK			
			Nilai Indeks Kepuasan Masyarakat		
				Kecamatan Taman	18.766.000,00
		PROGRAM PEMBERDAYAAN MASYARAKAT DESA DAN KELURAHAN			
			Persentase lembaga kemasyarakatan yang berpartisipasi dalam pemberdayaan masyarakat di wilayah kecamatan		

No	Prioritas Pembangunan Provinsi	Program	Indikator Kinerja	SKPD Pelaksana	Pagu
1	2	3	4	5	6
				Kecamatan Taman	79.843.925,00
		PROGRAM KOORDINASI KETENTRAMAN DAN KETERTIBAN UMUM			
			Persentase hasil pengkoordinasian di kecamatan		
				Kecamatan Taman	103.868.000,00
			Persentase hasil pengkoordinasian ketentraman dan ketertiban umum di Kecamatan		
				Kecamatan Taman	39.794.600,00
		PROGRAM PENYELENGGARAAN URUSAN PEMERINTAHAN UMUM			
			Persentase kewenangan yang dijalankan Kecamatan (tidak dilaksanakan PD lain)		
				Kecamatan Taman	20.967.700,00
		PROGRAM PENUNJANG URUSAN PEMERINTAHAN DAERAH KABUPATEN/KOTA			
			Nilai SAKIP Kecamatan Taman		
				Kecamatan Taman	10.000,00
			Nilai Akuntabilitas Kinerja Perangkat Daerah		
				Badan Kesatuan Bangsa dan Politik	0,00
			Nilai Hasil Evaluasi Implementasi SAKIP Perangkat Daerah		
				Rumah Sakit Umum Daerah Kota Madiun	442.400.000,00
		PROGRAM PEMERINTAHAN DAN KESEJAHTERAAN RAKYAT			
			Persentase Penyediaan Data Bidang Pemerintahan Dan Kesejahteraan Rakyat		
				Bagian Pemerintahan	345.000.000,00
		PROGRAM PENUNJANG URUSAN PEMERINTAHAN DAERAH KABUPATEN/KOTA			
			Nilai Evaluasi Implementasi SAKIP Setda		
				Bagian Pemerintahan	0,00
				Bagian Organisasi	835.922.668,00
			Nilai Evaluasi Implementasi SAKIP Sekretariat Daerah		
				Bagian Organisasi	2.500.000,00
		PROGRAM PEMERINTAHAN DAN KESEJAHTERAAN RAKYAT			
			Persentase Penyediaan Data Bidang Pemerintahan dan Kesejahteraan Rakyat		
				Bagian Hukum	228.632.778,00
		PROGRAM PENUNJANG URUSAN PEMERINTAHAN DAERAH KABUPATEN/KOTA			
			Nilai Evaluasi Implementasi SAKIP Sekretariat Daerah		
				Bagian Hukum	0,00
			Nilai Evaluasi Implementasi SAKIP Sekretariat Daerah		
				Bagian Hukum	945.125.000,00
		PROGRAM PEREKONOMIAN DAN PEMBANGUNAN			

No	Prioritas Pembangunan Provinsi	Program	Indikator Kinerja	SKPD Pelaksana	Pagu
1	2	3	4	5	6
			Persentase Penyediaan Data Bidang Perekonomian dan Pembangunan		
				Bagian Pengadaan Barang / Jasa dan Administrasi Pembangunan	31.421.000,00
		PROGRAM PENUNJANG URUSAN PEMERINTAHAN DAERAH KABUPATEN/KOTA			
			Nilai Evaluasi Implementasi SAKIP Sekretariat Daerah		
				Bagian Pengadaan Barang / Jasa dan Administrasi Pembangunan	0,00
		PROGRAM PEMERINTAHAN DAN KESEJAHTERAAN RAKYAT			
			indeks kepuasan masyarakat di bidang Pemerintahan dan Kesejahteraan Rakyat		
				Bagian Perekonomian dan Kesejahteraan Rakyat	7.448.807.344,00
		PROGRAM PEREKONOMIAN DAN PEMBANGUNAN			
			Persentase Penyediaan Data Bidang Perekonomian dan Pembangunan		
				Bagian Perekonomian dan Kesejahteraan Rakyat	281.205.000,00
		PROGRAM PENUNJANG URUSAN PEMERINTAHAN DAERAH KABUPATEN/KOTA			
			Nilai Evaluasi Implementasi SAKIP Sekretariat Daerah		
				Bagian Perekonomian dan Kesejahteraan Rakyat	16.803.600,00
			Nilai evaluasi Implementasi Sakip Setda		
				Bagian Perekonomian dan Kesejahteraan Rakyat	22.000.000,00
			Nilai Evaluasi Implementasi SAKIP Perangkat Daerah		
				Bagian Umum	5.000.000,00
		PROGRAM PENYELENGGARAAN PEMERINTAHAN DAN PELAYANAN PUBLIK			
			Indek Kepuasan Masyarakat		
				Kelurahan Oro-Oro Ombo	516.701.200,00
			Indeks Kepuasan Masyarakat Kecamatan		
				Kelurahan Manguharjo	565.000.000,00
		PROGRAM PEMBERDAYAAN MASYARAKAT DESA DAN KELURAHAN			
			Persentase lembaga kemasyarakatan yang berpartisipasi dalam pemberdayaan masyarakat di wilayah kecamatan		
				Kelurahan Manguharjo	54.000.000,00
		PROGRAM PENYELENGGARAAN PEMERINTAHAN DAN PELAYANAN PUBLIK			
			Indeks Kepuasan Masyarakat Kecamatan		
				Kelurahan Sogaten	544.300.000,00
		PROGRAM PEMBERDAYAAN MASYARAKAT DESA DAN KELURAHAN			
			Persentase lembaga kemasyarakatan yang berpartisipasi dalam pemberdayaan masyarakat di wilayah kecamatan		
				Kelurahan Sogaten	46.800.000,00

No	Prioritas Pembangunan Provinsi	Program	Indikator Kinerja	SKPD Pelaksana	Pagu
1	2	3	4	5	6
		PROGRAM PENYELENGGARAAN PEMERINTAHAN DAN PELAYANAN PUBLIK			
			Indeks Kepuasan Masyarakat Kecamatan		
				Kelurahan Patihan	528.000.000,00
		PROGRAM PEMBERDAYAAN MASYARAKAT DESA DAN KELURAHAN			
			Persentase lembaga kemasyarakatan yang berpartisipasi dalam pemberdayaan masyarakat diwilayah kecamatan		
				Kelurahan Patihan	34.800.000,00
		PROGRAM PENYELENGGARAAN PEMERINTAHAN DAN PELAYANAN PUBLIK			
			Indeks Kepuasan Masyarakat Kecamatan		
				Kelurahan Ngegong	505.000.000,00
		PROGRAM PEMBERDAYAAN MASYARAKAT DESA DAN KELURAHAN			
			Persentase lembaga kemasyarakatan yang berpartisipasi dalam pemberdayaan masyarakat diwilayah kecamatan		
				Kelurahan Ngegong	27.600.000,00
		PROGRAM PENYELENGGARAAN PEMERINTAHAN DAN PELAYANAN PUBLIK			
			Indeks Kepuasan Masyarakat Kecamatan		
				Kelurahan Winongo	550.000.000,00
		PROGRAM PEMBERDAYAAN MASYARAKAT DESA DAN KELURAHAN			
			Persentase lembaga kemasyarakatan yang berpartisipasi dalam pemberdayaan masyarakat diwilayah kecamatan		
				Kelurahan Winongo	58.800.000,00
		PROGRAM PENYELENGGARAAN PEMERINTAHAN DAN PELAYANAN PUBLIK			
			Indeks Kepuasan Masyarakat Kecamatan		
				Kelurahan Madiun Lor	576.000.000,00
		PROGRAM PEMBERDAYAAN MASYARAKAT DESA DAN KELURAHAN			
			Persentase lembaga kemasyarakatan yang berpartisipasi dalam pemberdayaan masyarakat diwilayah kecamatan		
				Kelurahan Madiun Lor	61.200.000,00
		PROGRAM PENYELENGGARAAN PEMERINTAHAN DAN PELAYANAN PUBLIK			
			Indeks Kepuasan Masyarakat Kecamatan		
				Kelurahan Pangongangan	511.900.000,00
		PROGRAM PEMBERDAYAAN MASYARAKAT DESA DAN KELURAHAN			
			Persentase lembaga kemasyarakatan yang berpartisipasi dalam pemberdayaan masyarakat diwilayah kecamatan		
				Kelurahan Pangongangan	43.200.000,00
		PROGRAM PENYELENGGARAAN PEMERINTAHAN DAN PELAYANAN PUBLIK			
			Indeks Kepuasan Masyarakat Kecamatan		
				Kelurahan Nambangan Lor	809.413.000,00
		PROGRAM PEMBERDAYAAN MASYARAKAT DESA DAN KELURAHAN			
			Persentase lembaga kemasyarakatan yang berpartisipasi dalam pemberdayaan masyarakat diwilayah kecamatan		

No	Prioritas Pembangunan Provinsi	Program	Indikator Kinerja	SKPD Pelaksana	Pagu
1	2	3	4	5	6
				Kelurahan Nambangan Lor	105.600.000,00
		PROGRAM PENYELENGGARAAN PEMERINTAHAN DAN PELAYANAN PUBLIK			
			Indeks Kepuasan Masyarakat Kecamatan		
				Kelurahan Nambangan Kidul	575.162.000,00
		PROGRAM PEMBERDAYAAN MASYARAKAT DESA DAN KELURAHAN			
			Persentase lembaga kemasyarakatan yang berpartisipasi dalam pemberdayaan masyarakat diwilayah kecamatan		
				Kelurahan Nambangan Kidul	74.400.000,00
		PROGRAM PENYELENGGARAAN PEMERINTAHAN DAN PELAYANAN PUBLIK			
			Indeks Kepuasan Masyarakat		
				Kelurahan Mojorejo	522.431.200,00
		PROGRAM PEMBERDAYAAN MASYARAKAT DESA DAN KELURAHAN			
			Persentase lembaga kemasyarakatan yang berpartisipasi dalam pemberdayaan masyarakat di wilayah kecamatan		
				Kelurahan Mojorejo	130.000.000,00
		PROGRAM PENYELENGGARAAN PEMERINTAHAN DAN PELAYANAN PUBLIK			
			Indeks Kepuasan Masyarakat		
				Kelurahan Pandean	497.376.600,00
		PROGRAM PEMBERDAYAAN MASYARAKAT DESA DAN KELURAHAN			
			Persentase lembaga kemasyarakatan yang berpartisipasi dalam pemberdayaan masyarakat di wilayah kecamatan		
				Kelurahan Manisrejo	120.000.000,00
		PROGRAM PENYELENGGARAAN PEMERINTAHAN DAN PELAYANAN PUBLIK			
			Indeks Kepuasan Masyarakat		
				Kelurahan Kejuron	567.438.088,00
		PROGRAM PEMBERDAYAAN MASYARAKAT DESA DAN KELURAHAN			
			Persentase lembaga kemasyarakatan yang berpartisipasi dalam pemberdayaan masyarakat di wilayah kecamatan		
				Kelurahan Kejuron	100.000.000,00
		PROGRAM PENYELENGGARAAN PEMERINTAHAN DAN PELAYANAN PUBLIK			
			Indeks Kepuasan Masyarakat		
				Kelurahan Josenan	663.749.440,00
		PROGRAM PEMBERDAYAAN MASYARAKAT DESA DAN KELURAHAN			
			Persentase lembaga kemasyarakatan yang berpartisipasi dalam pemberdayaan masyarakat di wilayah kecamatan		
				Kelurahan Josenan	62.000.000,00
		PROGRAM PENYELENGGARAAN PEMERINTAHAN DAN PELAYANAN PUBLIK			
			Indeks Kepuasan Masyarakat		
				Kelurahan Demangan	551.882.000,00
		PROGRAM PEMBERDAYAAN MASYARAKAT DESA DAN KELURAHAN			

No	Prioritas Pembangunan Provinsi	Program	Indikator Kinerja	SKPD Pelaksana	Pagu
1	2	3	4	5	6
			Persentase lembaga kemasyarakatan yang berpartisipasi dalam pemberdayaan masyarakat di wilayah kecamatan		
				Kelurahan Demangan	72.000.000,00
		PROGRAM PENYELENGGARAAN PEMERINTAHAN DAN PELAYANAN PUBLIK			
			Indeks Kepuasan Masyarakat		
				Kelurahan Taman	518.946.800,00
		PROGRAM PEMBERDAYAAN MASYARAKAT DESA DAN KELURAHAN			
			Persentase lembaga kemasyarakatan yang berpartisipasi dalam pemberdayaan masyarakat di wilayah kecamatan		
				Kelurahan Taman	102.000.000,00

Tabel 3.4. Prioritas Pembangunan Daerah berdasarkan Prioritas Daerah

No	Prioritas Prov/Kab/Kota	Sasaran Prioritas	Program	Indikator Kinerja	SKPD Pelaksana Program Prioritas	Jumlah (Rp)	Ket
1	2	3	4	5	6	7	8
1	(2022)	Penguatan Ketahanan Ekonomi melalui Peningkatan Kontribusi Sektor unggulan, Ekonomi Kreatif, dan Ekonomi Digital					

			PROGRAM PEREKONOMIAN DAN PEMBANGUNAN				
				Persentase Penyediaan Data Bidang Perekonomian dan Pembangunan			
					Sekretariat Daerah	281.205.000,00	
2	(2023)	Pembangunan Kualitas Infrastruktur Berbasis Lingkungan dan Berkelanjutan					

			PROGRAM PENYELENGGARAAN LALU LINTAS DAN ANGKUTAN JALAN (LLAJ)				
				Persentase Peningkatan Sarana dan Prasarana, serta Fasilitas Perlengkapan Lalu Lintas			
					Dinas Perhubungan	1.026.700.000,00	
3	(2023)	Penguatan Inkusivitas Ekonomi melalui Pengembangan Sektor Unggulan, Ekonomi Kreatif dan Digital					

			PROGRAM PENINGKATAN SARANA DISTRIBUSI PERDAGANGAN				
				Prosentase pasar yang dikelola sarana distribusinya			
					Dinas Perdagangan	4.217.607.200,00	
4	(2023)	Peningkatan Pelayanan Publik Berbasis Smart City dan Percepatan Reformasi Birokrasi					

			PROGRAM PENYELENGGARAAN PEMERINTAHAN DAN PELAYANAN PUBLIK				
				Indeks Kepuasan Masyarakat			
					Kecamatan Taman	4.895.673.902,00	
				Nilai Indeks Kepuasan Masyarakat			
					Kecamatan Taman	18.766.000,00	
			PROGRAM PEMBERDAYAAN MASYARAKAT DESA DAN KELURAHAN				
				Persentase lembaga kemasyarakatan yang berpartisipasi dalam pemberdayaan masyarakat di wilayah kecamatan			
					Kecamatan Taman	1.196.091.275,00	
			PROGRAM KOORDINASI KETENTRAMAN DAN KETERTIBAN UMUM				
				Persentase hasil pengkoordinasian di kecamatan			
					Kecamatan Taman	103.868.000,00	
				Persentase hasil pengkoordinasian ketentraman dan ketertiban umum di Kecamatan			
					Kecamatan Taman	39.794.600,00	
			PROGRAM PENYELENGGARAAN URUSAN PEMERINTAHAN UMUM				
				Persentase kewenangan yang dijalankan Kecamatan (tidak dilaksanakan PD lain)			
					Kecamatan Taman	119.067.700,00	
			PROGRAM PENUNJANG URUSAN PEMERINTAHAN DAERAH KABUPATEN/KOTA				
				Nilai Evaluasi implementasi saku perangkat daerah			

No	Prioritas Prov/Kab/Kota	Sasaran Prioritas	Program	Indikator Kinerja	SKPD Pelaksana Program Prioritas	Jumlah (Rp)	Ket	
1	2	3	4	5	6	7	8	
					Dinas Kebudayaan, Pariwisata, Kepemudaan dan Olah Raga	40.000.000,00		
5	(2024) Penguatan Infrastruktur yang Berkualitas dan Berwawasan Lingkungan							

			PROGRAM PENGELOLAAN SUMBER DAYA AIR (SDA)					
				Persentase rawan banjir/genangan				
					Dinas Pekerjaan Umum dan Penataan Ruang	10.933.230.000,00		
			PROGRAM PENGELOLAAN DAN PENGEMBANGAN SISTEM PENYEDIAAN AIR MINUM					
				Persentase Rumah Tangga yang Terlayani Kebutuhan Air Minum				
					Dinas Pekerjaan Umum dan Penataan Ruang	123.019.490,00		
			PROGRAM PENGELOLAAN DAN PENGEMBANGAN SISTEM DRAINASE					
				Persentase Panjang Drainase dalam Kondisi Baik				
					Dinas Pekerjaan Umum dan Penataan Ruang	15.874.779.400,00		
			PROGRAM PENATAAN BANGUNAN GEDUNG					
				Persentase Bangunan Gedung sesuai Ketentuan				
					Dinas Pekerjaan Umum dan Penataan Ruang	19.119.099.314,00		
			PROGRAM PENATAAN BANGUNAN DAN LINGKUNGANNYA					
				Persentase Bangunan Sesuai Ketentuan				
					Dinas Pekerjaan Umum dan Penataan Ruang	13.812.405.500,00		
			PROGRAM PENYELENGGARAAN JALAN					
				Persentase panjang jalan dalam kondisi mantab				
					Dinas Pekerjaan Umum dan Penataan Ruang	58.942.016.832,00		
			PROGRAM PENGEMBANGAN JASA KONSTRUKSI					
				Persentase Pelaku Jasa Kontruksi yang Memenuhi Standart Kompetensi				
					Dinas Pekerjaan Umum dan Penataan Ruang	453.469.000,00		
			PROGRAM PENYELENGGARAAN PENATAAN RUANG					
				Persentase Ketaatan terhadap RTRW				
					Dinas Pekerjaan Umum dan Penataan Ruang	1.150.000.000,00		
			PROGRAM PENGEMBANGAN PERUMAHAN					
				Persentase Pengembangan Perumahan				
					Dinas Perumahan Rakyat dan Kawasan Permukiman	1.776.850.000,00		
				Prosentase pengembangan perumahan				
					Dinas Perumahan Rakyat dan Kawasan Permukiman	145.900.000,00		
			PROGRAM KAWASAN PERMUKIMAN					
				Prosentase kawasan permukiman yang tidak kumuh				
					Dinas Perumahan Rakyat dan Kawasan Permukiman	220.000.000,00		

No	Prioritas Prov/Kab/Kota	Sasaran Prioritas	Program	Indikator Kinerja	SKPD Pelaksana Program Prioritas	Jumlah (Rp)	Ket
1	2	3	4	5	6	7	8
				Prosentase pengembangan perumahan			
					Dinas Perumahan Rakyat dan Kawasan Permukiman	6.041.590.000,00	
			PROGRAM PENINGKATAN PRASARANA, SARANA DAN UTILITAS UMUM (PSU)				
				Prosentase Peningkatan Prasarana, Sarana dan Utilitas Umum (PSU)			
					Dinas Perumahan Rakyat dan Kawasan Permukiman	17.876.929.527,00	
			PROGRAM PENANGGULANGAN BENCANA				
				Persentase Korban Bencana Yang Ditangani			
					Badan Penanggulangan Bencana Daerah	1.404.014.000,00	
			PROGRAM PENCEGAHAN, PENANGGULANGAN, PENYELAMATAN KEBAKARAN DAN PENYELAMATAN NON KEBAKARAN				
				Pelayanan Penyelamatan dan Evakuasi Korban Kebakaran			
					Satuan Polisi Pamong Praja dan Pemadam Kebakaran	1.386.591.000,00	
			PROGRAM PENYELESAIAN SENGKETA TANAH GARAPAN				
				Persentase penyelesaian sengketa tanah garapan			
					Dinas Perumahan Rakyat dan Kawasan Permukiman	32.413.750,00	
			PROGRAM PENATAGUNAAN TANAH				
				Prosentase penatagunaan tanah			
					Dinas Perumahan Rakyat dan Kawasan Permukiman	773.378.500,00	
			PROGRAM PERENCANAAN LINGKUNGAN HIDUP				
				Persentase Data Perencanaan LH yang Tersedia			
					Dinas Lingkungan Hidup	290.115.000,00	
			PROGRAM PENGENDALIAN PENCEMARAN DAN/ATAU KERUSAKAN LINGKUNGAN HIDUP				
				Persentase titik sampel kualitas air dan udara yang memenuhi baku mutu			
					Dinas Lingkungan Hidup	898.230.630,00	
			PROGRAM PENGELOLAAN KEANEKARAGAMAN HAYATI (KEHATI)				
				Persentase jumlah spesies KEHATI Lokal Daerah			
					Dinas Lingkungan Hidup	25.776.000,00	
			PROGRAM PENGENDALIAN BAHAN BERBAHAYA DAN BERACUN (B3) DAN LIMBAH BAHAN BERBAHAYA DAN BERACUN (LIMBAH B3)				
				Persentase pengendalian bahan berbahaya dan beracun (B3) dan limbah bahan berbahaya dan beracun (limbah B3)			
					Dinas Lingkungan Hidup	50.000.000,00	
			PROGRAM PEMBINAAN DAN PENGAWASAN TERHADAP IZIN LINGKUNGAN DAN IZIN PERLINDUNGAN DAN PENGELOLAAN LINGKUNGAN HIDUP (PPLH)				
				Persentase pelaku usaha / kegiatan yang taat terhadap izin lingkungan dan izin perlindungan dan pengelolaan lingkungan hidup (PPLH)			
					Dinas Lingkungan Hidup	285.150.000,00	
			PROGRAM PENINGKATAN PENDIDIKAN, PELATIHAN DAN PENYULUHAN LINGKUNGAN HIDUP UNTUK MASYARAKAT				

No	Prioritas Prov/Kab/Kota	Sasaran Prioritas	Program	Indikator Kinerja	SKPD Pelaksana Program Prioritas	Jumlah (Rp)	Ket
1	2	3	4	5	6	7	8
				Persentase peningkatan pendidikan, pelatihan dan penyuluhan lingkungan hidup untuk masyarakat			
					Dinas Lingkungan Hidup	695.209.000,00	
			PROGRAM PENANGANAN PENGADUAN LINGKUNGAN HIDUP				
				Persentase penanganan pengaduan lingkungan hidup			
					Dinas Lingkungan Hidup	249.000.000,00	
			PROGRAM PENGELOLAAN PERSAMPAHAN				
				Persentase penanganan sampah rumah tangga dan sampah sejenis sampah rumah tangga			
					Dinas Lingkungan Hidup	4.991.400.000,00	
			PROGRAM PENYELENGGARAAN LALU LINTAS DAN ANGKUTAN JALAN (LLAJ)				
				Persentase Peningkatan Sarana dan Prasarana, serta Fasilitas Perlengkapan Lalu Lintas			
					Dinas Perhubungan	4.912.839.691,00	

					Dinas Perhubungan	610.150.000,00	
			PROGRAM PENUNJANG URUSAN PEMERINTAHAN DAERAH KABUPATEN/KOTA				
				Nilai Evaluasi Implementasi SAKIP Perangkat Daerah			
					Dinas Pekerjaan Umum dan Penataan Ruang	13.028.150.000,00	
6	(2024) Penguatan Penerapan Reformasi Birokrasi Pemerintah Kota Madiun Berbasis Smart City						

			PROGRAM PENINGKATAN KETENTERAMAN DAN KETERTIBAN UMUM				
				Persentase Kasus K3 (Ketertiban, Ketenteraman dan Keindahan) dalam 1 (satu) Daerah Kabupaten/Kota			
					Satuan Polisi Pamong Praja dan Pemadam Kebakaran	8.360.972.300,00	
			PROGRAM PENDAFTARAN PENDUDUK				
				Persentase Penerbitan Dokumen Kependudukan			
					Dinas Kependudukan dan Pencatatan Sipil	113.524.800,00	
			PROGRAM PENCATATAN SIPIL				
				Persentase penerbitan dokumen akta pencatatan sipil			
					Dinas Kependudukan dan Pencatatan Sipil	163.854.128,00	
				Persentase Penerbitan Dokumen Akta Pencatatan Sipil			
					Dinas Kependudukan dan Pencatatan Sipil	0,00	
			PROGRAM PENGELOLAAN INFORMASI ADMINISTRASI KEPENDUDUKAN				
				Akurasi database kependudukan			
					Dinas Kependudukan dan Pencatatan Sipil	173.872.000,00	
			PROGRAM PENGELOLAAN INFORMASI DAN KOMUNIKASI PUBLIK				
				Persentase OPD yang memenuhi Standar Layanan Informasi Publik			
					Dinas Komunikasi dan Informatika	2.718.502.997,00	

No	Prioritas Prov/Kab/Kota	Sasaran Prioritas	Program	Indikator Kinerja	SKPD Pelaksana Program Prioritas	Jumlah (Rp)	Ket	
1	2	3	4	5	6	7	8	
			PROGRAM PENGELOLAAN APLIKASI INFORMATIKA					
				Persentase perangkat daerah yang terkoneksi di Jaringan Intra Pemerintah atau menggunakan akses internet yang diamankan yang disediakan oleh Dinas Kominfo				
					Dinas Komunikasi dan Informatika	16.399.395.274,00		
			PROGRAM PENGEMBANGAN KAPASITAS DAYA SAING KEPEMUDAAN					
				Prosentase peningkatan pengembangan kapasitas daya saing kepemudaan				
					Dinas Kebudayaan, Pariwisata, Kepemudaan dan Olah Raga	100.000.000,00		
			PROGRAM PENGEMBANGAN KAPASITAS DAYA SAING KEOLAHRAGAAN					
				Prosentase peningkatan pengembangan kapasitas daya saing keolahragaan				
					Dinas Kebudayaan, Pariwisata, Kepemudaan dan Olah Raga	5.516.085.000,00		
			PROGRAM PENYELENGGARAAN STATISTIK SEKTORAL					
				Jumlah kompilasi statistik sektoral yang dilakukan				
					Dinas Komunikasi dan Informatika	100.000.000,00		
			PROGRAM PENYELENGGARAAN PERSANDIAN UNTUK PENGAMANAN INFORMASI					
				Persentase OPD yang menggunakan layanan persandian untuk pengamanan informasi				
					Dinas Komunikasi dan Informatika	241.752.000,00		
			PROGRAM PENGEMBANGAN KEBUDAYAAN					
				Prosentase seni budaya yang dilestarikan				
					Dinas Kebudayaan, Pariwisata, Kepemudaan dan Olah Raga	2.007.700.000,00		
			PROGRAM PENGEMBANGAN KESENIAN TRADISIONAL					
				Prosentase SDM, lembaga dan pranata kesenian yang dibina				
					Dinas Kebudayaan, Pariwisata, Kepemudaan dan Olah Raga	50.000.000,00		
			PROGRAM PELESTARIAN DAN PENGELOLAAN CAGAR BUDAYA					
				Persentase benda/ bangunan cagar budaya yang dilestarikan				
					Dinas Kebudayaan, Pariwisata, Kepemudaan dan Olah Raga	279.765.000,00		
			PROGRAM PENGELOLAAN ARSIP					
				Tingkat ketersediaan arsip sebagai bahan akuntabilitas kinerja, alat bukti yang sah dan pertanggungjawaban nasional) Pasal 40 dan Pasal 59 Undang-Undang Nomor 43 Tahun 2009 tentang Kearsipan				
					Dinas Perpustakaan dan Kearsipan	609.100.000,00		
			PROGRAM PERLINDUNGAN DAN PENYELAMATAN ARSIP					
				Tingkat Keberadaan dan Keutuhan Arsip sebagai Bahan Pertanggungjawaban Setiap Aspek Kehidupan Berbangsa dan Bernegara untuk Kepentingan Negara, Pemerintah, Pelayanan Publik dan Kesejahteraan Rakyat				
					Dinas Perpustakaan dan Kearsipan	154.000.000,00		
			PROGRAM PENINGKATAN DAYA TARIK DESTINASI PARIWISATA					
				Persentase Peningkatan Destinasi wisata daerah				
					Dinas Kebudayaan, Pariwisata, Kepemudaan dan Olah Raga	198.000.000,00		

No	Prioritas Prov/Kab/Kota	Sasaran Prioritas	Program	Indikator Kinerja	SKPD Pelaksana Program Prioritas	Jumlah (Rp)	Ket	
1	2	3	4	5	6	7	8	
			PROGRAM PEMASARAN PARIWISATA					
				Presentase peningkatan pemasaran pariwisata yang diselenggarakan				
					Dinas Kebudayaan, Pariwisata, Kepemudaan dan Olah Raga	415.500.000,00		
			PROGRAM PENGEMBANGAN SUMBER DAYA PARIWISATA DAN EKONOMI KREATIF					
				Persentase SDM pariwisata pembekalan sektor kepariwisataan				
					Dinas Kebudayaan, Pariwisata, Kepemudaan dan Olah Raga	278.000.000,00		
			PROGRAM PEMERINTAHAN DAN KESEJAHTERAAN RAKYAT					
				indeks kepuasan masyarakat di bidang Pemerintahan dan Kesejahteraan Rakyat				
					Sekretariat Daerah	7.448.807.344,00		
				Persentase Penyediaan Data Bidang Pemerintahan dan Kesejahteraan Rakyat				
					Sekretariat Daerah	1.049.964.828,00		
				Persentase Penyediaan Data Bidang Pemerintahan Dan Kesejahteraan Rakyat				
					Sekretariat Daerah	1.898.424.012,00		
			PROGRAM PEREKONOMIAN DAN PEMBANGUNAN					
				Persentase Penyediaan Data Bidang Perekonomian dan Pembangunan				
					Sekretariat Daerah	1.052.405.960,00		
			PROGRAM DUKUNGAN PELAKSANAAN TUGAS DAN FUNGSI DPRD					
				Indeks Kepuasan Masyarakat (IKM) DPRD terhadap layanan Tugas dan Fungsi				
					Sekretariat DPRD	8.803.467.170,00		
			PROGRAM PERENCANAAN, PENGENDALIAN DAN EVALUASI PEMBANGUNAN DAERAH					
				Persentase Perangkat Daerah yang Dokumen Perencanaan Pengendalian dan Evaluasi Sesuai Ketentuan				
					Badan Perencanaan, Penelitian dan Pengembangan Daerah	199.000.000,00		
				Persentase Perangkat Daerah yang Dokumen Perencanaan, Pengendalian dan Evaluasi Sesuai Ketentuan				
					Badan Perencanaan, Penelitian dan Pengembangan Daerah	1.183.066.163,00		
			PROGRAM KOORDINASI DAN SINKRONISASI PERENCANAAN PEMBANGUNAN DAERAH					
				Persentase Pelaksanaan Program Pembangunan Daerah				
					Badan Perencanaan, Penelitian dan Pengembangan Daerah	1.563.000.000,00		
			PROGRAM PENGELOLAAN KEUANGAN DAERAH					
				Realisasi Kinerja Keuangan yang Memenuhi Target				
					Badan Keuangan dan Aset Daerah	1.126.814.000,00		

					Badan Keuangan dan Aset Daerah	3.217.809.000,00		
			PROGRAM PENGELOLAAN BARANG MILIK DAERAH					
				Pengelolaan Aset yang berkondisi baik				
					Badan Keuangan dan Aset Daerah	1.965.948.000,00		

No	Prioritas Prov/Kab/Kota	Sasaran Prioritas	Program	Indikator Kinerja	SKPD Pelaksana Program Prioritas	Jumlah (Rp)	Ket	
1	2	3	4	5	6	7	8	
			PROGRAM PENGELOLAAN PENDAPATAN DAERAH					
				Persentase Peningkatan Data Potensi Wajib Pajak Daerah				
					Badan Pendapatan Daerah	599.938.977,00		
			PROGRAM KEPEGAWAIAN DAERAH					
				Memperkuat Stabilitas Polhukhankam Dan Transformasi Pelayanan Publik				
					Badan Kepegawaian dan Pengembangan Sumber Daya Manusia	245.746.200,00		
				Nilai IKM Pelayanan Kepegawaian				
					Badan Kepegawaian dan Pengembangan Sumber Daya Manusia	1.303.562.200,00		
			PROGRAM PENGEMBANGAN SUMBER DAYA MANUSIA					
				Persentase Realisasi Pengembangan SDM				
					Badan Kepegawaian dan Pengembangan Sumber Daya Manusia	1.791.446.378,00		
			PROGRAM PENELITIAN DAN PENGEMBANGAN DAERAH					
				persentase hasil penelitian/kajian yang dapat dimanfaatkan				
					Badan Perencanaan, Penelitian dan Pengembangan Daerah	1.425.448.000,00		
			PROGRAM PENYELENGGARAAN PENGAWASAN					
				Persentase OPD yang Maturitas SPInya Level 3				
					Inspektorat Daerah	651.400.000,00		
			PROGRAM PERUMUSAN KEBIJAKAN, PENDAMPINGAN DAN ASISTENSI					
				Persentase Dokumen Kebijakan dan Sisdur Pengawasan serta Asistensi yang Terpenuhi				
					Inspektorat Daerah	927.000.000,00		
			PROGRAM PENYELENGGARAAN PEMERINTAHAN DAN PELAYANAN PUBLIK					
				Indek Kepuasan Masyarakat				
					Kecamatan Kartoharjo	4.339.573.796,00		
				Indeks Kepuasan Masyarakat Kecamatan				
					Kecamatan Manguharjo	5.201.785.800,00		
			PROGRAM PEMBERDAYAAN MASYARAKAT DESA DAN KELURAHAN					
				Persentase lembaga kemasyarakatan yang berpartisipasi dalam pemberdayaan masyarakat di wilayah kecamatan				
					Kecamatan Taman	297.000.000,00		
				Persentase lembaga kemasyarakatan yang berpartisipasi dalam pemberdayaan masyarakat di wilayah kecamatan				
					Kecamatan Taman	512.800.000,00		
				Persentase lembaga kemasyarakatan yang berpartisipasi dalam pemberdayaan masyarakat di wilayah kecamatan				
					Kecamatan Manguharjo	1.917.550.000,00		
			PROGRAM KOORDINASI KETENTRAMAN DAN KETERTIBAN UMUM					

No	Prioritas Prov/Kab/Kota	Sasaran Prioritas	Program	Indikator Kinerja	SKPD Pelaksana Program Prioritas	Jumlah (Rp)	Ket
1	2	3	4	5	6	7	8
				persentase pengkoordinasian ketentraman dan ketertiban umum di kecamatan			
					Kecamatan Kartoharjo	335.866.400,00	
					Kecamatan Manguharjo	215.215.000,00	
			PROGRAM PENYELENGGARAAN URUSAN PEMERINTAHAN UMUM				
				persentase kewenangan yang dijalankan kecamatan (tidak dilaksanakan OPD lain)			
					Kecamatan Kartoharjo	155.548.000,00	
				Persentase kewenangan yang dijalankan Kecamatan (tidak dilaksanakan OPD lain)			
					Kecamatan Manguharjo	70.050.000,00	
			PROGRAM PENUNJANG URUSAN PEMERINTAHAN DAERAH KABUPATEN/KOTA				
					Dinas Ketahanan Pangan dan Pertanian	6.290.384.500,00	
					Sekretariat Daerah	835.922.668,00	
				Indek Reformasi Birokrasi Perangkat Daerah			
					Badan Pendapatan Daerah	8.494.415.000,00	
				Nilai Akuntabilitas Kinerja Perangkat Daerah			
					Badan Kesatuan Bangsa dan Politik	4.940.407.149,00	
				Nilai Evaluasi Implementasi SAKIP Dinas Pendidikan			
					Dinas Pendidikan	181.987.207.500,00	
				Nilai evaluasi implementasi Sakip Perangkat Daerah			
					Dinas Lingkungan Hidup	17.462.484.477,00	
				Nilai evaluasi implementasi SAKIP Perangkat Daerah			
					Badan Pendapatan Daerah	2.000.000,00	
				Nilai evaluasi implementasi SAKIP Perangkat Daerah			
					Badan Kepegawaian dan Pengembangan Sumber Daya Manusia	6.836.400.000,00	
					Badan Keuangan dan Aset Daerah	51.237.559.497,00	
					Badan Pendapatan Daerah	620.544.835,00	
					Dinas Sosial, Pemberdayaan Perempuan dan Perlindungan Anak	7.982.762.006,00	
					Inspektorat Daerah	9.167.060.704,00	
				Nilai Evaluasi implementasi sakip perangkat daerah			
					Dinas Kebudayaan, Pariwisata, Kepemudaan dan Olah Raga	6.720.552.103,00	
				Nilai Evaluasi implementasi SAKIP perangkat daerah			
					Dinas Perdagangan	10.586.356.544,00	
				Nilai Evaluasi Implementasi Sakip Perangkat Daerah			
					Badan Perencanaan, Penelitian dan Pengembangan Daerah	455.934.000,00	

No	Prioritas Prov/Kab/Kota	Sasaran Prioritas	Program	Indikator Kinerja	SKPD Pelaksana Program Prioritas	Jumlah (Rp)	Ket
1	2	3	4	5	6	7	8
					Dinas Kependudukan dan Pencatatan Sipil	7.525.883.054,00	
					Dinas Komunikasi dan Informatika	7.700.300.337,00	
					Dinas Lingkungan Hidup	1.751.200.000,00	
					Kecamatan Manguharjo	13.483.579.103,00	
					Sekretariat DPRD	27.743.749.076,00	
				Nilai Evaluasi Implementasi SAKIP Perangkat Daerah			
					Badan Penanggulangan Bencana Daerah	2.736.427.000,00	
					Badan Perencanaan, Penelitian dan Pengembangan Daerah	7.121.097.547,00	
					Dinas Ketahanan Pangan dan Pertanian	7.839.503.000,00	
					Dinas Perumahan Rakyat dan Kawasan Permukiman	10.923.061.750,00	
					Dinas Tenaga Kerja, Koperasi Usaha Kecil Dan Menengah	6.517.662.936,00	
					Satuan Polisi Pamong Praja dan Pemadam Kebakaran	13.159.432.500,00	
					Sekretariat Daerah	28.595.653.106,00	
				Nilai Evaluasi Implementasi SAKIP Sekretariat Daerah			
					Sekretariat Daerah	8.258.124.760,00	
				Nilai Evaluasi Implementasi SAKIP Sekretariat Daerah			
					Sekretariat Daerah	945.125.000,00	
				Nilai evaluasi Implementasi Sakip Setda			
					Sekretariat Daerah	22.000.000,00	
				Nilai Evaluasi Implementasi SAKIP Setda			
					Sekretariat Daerah	1.366.410.000,00	
				Nilai Evaluasi Implementasi SAKIP Perangkat Daerah			
					Dinas Pekerjaan Umum dan Penataan Ruang	100.000.000,00	
				Nilai hasil evaluasi implementasi SAKIP Perangkat Daerah			
					Dinas Kesehatan, Pengendalian Penduduk dan Keluarga Berencana	57.143.207.296,00	
				Nilai Hasil Evaluasi Implementasi SAKIP Perangkat Daerah			
					Dinas Kesehatan, Pengendalian Penduduk dan Keluarga Berencana	109.894.913.318,00	
					Dinas Perhubungan	10.276.000.000,00	
				Nilai Implementasi SAKIP Perangkat Daerah			
					Dinas Penanaman Modal dan Pelayanan Terpadu Satu Pintu	5.118.313.161,00	
					Dinas Perpustakaan dan Kearsipan	4.718.600.351,00	
				Nilai Sakip			
					Kecamatan Kartoharjo	13.204.000.000,00	
				Nilai SAKIP Kecamatan Taman			

No	Prioritas Prov/Kab/Kota	Sasaran Prioritas	Program	Indikator Kinerja	SKPD Pelaksana Program Prioritas	Jumlah (Rp)	Ket	
1	2	3	4	5	6	7	8	
					Kecamatan Taman	13.744.035.136,00		

					Dinas Kebudayaan, Pariwisata, Pemuda dan Olah Raga	0,00		
					Satuan Polisi Pamong Praja dan Pemadam Kebakaran	1.141.070.300,00		
7	(2024) Peningkatan Kemandirian Ekonomi yang Inklusif untuk Mewujudkan Pemerataan Kesejahteraan Masyarakat							

			PROGRAM PELATIHAN KERJA DAN PRODUKTIVITAS TENAGA KERJA					
				Persentase jumlah peserta pelatihan yang berbasis kompetensi				
					Dinas Tenaga Kerja, Koperasi Usaha Kecil Dan Menengah	2.325.738.860,00		
			PROGRAM PENEMPATAN TENAGA KERJA					
				Persentase Pencari Kerja Yang Ditempatkan melalui informasi bursa kerja				
					Dinas Tenaga Kerja, Koperasi Usaha Kecil Dan Menengah	253.256.682,00		
			PROGRAM HUBUNGAN INDUSTRIAL					
				Persentase Perusahaan Yang Mengesahkan Peraturan Perusahaan				
					Dinas Tenaga Kerja, Koperasi Usaha Kecil Dan Menengah	3.422.819.676,00		
			PROGRAM PENGARUSUTAMAAN GENDER DAN PEMBERDAYAAN PEREMPUAN					
				Persentase Alokasi Anggaran APBD yang di ARG				
					Dinas Sosial, Pemberdayaan Perempuan dan Perlindungan Anak	1.058.020.200,00		
			PROGRAM PERLINDUNGAN PEREMPUAN					
				Persentase Penanganan Pengaduan Tindak Kekerasan Terhadap Perempuan				
					Dinas Sosial, Pemberdayaan Perempuan dan Perlindungan Anak	251.587.945,00		
			PROGRAM PENINGKATAN KUALITAS KELUARGA					
				Persentase RT yang memiliki data keluarga berkualitas				
					Dinas Sosial, Pemberdayaan Perempuan dan Perlindungan Anak	223.208.000,00		
			PROGRAM PENGELOLAAN SISTEM DATA GENDER DAN ANAK					
				Terpenuhinya Data terpilah gender dan anak				
					Dinas Sosial, Pemberdayaan Perempuan dan Perlindungan Anak	83.388.100,00		
			PROGRAM PEMENUHAN HAK ANAK (PHA)					
				Persentase Lembaga yang aktif dalam Pemenuhan Hak Anak				
					Dinas Sosial, Pemberdayaan Perempuan dan Perlindungan Anak	336.136.050,00		
			PROGRAM PERLINDUNGAN KHUSUS ANAK					
				Persentase kasus kekerasan terhadap anak				

No	Prioritas Prov/Kab/Kota	Sasaran Prioritas	Program	Indikator Kinerja	SKPD Pelaksana Program Prioritas	Jumlah (Rp)	Ket
1	2	3	4	5	6	7	8
					Dinas Sosial, Pemberdayaan Perempuan dan Perlindungan Anak	74.878.100,00	
			PROGRAM PENDIDIKAN DAN LATIHAN PERKOPERASIAN				
				Persentase jumlah koperasi yang disetujui permohonan bersertifikat NIK			
					Dinas Tenaga Kerja, Koperasi Usaha Kecil Dan Menengah	444.174.500,00	
			PROGRAM PEMBERDAYAAN DAN PERLINDUNGAN KOPERASI				
				Persentase koperasi yang dibina dan jenis usahanya bertambah			
					Dinas Tenaga Kerja, Koperasi Usaha Kecil Dan Menengah	135.918.800,00	
			PROGRAM PENGEMBANGAN UMKM				
				Persentase Usaha Mikro dibina yang beromzet naik			
					Dinas Tenaga Kerja, Koperasi Usaha Kecil Dan Menengah	200.686.759,00	
			PROGRAM PENGEMBANGAN IKLIM PENANAMAN MODAL				
				Persentase ketersediaan dokumen perencanaan penanaman modal			
					Dinas Penanaman Modal dan Pelayanan Terpadu Satu Pintu	109.550.000,00	
			PROGRAM PROMOSI PENANAMAN MODAL				
				Persentase investor yang merealisasikan investasinya			
					Dinas Penanaman Modal dan Pelayanan Terpadu Satu Pintu	341.905.800,00	
			PROGRAM PELAYANAN PENANAMAN MODAL				
				Persentase Pelayanan Perizinan Terselesaikan			
					Dinas Penanaman Modal dan Pelayanan Terpadu Satu Pintu	409.495.000,00	
			PROGRAM PENGENDALIAN PELAKSANAAN PENANAMAN MODAL				
				Jumlah Perusahaan yang melaporkan LKPM			
					Dinas Penanaman Modal dan Pelayanan Terpadu Satu Pintu	404.884.000,00	
			PROGRAM PENGELOLAAN DATA DAN SISTEM INFORMASI PENANAMAN MODAL				
				Persentase Jenis Izin Yang Diproses Secara Elektronik			
					Dinas Penanaman Modal dan Pelayanan Terpadu Satu Pintu	163.272.400,00	
			PROGRAM PENGELOLAAN PERIKANAN BUDIDAYA				
				Jumlah Total Produksi Perikanan Budidaya			
					Dinas Ketahanan Pangan dan Pertanian	430.805.000,00	
			PROGRAM PENGAWASAN SUMBER DAYA KELAUTAN DAN PERIKANAN				
				Jumlah Total Produksi Perikanan Tangkap			
					Dinas Ketahanan Pangan dan Pertanian	71.250.000,00	
			PROGRAM PENGOLAHAN DAN PEMASARAN HASIL PERIKANAN				
				Tingkat Konsumsi makan Ikan			
					Dinas Ketahanan Pangan dan Pertanian	326.700.000,00	

No	Prioritas Prov/Kab/Kota	Sasaran Prioritas	Program	Indikator Kinerja	SKPD Pelaksana Program Prioritas	Jumlah (Rp)	Ket	
1	2	3	4	5	6	7	8	
			PROGRAM PENINGKATAN DAYA TARIK DESTINASI PARIWISATA					
				Persentase Peningkatan Destinasi wisata daerah				
					Dinas Kebudayaan, Pariwisata, Pemuda dan Olah Raga	50.000.000,00		
			PROGRAM PENYEDIAAN DAN PENGEMBANGAN SARANA PERTANIAN					
				Efektifitas Sarana Pertanian				
					Dinas Ketahanan Pangan dan Pertanian	1.676.700.000,00		
			PROGRAM PENYEDIAAN DAN PENGEMBANGAN PRASARANA PERTANIAN					
				Persentase Pengembangan Prasarana yang Berfungsi dengan Baik				
					Dinas Ketahanan Pangan dan Pertanian	1.906.501.000,00		
			PROGRAM PENGENDALIAN KESEHATAN HEWAN DAN KESEHATAN MASYARAKAT VETERINER					
				Presentase Penurunan Kejadian dan Jumlah Kasus Penyakit Hewan Menular				
					Dinas Ketahanan Pangan dan Pertanian	367.000.000,00		
			PROGRAM PENGENDALIAN DAN PENANGGULANGAN BENCANA PERTANIAN					
				Persentase Lahan Aman Bencana Pertanian				
					Dinas Ketahanan Pangan dan Pertanian	121.200.000,00		
			PROGRAM PERIZINAN USAHA PERTANIAN					
				Persentase kelompok tani yang memiliki Izin Usaha Pertanian				
					Dinas Ketahanan Pangan dan Pertanian	33.600.000,00		
			PROGRAM PENYULUHAN PERTANIAN					
				Persentase Jumlah SDM Pertanian Tertatih				
					Dinas Ketahanan Pangan dan Pertanian	2.496.196.000,00		
			PROGRAM PERIZINAN DAN PENDAFTARAN PERUSAHAAN					
				Prosentase Perusahaan yang memperbarui perijinan				
					Dinas Perdagangan	87.270.400,00		
			PROGRAM PENINGKATAN SARANA DISTRIBUSI PERDAGANGAN					
				Prosentase pasar yang dikelola sarana distribusinya				
					Dinas Perdagangan	1.217.855.278,00		
			PROGRAM STABILISASI HARGA BARANG KEBUTUHAN POKOK DAN BARANG PENTING					
				Persentase Pelaksanaan pengawasan bahan pokok dan barang penting				
					Dinas Perdagangan	311.130.600,00		
			PROGRAM STANDARDISASI DAN PERLINDUNGAN KONSUMEN					
				Prosentase UTP dan BDKT yang telah melakukan tera dan pengawasan BDKT				
					Dinas Perdagangan	224.674.843,00		
			PROGRAM PENGGUNAAN DAN PEMASARAN PRODUK DALAM NEGERI					
				Persentase produk perdagangan yang dipromosikan				

No	Prioritas Prov/Kab/Kota	Sasaran Prioritas	Program	Indikator Kinerja	SKPD Pelaksana Program Prioritas	Jumlah (Rp)	Ket	
1	2	3	4	5	6	7	8	
					Dinas Perdagangan	244.497.025,00		
			PROGRAM PERENCANAAN DAN PEMBANGUNAN INDUSTRI					
				Persentase IKM yang mutu produk dan kapasitasnya meningkat				
					Dinas Tenaga Kerja, Koperasi Usaha Kecil Dan Menengah	2.620.118.860,00		
			PROGRAM PENGELOLAAN SISTEM INFORMASI INDUSTRI NASIONAL					
				persentase IKM yang mengikuti publikasi produk				
					Dinas Tenaga Kerja, Koperasi Usaha Kecil Dan Menengah	165.600.000,00		
			PROGRAM PEMBERDAYAAN MASYARAKAT DESA DAN KELURAHAN					
				Persentase lembaga kemasyarakatan yang berpartisipasi dalam pemberdayaan masyarakat di wilayah kecamatan				
					Kecamatan Manguharjo	65.715.050,00		
				Persentase lembaga kemasyarakatan yang berpartisipasi dalam pemberdayaan masyarakat di wilayah kecamatan				
					Kecamatan Manguharjo	61.637.400,00		
				persentase lembaga masyarakat yang berpartisipasi aktif dalam pemberdayaan masyarakat di wilayah kecamatan				
					Kecamatan Kartoharjo	1.517.105.576,00		
8	(2024) Percepatan Kualitas Hidup Masyarakat melalui Inklusivitas Sosial							

			PROGRAM PENGELOLAAN PENDIDIKAN					
				Wajib belajar 9 tahun				
					Dinas Pendidikan	11.014.797.093,00		
				Wajib Belajar 9 Tahun				
					Dinas Pendidikan	27.361.870.000,00		

					Dinas Pendidikan	816.610.000,00		
			PROGRAM PENGEMBANGAN KURIKULUM					
				Presentase Sekolah yang Berkurikulum SNP				
					Dinas Pendidikan	888.288.845,00		
			PROGRAM PENDIDIK DAN TENAGA KEPENDIDIKAN					
				Persentase Tenaga Pendidik Bersertifikasi yang Berprestasi				
					Dinas Pendidikan	561.705.561,00		
			PROGRAM PEMENUHAN UPAYA KESEHATAN PERORANGAN DAN UPAYA KESEHATAN MASYARAKAT					
				Persentase indikator SPM (Standar Pelayanan Minimal) Kesehatan mencapai target				
					Dinas Kesehatan, Pengendalian Penduduk dan Keluarga Berencana	16.567.128.000,00		
				Persentase Indikator SPM (Standar Pelayanan Minimal) Kesehatan Mencapai Target				
					Dinas Kesehatan, Pengendalian Penduduk dan Keluarga Berencana	49.898.843.953,00		

No	Prioritas Prov/Kab/Kota	Sasaran Prioritas	Program	Indikator Kinerja	SKPD Pelaksana Program Prioritas	Jumlah (Rp)	Ket	
1	2	3	4	5	6	7	8	
			PROGRAM PENINGKATAN KAPASITAS SUMBER DAYA MANUSIA KESEHATAN					
				Persentase Kualitas Sumber Daya Manusia (SDM) Kesehatan yang Sesuai Standar				
					Dinas Kesehatan, Pengendalian Penduduk dan Keluarga Berencana	722.985.000,00		
			PROGRAM SEDIAAN FARMASI, ALAT KESEHATAN DAN MAKANAN MINUMAN					
				Persentase Fasilitas Pelayanan Farmasi, Industri Rumah Tangga Pangan (IRTP), Tempat Pengelolaan Pangan (TPP) dan Depot Air Minum (DAM) sesuai Standar				
					Dinas Kesehatan, Pengendalian Penduduk dan Keluarga Berencana	0,00		
			PROGRAM PEMBERDAYAAN MASYARAKAT BIDANG KESEHATAN					
				Persentase Upaya Kesehatan Bersumberdaya Masyarakat (UKBM) yang mengalami kenaikan strata				
					Dinas Kesehatan, Pengendalian Penduduk dan Keluarga Berencana	26.400.000,00		
				Persentase Upaya Kesehatan Bersumberdaya Masyarakat (UKBM) yang Mengalami Kenaikan Strata				
					Dinas Kesehatan, Pengendalian Penduduk dan Keluarga Berencana	224.737.800,00		
			PROGRAM PEMBERDAYAAN SOSIAL					
				Persentase PSKS yang berperan aktif dalam Pemberdayaan Sosial				
					Dinas Sosial, Pemberdayaan Perempuan dan Perlindungan Anak	3.330.583.527,00		
			PROGRAM REHABILITASI SOSIAL					
				Persentase PMKS yang mendapatkan pelayanan rehabilitasi sosial				
					Dinas Sosial, Pemberdayaan Perempuan dan Perlindungan Anak	3.198.025.820,00		
			PROGRAM PERLINDUNGAN DAN JAMINAN SOSIAL					
				Prosentase PMKS yang mendapatkan perlindungan dan jaminan sosial				
					Dinas Sosial, Pemberdayaan Perempuan dan Perlindungan Anak	11.935.462.558,00		
			PROGRAM PENANGANAN BENCANA					
				Persentase perlindungan dan Jaminan Sosial pada saat tanggap dan paska bencana bagi korban bencana				
					Dinas Sosial, Pemberdayaan Perempuan dan Perlindungan Anak	451.972.965,00		
			PROGRAM PENGELOLAAN TAMAN MAKAM PAHLAWAN					
				Persentase Pengelolaan Taman makam Pahlawan AC dalam kondisi baik				
					Dinas Sosial, Pemberdayaan Perempuan dan Perlindungan Anak	170.203.061,00		
			PROGRAM PENINGKATAN DIVERSIFIKASI DAN KETAHANAN PANGAN MASYARAKAT					
				Prosentase Angka Kecukupan Energi				
					Dinas Ketahanan Pangan dan Pertanian	389.125.000,00		
			PROGRAM PENANGANAN KERAWANAN PANGAN					

No	Prioritas Prov/Kab/Kota	Sasaran Prioritas	Program	Indikator Kinerja	SKPD Pelaksana Program Prioritas	Jumlah (Rp)	Ket
1	2	3	4	5	6	7	8
				Persentase Daerah Rentan dan Rawan Pangan			
					Dinas Ketahanan Pangan dan Pertanian	58.200.000,00	
			PROGRAM PENGAWASAN KEAMANAN PANGAN				
				Persentase Pangan Segar Aman yang Teruji			
					Dinas Ketahanan Pangan dan Pertanian	87.656.000,00	
			PROGRAM PENGENDALIAN PENDUDUK				
				Meningkatnya Jumlah SSK			
					Dinas Kesehatan, Pengendalian Penduduk dan Keluarga Berencana	247.890.000,00	
				Meningkatnya Kampung KB yang berstandar paripurna			
					Dinas Kesehatan, Pengendalian Penduduk dan Keluarga Berencana	247.890.000,00	
			PROGRAM PEMBINAAN KELUARGA BERENCANA (KB)				
				Menurunnya Unmet Need			
					Dinas Kesehatan, Pengendalian Penduduk dan Keluarga Berencana	2.370.772.884,00	
			PROGRAM PEMBERDAYAAN DAN PENINGKATAN KELUARGA SEJAHTERA (KS)				
				Meningkatnya Kepesertaan Anggota Tribina PUS yang ber- KB			
					Dinas Kesehatan, Pengendalian Penduduk dan Keluarga Berencana	1.390.200.000,00	
			PROGRAM PEMBINAAN PERPUSTAKAAN				
				Persentase Perpustakaan Sesuai Standart Nasional Perpustakaan			
					Dinas Perpustakaan dan Kearsipan	909.500.000,00	
			PROGRAM PELESTARIAN KOLEKSI NASIONAL DAN NASKAH KUNO				
				Persentase Koleksi Nasional dan Naskah Kuno yang dilestarikan			
					Dinas Perpustakaan dan Kearsipan	80.000.000,00	
			PROGRAM PENGUATAN IDEOLOGI PANCASILA DAN KARAKTER KEBANGSAAN				
				Cakupan pembinaan ideologi Pancasila dan karakter kebangsaan			
					Badan Kesatuan Bangsa dan Politik	150.000.000,00	
			PROGRAM PENINGKATAN PERAN PARTAI POLITIK DAN LEMBAGA PENDIDIKAN MELALUI PENDIDIKAN POLITIK DAN PENGEMBANGAN ETIKA SERTA BUDAYA POLITIK				
				Persentase pendidikan politik kepada partai politik pemenang pemilu			
					Badan Kesatuan Bangsa dan Politik	18.375.563.500,00	
			PROGRAM PEMBERDAYAAN DAN PENGAWASAN ORGANISASI KEMASYARAKATAN				
				Persentase status kelembagaan Orkemas			
					Badan Kesatuan Bangsa dan Politik	20.000.000,00	
			PROGRAM PEMBINAAN DAN PENGEMBANGAN KETAHANAN EKONOMI, SOSIAL, DAN BUDAYA				

No	Prioritas Prov/Kab/Kota	Sasaran Prioritas	Program	Indikator Kinerja	SKPD Pelaksana Program Prioritas	Jumlah (Rp)	Ket
1	2	3	4	5	6	7	8
				Persentase koordinasi yang dilakukan dengan pemangku kepentingan			
					Badan Kesatuan Bangsa dan Politik	82.007.945,00	
			PROGRAM PENINGKATAN KEWASPADAAN NASIONAL DAN PENINGKATAN KUALITAS DAN FASILITASI PENANGANAN KONFLIK SOSIAL				
				Persentase konflik yang terfasilitasi			
					Badan Kesatuan Bangsa dan Politik	1.070.000.000,00	

Tabel 3.5. Prioritas Program, Kegiatan, Sub Kegiatan dan Indikator Kinerja

No	PROGRAM			KEGIATAN			SUB KEGIATAN			PLAFON ANGGARAN SEMENTARA (Rp)	PRAKIRAAN MAJU		KET	
	Program	Indikator Kinerja		Kegiatan	Indikator Kinerja		Sub Kegiatan	Indikator Kinerja			Lokasi Sub Kegiatan	N+1		N+2
		Hasil Program	Target Capaian		Keluaran Kegiatan	Target Capaian		Keluaran Sub Kegiatan	Target Capaian					
1.01 URUSAN PEMERINTAHAN BIDANG PENDIDIKAN														
	1.01.01 PROGRAM PENUNJANG URUSAN PEMERINTAHAN DAERAH KABUPATEN/KOTA	Nilai Evaluasi Implementasi SAKIP Dinas Pendidikan	A Skor											
				1.01.01.2.01 Perencanaan, Penganggaran, dan Evaluasi Kinerja Perangkat Daerah	Persentase pemenuhan dokumen perencanaan, pengendalian dan evaluasi perangkat daerah	6 Dokumen	1.01.01.2.01.0006 Koordinasi dan Penyusunan Laporan Capaian Kinerja dan Ikhtisar Realisasi Kinerja SKPD	Jumlah Laporan Capaian Kinerja dan Ikhtisar Realisasi Kinerja SKPD dan Laporan Hasil Koordinasi Penyusunan Laporan Capaian Kinerja dan Ikhtisar Realisasi Kinerja SKPD	6 Laporan	Kota Madiun, Semua Kecamatan, Semua Kel/Desa	7.698.850.000,00	8.461.200.000,00	0,00	
				1.01.01.2.02 Administrasi Keuangan Perangkat Daerah	Persentase Pemenuhan Dokumen Administrasi Umum	100 %	1.01.01.2.02.0001 Penyediaan Gaji dan Tunjangan ASN	Jumlah Orang yang Menerima Gaji dan Tunjangan ASN	1549 Orang/bulan	Kota Madiun, Semua Kecamatan, Semua Kel/Desa	170.198.228.000,00	172.677.135.800,00	0,00	
				1.01.01.2.06 Administrasi Umum Perangkat Daerah	persentase pemenuhan dokumen administrasi	100 %	1.01.01.2.06.0002 Penyediaan Peralatan dan Perlengkapan Kantor	Jumlah Paket Peralatan dan Perlengkapan Kantor yang Disediakan	37 Paket	Kota Madiun, Semua Kecamatan, Semua Kel/Desa	3.158.415.000,00	3.915.900.000,00	0,00	
				1.01.01.2.06 Administrasi Umum Perangkat Daerah	persentase pemenuhan dokumen administrasi	100 %	1.01.01.2.06.0009 Penyelenggaraan Rapat Koordinasi dan Konsultasi SKPD	Jumlah Laporan Penyelenggaraan Rapat Koordinasi dan Konsultasi SKPD	148 Laporan	Kota Madiun, Semua Kecamatan, Semua Kel/Desa	300.000.000,00	480.950.000,00	0,00	
				1.01.01.2.07 Pengadaan Barang Milik Daerah Penunjang Urusan Pemerintah Daerah	Persentase Pemenuhan Dokumen Administrasi Umum	100 %	1.01.01.2.07.0010 Pengadaan Sarana dan Prasarana Gedung Kantor atau Bangunan Lainnya	Jumlah Unit Sarana dan Prasarana Gedung Kantor atau Bangunan Lainnya yang Disediakan	48 Unit	Kota Madiun, Semua Kecamatan, Semua Kel/Desa	71.714.500,00	421.850.000,00	0,00	
				1.01.01.2.09 Pemeliharaan Barang Milik Daerah Penunjang Urusan Pemerintahan Daerah	Persentase Tercukupinya Barang Milik Daerah yang layak digunakan	100 %	1.01.01.2.09.0001 Penyediaan Jasa Pemeliharaan, Biaya Pemeliharaan, dan Pajak Kendaraan Perorangan Dinas atau Kendaraan Dinas Jabatan	Jumlah Kendaraan Perorangan Dinas atau Kendaraan Dinas Jabatan yang Dipelihara dan dibayarkan Pajaknya	237 Unit	Kota Madiun, Semua Kecamatan, Semua Kel/Desa	150.000.000,00	150.000.000,00	0,00	
				1.01.01.2.09 Pemeliharaan Barang Milik Daerah Penunjang Urusan Pemerintahan Daerah	Persentase Tercukupinya Barang Milik Daerah yang layak digunakan	100 %	1.01.01.2.09.0009 Pemeliharaan/Rehabilitasi Gedung Kantor dan Bangunan Lainnya	Jumlah Gedung Kantor dan Bangunan Lainnya yang Dipelihara/Direhabilitasi	1 Unit	Kota Madiun, Semua Kecamatan, Semua Kel/Desa	270.000.000,00	382.000.000,00	0,00	

No	PROGRAM			KEGIATAN			SUB KEGIATAN			PLAFON ANGGARAN SEMENTARA (Rp)	PRAKIRAAN MAJU		KET	
	Program	Indikator Kinerja		Kegiatan	Indikator Kinerja		Sub Kegiatan	Indikator Kinerja			Lokasi Sub Kegiatan	N+1		N+2
		Hasil Program	Target Capaian		Keluaran Kegiatan	Target Capaian		Keluaran Sub Kegiatan	Target Capaian					
				1.01.01.2.09 Pemeliharaan Barang Milik Daerah Penunjang Urusan Pemerintahan Daerah	Persentase Tercukupinya Barang Milik Daerah yang layak digunakan	100 %	1.01.01.2.09.0010 Pemeliharaan/Rehabilitasi Sarana dan Prasarana Gedung Kantor atau Bangunan Lainnya	Jumlah Sarana dan Prasarana Gedung Kantor atau Bangunan Lainnya yang Dipelihara/Direhabilitasi	220 Unit	Kota Madiun, Semua Kecamatan, Semua Kel/Desa	140.000.000,00	149.000.000,00	0,00	
	1.01.02 PROGRAM PENGELOLAAN PENDIDIKAN	Wajib belajar 9 tahun	100 %											
				1.01.02.2.01 Pengelolaan Pendidikan Sekolah Dasar	Prosentase Sekolah Yang Memenuhi SNP	100 %	1.01.02.2.01.0016 Pengadaan Perlengkapan Sekolah	Jumlah Perlengkapan Sekolah yang Tersedia	1 Paket	Kota Madiun, Semua Kecamatan, Semua Kel/Desa	3.255.000.000,00	985.000.000,00	0,00	
				1.01.02.2.01 Pengelolaan Pendidikan Sekolah Dasar	Prosentase Sekolah Yang Memenuhi SNP	100 %	1.01.02.2.01.0025 Pembinaan Minat, Bakat dan Kreativitas Siswa	Jumlah Siswa yang Mengikuti Ajang Kompetisi/Lomba Akademik dan Non Akademik	14 Bid Kreatifitas Peserta Didik	Kota Madiun, Semua Kecamatan, Semua Kel/Desa	199.487.733,00	1.173.457.250,00	0,00	
				1.01.02.2.01 Pengelolaan Pendidikan Sekolah Dasar	Prosentase Sekolah Yang Memenuhi SNP	100 %	1.01.02.2.01.0028 Pembinaan Kelembagaan dan Manajemen Sekolah	Jumlah Sekolah Menengah Dasar yang Dilaksanakan Pembinaan Kelembagaan dan manajemen sekolah	69 Satuan Pendidikan	Kota Madiun, Semua Kecamatan, Semua Kel/Desa	283.200.000,00	708.000.000,00	0,00	
				1.01.02.2.01 Pengelolaan Pendidikan Sekolah Dasar	Prosentase Sekolah Yang Memenuhi SNP	100 %	1.01.02.2.01.0048 Rehabilitasi Sedang/Berat Sarana, Prasarana dan Utilitas Sekolah	Jumlah Sarana, Prasarana dan Utilitas Sekolah yang Telah Direhabilitasi Sedang/Berat	12 Unit	Kota Madiun, Semua Kecamatan, Semua Kel/Desa	200.000.000,00	2.936.577.374,00	0,00	
				1.01.02.2.02 Pengelolaan Pendidikan Sekolah Menengah Pertama	Prosentase Sekolah Yang Memenuhi SNP	100 %	1.01.02.2.02.0024 Rehabilitasi Sedang/Berat Sarana, Prasarana dan Utilitas Sekolah	Jumlah Sarana, Prasarana dan Utilitas Sekolah yang Telah Direhabilitasi Sedang/Berat	2 Unit	Kota Madiun, Semua Kecamatan, Semua Kel/Desa	200.000.000,00	3.044.205.503,00	0,00	
				1.01.02.2.02 Pengelolaan Pendidikan Sekolah Menengah Pertama	Prosentase Sekolah Yang Memenuhi SNP	100 %	1.01.02.2.02.0027 Pengadaan Perlengkapan Sekolah	Jumlah Perlengkapan Sekolah yang Tersedia	5488 Siswa Paket	Kota Madiun, Semua Kecamatan, Semua Kel/Desa	1.844.529.788,00	4.397.111.150,00	0,00	
				1.01.02.2.02 Pengelolaan Pendidikan Sekolah Menengah Pertama	Prosentase Sekolah Yang Memenuhi SNP	100 %	1.01.02.2.02.0038 Pembinaan Minat, Bakat dan Kreativitas Siswa	Jumlah Siswa yang Mengikuti Ajang Kompetisi/Lomba Akademik dan Non Akademik	14 Bid Kreatifitas Peserta Didik	Kota Madiun, Semua Kecamatan, Semua Kel/Desa	218.777.202,00	1.286.924.715,00	0,00	
				1.01.02.2.02 Pengelolaan Pendidikan Sekolah Menengah Pertama	Prosentase Sekolah Yang Memenuhi SNP	100 %	1.01.02.2.02.0041 Pembinaan Kelembagaan dan Manajemen Sekolah	Jumlah Sekolah Menengah Pertama yang Dilaksanakan Pembinaan	23 Satuan Pendidikan	Kota Madiun, Semua Kecamatan, Semua Kel/Desa	53.278.000,00	313.400.000,00	0,00	
				1.01.02.2.03 Pengelolaan Pendidikan Anak Usia Dini (PAUD)	Lembaga PAUD Yang Terakreditasi	100 %	1.01.02.2.03.0013 Penyelenggaraan Proses Belajar PAUD	Jumlah Peserta Didik PAUD yang Mengikuti Proses Belajar	1 Lembaga Peserta Didik	Kota Madiun, Semua Kecamatan, Semua Kel/Desa	131.489.050,00	375.065.000,00	0,00	

No	PROGRAM			KEGIATAN			SUB KEGIATAN			PLAFON ANGGARAN SEMENTARA (Rp)	PRAKIRAAN MAJU		KET	
	Program	Indikator Kinerja		Kegiatan	Indikator Kinerja		Sub Kegiatan	Indikator Kinerja			Lokasi Sub Kegiatan	N+1		N+2
		Hasil Program	Target Capaian		Keluaran Kegiatan	Target Capaian		Keluaran Sub Kegiatan	Target Capaian					
				1.01.02.2.03 Pengelolaan Pendidikan Anak Usia Dini (PAUD)	Lembaga PAUD Yang Terakreditasi	100 %	1.01.02.2.03.0016 Pengembangan Karir Pendidik dan Tenaga Kependidikan pada Satuan Pendidikan PAUD	Jumlah Pendidik dan Tenaga Kependidikan yang Mendapatkan Fasilitas Kenaikan Pangkat/Golongan, Pemberian Promosi, Peningkatan Kompetensi dan Kualifikasi	987 Orang	Kota Madiun, Semua Kecamatan, Semua Kel/Desa	3.564.000.000,00	5.940.000.000,00	0,00	
				1.01.02.2.03 Pengelolaan Pendidikan Anak Usia Dini (PAUD)	Lembaga PAUD Yang Terakreditasi	100 %	1.01.02.2.03.0017 Pembinaan Kelembagaan dan Manajemen PAUD	Jumlah PAUD yang Dilaksanakan Pembinaan Kelembagaan dan Manajemen	160 Satuan Pendidikan	Kota Madiun, Semua Kecamatan, Semua Kel/Desa	179.145.320,00	1.053.796.000,00	0,00	
				1.01.02.2.03 Pengelolaan Pendidikan Anak Usia Dini (PAUD)	Lembaga PAUD Yang Terakreditasi	100 %	1.01.02.2.03.0018 Pengelolaan Dana BOP PAUD	Jumlah PAUD yang Mengelola Dana BOP	154 Satuan Pendidikan	Kota Madiun, Semua Kecamatan, Semua Kel/Desa	99.660.000,00	99.660.000,00	0,00	
				1.01.02.2.04 Pengelolaan Pendidikan Nonformal/Kesetaraan	Prosentase Lembaga Non Formal Yang Terakreditasi	100 %	1.01.02.2.04.0016 Pembinaan Kelembagaan dan Manajemen Sekolah Nonformal/Kesetaraan	Jumlah Sekolah Nonformal/Kesetaraan yang Dilaksanakan Pembinaan Kelembagaan dan Manajemen	7 Satuan Pendidikan	Kota Madiun, Semua Kecamatan, Semua Kel/Desa	57.800.000,00	340.000.000,00	0,00	
				1.01.02.2.04 Pengelolaan Pendidikan Nonformal/Kesetaraan	Prosentase Lembaga Non Formal Yang Terakreditasi	100 %	1.01.02.2.04.0017 Pengelolaan Dana BOP Sekolah Nonformal/Kesetaraan	Jumlah Sekolah Nonformal/Kesetaraan yang Mengelola Dana BOP	6 Satuan Pendidikan	Kota Madiun, Semua Kecamatan, Semua Kel/Desa	728.430.000,00	728.430.000,00	0,00	
	1.01.03 PROGRAM PENGEMBANGAN KURIKULUM	Presentase Sekolah yang Berkurikulum SNP	100 %											
				1.01.03.2.01 Penetapan Kurikulum Muatan Lokal Pendidikan Dasar	8 standar pendidikan pada kualitas standard proses dan penilaian pendidikan	100 %	1.01.03.2.01.0002 Penyusunan Silabus Muatan Lokal Pendidikan Dasar	Jumlah Silabus Muatan Lokal Pendidikan Dasar yang Tersusun	100% Dokumen	Kota Madiun, Semua Kecamatan, Semua Kel/Desa	207.848.205,00	1.222.636.500,00	0,00	
				1.01.03.2.01 Penetapan Kurikulum Muatan Lokal Pendidikan Dasar	8 standar pendidikan pada kualitas standard proses dan penilaian pendidikan	100 %	1.01.03.2.01.0004 Pelatihan Penyusunan Kurikulum Muatan Lokal Pendidikan Dasar	Jumlah Penyusun Kurikulum Muatan Lokal Pendidikan Dasar yang Meningkatkan Kompetensinya	100 Orang	Kota Madiun, Semua Kecamatan, Semua Kel/Desa	163.169.485,00	959.820.500,00	0,00	
				1.01.03.2.01 Penetapan Kurikulum Muatan Lokal Pendidikan Dasar	8 standar pendidikan pada kualitas standard proses dan penilaian pendidikan	100 %	1.01.03.2.01.0007 Penyusunan Kompetensi Dasar/Capaian Pembelajaran Muatan Lokal Pendidikan Dasar	Jumlah Kompetensi Dasar/Capaian Pembelajaran Muatan Lokal Pendidikan Dasar yang Tersusun	1 Dokumen	Kota Madiun, Semua Kecamatan, Semua Kel/Desa	279.030.435,00	1.641.355.500,00	0,00	
				1.01.03.2.02 Penetapan Kurikulum Muatan Lokal Pendidikan Anak Usia Dini dan Pendidikan Nonformal	Prosentase sekolah yang memenuhi SNP	100 %	1.01.03.2.02.0002 Penyusunan Silabus Muatan Lokal Pendidikan Anak Usia Dini dan Pendidikan Nonformal	Jumlah Silabus Muatan Lokal Pendidikan Anak Usia Dini dan Pendidikan Nonformal yang Tersusun	1 Dokumen	Kota Madiun, Semua Kecamatan, Semua Kel/Desa	238.240.720,00	1.401.416.000,00	0,00	

No	PROGRAM			KEGIATAN			SUB KEGIATAN			PLAFON ANGGARAN SEMENTARA (Rp)	PRAKIRAAN MAJU		KET	
	Program	Indikator Kinerja		Kegiatan	Indikator Kinerja		Sub Kegiatan	Indikator Kinerja			Lokasi Sub Kegiatan	N+1		N+2
		Hasil Program	Target Capaian		Keluaran Kegiatan	Target Capaian		Keluaran Sub Kegiatan	Target Capaian					
	1.01.04 PROGRAM PENDIDIK DAN TENAGA KEPENDIDIKAN	Persentase Tenaga Pendidik Bersertifikasi yang Berprestasi	67 %											
				1.01.04.2.01 Pemerataan Kuantitas dan Kualitas Pendidik dan Tenaga Kependidikan bagi Satuan Pendidikan Dasar, PAUD, dan Pendidikan Nonformal/Kesetaraan	Prosentase tenaga pendidik yang bersertifikasi	67 %	1.01.04.2.01.0001 Perhitungan dan Pemetaan Pendidik dan Tenaga Kependidikan Satuan Pendidikan Dasar, PAUD, dan Pendidikan Nonformal/Kesetaraan	Jumlah Dokumen Hasil Perhitungan dan Pemetaan Pendidik dan Tenaga Kependidikan Satuan Pendidikan Dasar, PAUD, dan Pendidikan Nonformal/Kesetaraan	1 Dokumen	Kota Madiun, Semua Kecamatan, Semua Kel/Desa	232.900.000,00	1.370.000.000,00	0,00	
				1.01.04.2.01 Pemerataan Kuantitas dan Kualitas Pendidik dan Tenaga Kependidikan bagi Satuan Pendidikan Dasar, PAUD, dan Pendidikan Nonformal/Kesetaraan	Prosentase tenaga pendidik yang bersertifikasi	67 %	1.01.04.2.01.0002 Penataan Pendistribusian Pendidik dan Tenaga Kependidikan bagi Satuan Pendidikan Dasar, PAUD, dan Pendidikan Nonformal/Kesetaraan	Jumlah Laporan Hasil Pelaksanaan Penataan Pendistribusian Pendidik dan Tenaga Kependidikan Satuan Pendidikan Dasar, PAUD, dan Pendidikan Nonformal/Kesetaraan	1 Laporan	Kota Madiun, Semua Kecamatan, Semua Kel/Desa	328.805.561,00	1.743.475.000,00	0,00	
	1.01.02 PROGRAM PENGELOLAAN PENDIDIKAN	Wajib Belajar 9 Tahun	100 %											
				1.01.02.2.01 Pengelolaan Pendidikan Sekolah Dasar	Jumlah Satuan Pendidikan yang Menyelenggarakan Proses Belajar dan Ujian	1 Satuan Pendidikan	1.01.02.2.01.0029 Pengelolaan Dana BOS Sekolah Dasar	Jumlah Sekolah Dasar yang Mengelola Dana BOS	1 Satuan Pendidikan	Kota Madiun, Kartoharjo, Kartoharjo	317.790.000,00	317.790.000,00	0,00	
				1.01.02.2.01 Pengelolaan Pendidikan Sekolah Dasar	Jumlah Satuan Pendidikan yang Menyelenggarakan Proses Belajar dan Ujian	1 Satuan Pendidikan	1.01.02.2.01.0050 Penyelenggaraan Proses Belajar Bagi Peserta Didik	Jumlah Satuan Pendidikan yang Menyelenggarakan Proses Belajar	1 Satuan Pendidikan	Kota Madiun, Kartoharjo, Kartoharjo	110.400.000,00	337.074.545,00	0,00	
				1.01.02.2.01 Pengelolaan Pendidikan Sekolah Dasar	Jumlah Satuan Pendidikan yang Menyelenggarakan Proses Belajar dan Ujian	1 Satuan Pendidikan	1.01.02.2.01.0029 Pengelolaan Dana BOS Sekolah Dasar	Jumlah Sekolah Dasar yang Mengelola Dana BOS	1 Satuan Pendidikan	Kota Madiun, Kartoharjo, Kartoharjo	44.550.000,00	94.050.000,00	0,00	
				1.01.02.2.01 Pengelolaan Pendidikan Sekolah Dasar	Jumlah Satuan Pendidikan yang Menyelenggarakan Proses Belajar dan Ujian	1 Satuan Pendidikan	1.01.02.2.01.0050 Penyelenggaraan Proses Belajar Bagi Peserta Didik	Jumlah Satuan Pendidikan yang Menyelenggarakan Proses Belajar	1 Satuan Pendidikan	Kota Madiun, Kartoharjo, Kartoharjo	129.600.000,00	316.513.072,00	0,00	
				1.01.02.2.01 Pengelolaan Pendidikan Sekolah Dasar	Jumlah Satuan Pendidikan yang Menyelenggarakan Proses Belajar dan Ujian	1 Satuan Pendidikan	1.01.02.2.01.0029 Pengelolaan Dana BOS Sekolah Dasar	Jumlah Sekolah Dasar yang Mengelola Dana BOS	1 Satuan Pendidikan	Kota Madiun, Kartoharjo, Klegen	324.720.000,00	324.720.000,00	0,00	
				1.01.02.2.01 Pengelolaan Pendidikan Sekolah Dasar	Jumlah Satuan Pendidikan yang Menyelenggarakan Proses Belajar dan Ujian	1 Satuan Pendidikan	1.01.02.2.01.0050 Penyelenggaraan Proses Belajar Bagi Peserta Didik	Jumlah Satuan Pendidikan yang Menyelenggarakan Proses Belajar	1 Satuan Pendidikan	Kota Madiun, Kartoharjo, Klegen	105.600.000,00	440.820.648,00	0,00	
				1.01.02.2.01 Pengelolaan Pendidikan Sekolah Dasar	Jumlah Satuan Pendidikan yang Menyelenggarakan Proses Belajar dan Ujian	1 Satuan Pendidikan	1.01.02.2.01.0029 Pengelolaan Dana BOS Sekolah Dasar	Jumlah Sekolah Dasar yang Mengelola Dana BOS	1 Satuan Pendidikan	Kota Madiun, Kartoharjo, Klegen	124.740.000,00	124.740.000,00	0,00	

No	PROGRAM			KEGIATAN			SUB KEGIATAN				PLAFON ANGGARAN SEMENTARA (Rp)	PRAKIRAAN MAJU		KET
	Program	Indikator Kinerja		Kegiatan	Indikator Kinerja		Sub Kegiatan	Indikator Kinerja		Lokasi Sub Kegiatan		N+1	N+2	
		Hasil Program	Target Capaian		Keluaran Kegiatan	Target Capaian		Keluaran Sub Kegiatan	Target Capaian					
				1.01.02.2.01 Pengelolaan Pendidikan Sekolah Dasar	Jumlah Satuan Pendidikan yang Menyelenggarakan Proses Belajar dan Ujian	1 Satuan Pendidikan	1.01.02.2.01.0050 Penyelenggaraan Proses Belajar Bagi Peserta Didik	Jumlah Satuan Pendidikan yang Menyelenggarakan Proses Belajar	1 Satuan Pendidikan	Kota Madiun, Kartoharjo, Klegan	96.000.000,00	265.310.587,00	0,00	
				1.01.02.2.01 Pengelolaan Pendidikan Sekolah Dasar	Jumlah Satuan Pendidikan yang Menyelenggarakan Proses Belajar dan Ujian	1 Satuan Pendidikan	1.01.02.2.01.0029 Pengelolaan Dana BOS Sekolah Dasar	Jumlah Sekolah Dasar yang Mengelola Dana BOS	1 Satuan Pendidikan	Kota Madiun, Kartoharjo, Klegan	326.700.000,00	326.700.000,00	0,00	
				1.01.02.2.01 Pengelolaan Pendidikan Sekolah Dasar	Jumlah Satuan Pendidikan yang Menyelenggarakan Proses Belajar dan Ujian	1 Satuan Pendidikan	1.01.02.2.01.0050 Penyelenggaraan Proses Belajar Bagi Peserta Didik	Jumlah Satuan Pendidikan yang Menyelenggarakan Proses Belajar	1 Satuan Pendidikan	Kota Madiun, Kartoharjo, Klegan	115.200.000,00	370.004.824,00	0,00	
				1.01.02.2.01 Pengelolaan Pendidikan Sekolah Dasar	Jumlah Satuan Pendidikan yang Menyelenggarakan Proses Belajar dan Ujian	1 Satuan Pendidikan	1.01.02.2.01.0029 Pengelolaan Dana BOS Sekolah Dasar	Jumlah Sekolah Dasar yang Mengelola Dana BOS	1 Satuan Pendidikan	Kota Madiun, Kartoharjo, Klegan	79.200.000,00	79.200.000,00	0,00	
				1.01.02.2.01 Pengelolaan Pendidikan Sekolah Dasar	Jumlah Satuan Pendidikan yang Menyelenggarakan Proses Belajar dan Ujian	1 Satuan Pendidikan	1.01.02.2.01.0050 Penyelenggaraan Proses Belajar Bagi Peserta Didik	Jumlah Satuan Pendidikan yang Menyelenggarakan Proses Belajar	1 Satuan Pendidikan	Kota Madiun, Kartoharjo, Klegan	72.000.000,00	150.608.326,00	0,00	
				1.01.02.2.01 Pengelolaan Pendidikan Sekolah Dasar	Jumlah Satuan Pendidikan yang Menyelenggarakan Proses Belajar dan Ujian	1 Satuan Pendidikan	1.01.02.2.01.0029 Pengelolaan Dana BOS Sekolah Dasar	Jumlah Sekolah Dasar yang Mengelola Dana BOS	1 Satuan Pendidikan	Kota Madiun, Kartoharjo, Oro-oro Ombo	230.670.000,00	230.670.000,00	0,00	
				1.01.02.2.01 Pengelolaan Pendidikan Sekolah Dasar	Jumlah Satuan Pendidikan yang Menyelenggarakan Proses Belajar dan Ujian	1 Satuan Pendidikan	1.01.02.2.01.0050 Penyelenggaraan Proses Belajar Bagi Peserta Didik	Jumlah Satuan Pendidikan yang Menyelenggarakan Proses Belajar	1 Satuan Pendidikan	Kota Madiun, Kartoharjo, Oro-oro Ombo	64.800.000,00	456.474.270,00	0,00	
				1.01.02.2.01 Pengelolaan Pendidikan Sekolah Dasar	Jumlah Satuan Pendidikan yang Menyelenggarakan Proses Belajar dan Ujian	1 Satuan Pendidikan	1.01.02.2.01.0029 Pengelolaan Dana BOS Sekolah Dasar	Jumlah Sekolah Dasar yang Mengelola Dana BOS	1 Satuan Pendidikan	Kota Madiun, Kartoharjo, Rejomulyo	90.090.000,00	130.680.000,00	0,00	
				1.01.02.2.01 Pengelolaan Pendidikan Sekolah Dasar	Jumlah Satuan Pendidikan yang Menyelenggarakan Proses Belajar dan Ujian	1 Satuan Pendidikan	1.01.02.2.01.0050 Penyelenggaraan Proses Belajar Bagi Peserta Didik	Jumlah Satuan Pendidikan yang Menyelenggarakan Proses Belajar	1 Satuan Pendidikan	Kota Madiun, Kartoharjo, Rejomulyo	129.600.000,00	515.277.740,00	0,00	
				1.01.02.2.01 Pengelolaan Pendidikan Sekolah Dasar	Jumlah Satuan Pendidikan yang Menyelenggarakan Proses Belajar dan Ujian	1 Satuan Pendidikan	1.01.02.2.01.0029 Pengelolaan Dana BOS Sekolah Dasar	Jumlah Sekolah Dasar yang Mengelola Dana BOS	1 Satuan Pendidikan	Kota Madiun, Kartoharjo, Kanigoro	69.300.000,00	69.300.000,00	0,00	
				1.01.02.2.01 Pengelolaan Pendidikan Sekolah Dasar	Jumlah Satuan Pendidikan yang Menyelenggarakan Proses Belajar dan Ujian	1 Satuan Pendidikan	1.01.02.2.01.0050 Penyelenggaraan Proses Belajar Bagi Peserta Didik	Jumlah Satuan Pendidikan yang Menyelenggarakan Proses Belajar	1 Satuan Pendidikan	Kota Madiun, Kartoharjo, Kanigoro	52.800.000,00	243.760.835,00	0,00	
				1.01.02.2.01 Pengelolaan Pendidikan Sekolah Dasar	Jumlah Satuan Pendidikan yang Menyelenggarakan Proses Belajar dan Ujian	1 Satuan Pendidikan	1.01.02.2.01.0029 Pengelolaan Dana BOS Sekolah Dasar	Jumlah Sekolah Dasar yang Mengelola Dana BOS	1 Satuan Pendidikan	Kota Madiun, Kartoharjo, Kanigoro	156.420.000,00	156.420.000,00	0,00	
				1.01.02.2.01 Pengelolaan Pendidikan Sekolah Dasar	Jumlah Satuan Pendidikan yang Menyelenggarakan Proses Belajar dan Ujian	1 Satuan Pendidikan	1.01.02.2.01.0050 Penyelenggaraan Proses Belajar Bagi Peserta Didik	Jumlah Satuan Pendidikan yang Menyelenggarakan Proses Belajar	1 Satuan Pendidikan	Kota Madiun, Kartoharjo, Kanigoro	76.800.000,00	295.118.504,00	0,00	
				1.01.02.2.01 Pengelolaan Pendidikan Sekolah Dasar	Jumlah Satuan Pendidikan yang Menyelenggarakan Proses Belajar dan Ujian	1 Satuan Pendidikan	1.01.02.2.01.0029 Pengelolaan Dana BOS Sekolah Dasar	Jumlah Sekolah Dasar yang Mengelola Dana BOS	1 Satuan Pendidikan	Kota Madiun, Kartoharjo, Kanigoro	155.430.000,00	155.430.000,00	0,00	

No	PROGRAM			KEGIATAN			SUB KEGIATAN				PLAFON ANGGARAN SEMENTARA (Rp)	PRAKIRAAN MAJU		KET
	Program	Indikator Kinerja		Kegiatan	Indikator Kinerja		Sub Kegiatan	Indikator Kinerja		Lokasi Sub Kegiatan		N+1	N+2	
		Hasil Program	Target Capaian		Keluaran Kegiatan	Target Capaian		Keluaran Sub Kegiatan	Target Capaian					
				1.01.02.2.01 Pengelolaan Pendidikan Sekolah Dasar	Jumlah Satuan Pendidikan yang Menyelenggarakan Proses Belajar dan Ujian	1 Satuan Pendidikan	1.01.02.2.01.0050 Penyelenggaraan Proses Belajar Bagi Peserta Didik	Jumlah Satuan Pendidikan yang Menyelenggarakan Proses Belajar	1 Satuan Pendidikan	Kota Madiun, Kartoharjo, Kanigoro	96.000.000,00	294.290.576,00	0,00	
				1.01.02.2.01 Pengelolaan Pendidikan Sekolah Dasar	Jumlah Satuan Pendidikan yang Menyelenggarakan Proses Belajar dan Ujian	1 Satuan Pendidikan	1.01.02.2.01.0029 Pengelolaan Dana BOS Sekolah Dasar	Jumlah Sekolah Dasar yang Mengelola Dana BOS	1 Satuan Pendidikan	Kota Madiun, Kartoharjo, Sukosari	27.720.000,00	27.720.000,00	0,00	
				1.01.02.2.01 Pengelolaan Pendidikan Sekolah Dasar	Jumlah Satuan Pendidikan yang Menyelenggarakan Proses Belajar dan Ujian	1 Satuan Pendidikan	1.01.02.2.01.0050 Penyelenggaraan Proses Belajar Bagi Peserta Didik	Jumlah Satuan Pendidikan yang Menyelenggarakan Proses Belajar	1 Satuan Pendidikan	Kota Madiun, Kartoharjo, Sukosari	72.000.000,00	246.801.897,00	0,00	
				1.01.02.2.01 Pengelolaan Pendidikan Sekolah Dasar	Jumlah Satuan Pendidikan yang Menyelenggarakan Proses Belajar dan Ujian	1 Satuan Pendidikan	1.01.02.2.01.0029 Pengelolaan Dana BOS Sekolah Dasar	Jumlah Sekolah Dasar yang Mengelola Dana BOS	1 Satuan Pendidikan	Kota Madiun, Kartoharjo, Pilangbango	218.790.000,00	218.790.000,00	0,00	
				1.01.02.2.01 Pengelolaan Pendidikan Sekolah Dasar	Jumlah Satuan Pendidikan yang Menyelenggarakan Proses Belajar dan Ujian	1 Satuan Pendidikan	1.01.02.2.01.0050 Penyelenggaraan Proses Belajar Bagi Peserta Didik	Jumlah Satuan Pendidikan yang Menyelenggarakan Proses Belajar	1 Satuan Pendidikan	Kota Madiun, Kartoharjo, Pilangbango	139.200.000,00	509.162.492,00	0,00	
				1.01.02.2.01 Pengelolaan Pendidikan Sekolah Dasar	Jumlah Satuan Pendidikan yang Menyelenggarakan Proses Belajar dan Ujian	1 Satuan Pendidikan	1.01.02.2.01.0029 Pengelolaan Dana BOS Sekolah Dasar	Jumlah Sekolah Dasar yang Mengelola Dana BOS	1 Satuan Pendidikan	Kota Madiun, Kartoharjo, Tawangrejo	159.390.000,00	159.390.000,00	0,00	
				1.01.02.2.01 Pengelolaan Pendidikan Sekolah Dasar	Jumlah Satuan Pendidikan yang Menyelenggarakan Proses Belajar dan Ujian	1 Satuan Pendidikan	1.01.02.2.01.0050 Penyelenggaraan Proses Belajar Bagi Peserta Didik	Jumlah Satuan Pendidikan yang Menyelenggarakan Proses Belajar	1 Satuan Pendidikan	Kota Madiun, Kartoharjo, Tawangrejo	52.800.000,00	200.433.917,00	0,00	
				1.01.02.2.01 Pengelolaan Pendidikan Sekolah Dasar	Jumlah Satuan Pendidikan yang Menyelenggarakan Proses Belajar dan Ujian	1 Satuan Pendidikan	1.01.02.2.01.0029 Pengelolaan Dana BOS Sekolah Dasar	Jumlah Sekolah Dasar yang Mengelola Dana BOS	1 Satuan Pendidikan	Kota Madiun, Semua Kecamatan, Semua Kel/Desa	86.130.000,00	86.130.000,00	0,00	
				1.01.02.2.01 Pengelolaan Pendidikan Sekolah Dasar	Jumlah Satuan Pendidikan yang Menyelenggarakan Proses Belajar dan Ujian	1 Satuan Pendidikan	1.01.02.2.01.0050 Penyelenggaraan Proses Belajar Bagi Peserta Didik	Jumlah Satuan Pendidikan yang Menyelenggarakan Proses Belajar	1 Satuan Pendidikan	Kota Madiun, Kartoharjo, Tawangrejo	33.600.000,00	233.829.792,00	0,00	
				1.01.02.2.01 Pengelolaan Pendidikan Sekolah Dasar	Jumlah Satuan Pendidikan yang Menyelenggarakan Proses Belajar dan Ujian	1 Satuan Pendidikan	1.01.02.2.01.0029 Pengelolaan Dana BOS Sekolah Dasar	Jumlah Sekolah Dasar yang Mengelola Dana BOS	1 Satuan Pendidikan	Kota Madiun, Kartoharjo, Kelun	168.300.000,00	168.300.000,00	0,00	
				1.01.02.2.01 Pengelolaan Pendidikan Sekolah Dasar	Jumlah Satuan Pendidikan yang Menyelenggarakan Proses Belajar dan Ujian	1 Satuan Pendidikan	1.01.02.2.01.0050 Penyelenggaraan Proses Belajar Bagi Peserta Didik	Jumlah Satuan Pendidikan yang Menyelenggarakan Proses Belajar	1 Satuan Pendidikan	Kota Madiun, Kartoharjo, Kelun	100.800.000,00	295.436.367,00	0,00	
				1.01.02.2.01 Pengelolaan Pendidikan Sekolah Dasar	Jumlah Satuan Pendidikan yang Menyelenggarakan Proses Belajar dan Ujian	1 Satuan Pendidikan	1.01.02.2.01.0029 Pengelolaan Dana BOS Sekolah Dasar	Jumlah Sekolah Dasar yang Mengelola Dana BOS	1 Satuan Pendidikan	Kota Madiun, Manguharjo, Manguharjo	251.460.000,00	251.460.000,00	0,00	
				1.01.02.2.01 Pengelolaan Pendidikan Sekolah Dasar	Jumlah Satuan Pendidikan yang Menyelenggarakan Proses Belajar dan Ujian	1 Satuan Pendidikan	1.01.02.2.01.0050 Penyelenggaraan Proses Belajar Bagi Peserta Didik	Jumlah Satuan Pendidikan yang Menyelenggarakan Proses Belajar	1 Satuan Pendidikan	Kota Madiun, Manguharjo, Manguharjo	134.400.000,00	427.423.209,00	0,00	
				1.01.02.2.01 Pengelolaan Pendidikan Sekolah Dasar	Jumlah Satuan Pendidikan yang Menyelenggarakan Proses Belajar dan Ujian	1 Satuan Pendidikan	1.01.02.2.01.0029 Pengelolaan Dana BOS Sekolah Dasar	Jumlah Sekolah Dasar yang Mengelola Dana BOS	1 Satuan Pendidikan	Kota Madiun, Manguharjo, Nambangan Lor	295.020.000,00	295.020.000,00	0,00	

No	PROGRAM			KEGIATAN			SUB KEGIATAN				PLAFON ANGGARAN SEMENTARA (Rp)	PRAKIRAAN MAJU		KET
	Program	Indikator Kinerja		Kegiatan	Indikator Kinerja		Sub Kegiatan	Indikator Kinerja		Lokasi Sub Kegiatan		N+1	N+2	
		Hasil Program	Target Capaian		Keluaran Kegiatan	Target Capaian		Keluaran Sub Kegiatan	Target Capaian					
				1.01.02.2.01 Pengelolaan Pendidikan Sekolah Dasar	Jumlah Satuan Pendidikan yang Menyelenggarakan Proses Belajar dan Ujian	1 Satuan Pendidikan	1.01.02.2.01.0050 Penyelenggaraan Proses Belajar Bagi Peserta Didik	Jumlah Satuan Pendidikan yang Menyelenggarakan Proses Belajar	1 Satuan Pendidikan	Kota Madiun, Manguharjo, Nambangan Lor	153.600.000,00	468.617.332,00	0,00	
				1.01.02.2.01 Pengelolaan Pendidikan Sekolah Dasar	Jumlah Satuan Pendidikan yang Menyelenggarakan Proses Belajar dan Ujian	1 Satuan Pendidikan	1.01.02.2.01.0029 Pengelolaan Dana BOS Sekolah Dasar	Jumlah Sekolah Dasar yang Mengelola Dana BOS	1 Satuan Pendidikan	Kota Madiun, Manguharjo, Nambangan Lor	130.680.000,00	130.680.000,00	0,00	
				1.01.02.2.01 Pengelolaan Pendidikan Sekolah Dasar	Jumlah Satuan Pendidikan yang Menyelenggarakan Proses Belajar dan Ujian	1 Satuan Pendidikan	1.01.02.2.01.0050 Penyelenggaraan Proses Belajar Bagi Peserta Didik	Jumlah Satuan Pendidikan yang Menyelenggarakan Proses Belajar	1 Satuan Pendidikan	Kota Madiun, Manguharjo, Nambangan Lor	100.800.000,00	280.644.952,00	0,00	
				1.01.02.2.01 Pengelolaan Pendidikan Sekolah Dasar	Jumlah Satuan Pendidikan yang Menyelenggarakan Proses Belajar dan Ujian	1 Satuan Pendidikan	1.01.02.2.01.0029 Pengelolaan Dana BOS Sekolah Dasar	Jumlah Sekolah Dasar yang Mengelola Dana BOS	1 Satuan Pendidikan	Kota Madiun, Manguharjo, Madiun Lor	91.080.000,00	91.080.000,00	0,00	
				1.01.02.2.01 Pengelolaan Pendidikan Sekolah Dasar	Jumlah Satuan Pendidikan yang Menyelenggarakan Proses Belajar dan Ujian	1 Satuan Pendidikan	1.01.02.2.01.0050 Penyelenggaraan Proses Belajar Bagi Peserta Didik	Jumlah Satuan Pendidikan yang Menyelenggarakan Proses Belajar	1 Satuan Pendidikan	Kota Madiun, Manguharjo, Madiun Lor	72.000.000,00	228.032.966,00	0,00	
				1.01.02.2.01 Pengelolaan Pendidikan Sekolah Dasar	Jumlah Satuan Pendidikan yang Menyelenggarakan Proses Belajar dan Ujian	1 Satuan Pendidikan	1.01.02.2.01.0029 Pengelolaan Dana BOS Sekolah Dasar	Jumlah Sekolah Dasar yang Mengelola Dana BOS	1 Satuan Pendidikan	Kota Madiun, Manguharjo, Madiun Lor	92.070.000,00	92.070.000,00	0,00	
				1.01.02.2.01 Pengelolaan Pendidikan Sekolah Dasar	Jumlah Satuan Pendidikan yang Menyelenggarakan Proses Belajar dan Ujian	1 Satuan Pendidikan	1.01.02.2.01.0050 Penyelenggaraan Proses Belajar Bagi Peserta Didik	Jumlah Satuan Pendidikan yang Menyelenggarakan Proses Belajar	1 Satuan Pendidikan	Kota Madiun, Manguharjo, Madiun Lor	52.800.000,00	193.207.700,00	0,00	
				1.01.02.2.01 Pengelolaan Pendidikan Sekolah Dasar	Jumlah Satuan Pendidikan yang Menyelenggarakan Proses Belajar dan Ujian	1 Satuan Pendidikan	1.01.02.2.01.0029 Pengelolaan Dana BOS Sekolah Dasar	Jumlah Sekolah Dasar yang Mengelola Dana BOS	1 Satuan Pendidikan	Kota Madiun, Manguharjo, Madiun Lor	502.920.000,00	502.920.000,00	0,00	
				1.01.02.2.01 Pengelolaan Pendidikan Sekolah Dasar	Jumlah Satuan Pendidikan yang Menyelenggarakan Proses Belajar dan Ujian	1 Satuan Pendidikan	1.01.02.2.01.0050 Penyelenggaraan Proses Belajar Bagi Peserta Didik	Jumlah Satuan Pendidikan yang Menyelenggarakan Proses Belajar	1 Satuan Pendidikan	Kota Madiun, Manguharjo, Madiun Lor	249.600.000,00	612.458.038,00	0,00	
				1.01.02.2.01 Pengelolaan Pendidikan Sekolah Dasar	Jumlah Satuan Pendidikan yang Menyelenggarakan Proses Belajar dan Ujian	1 Satuan Pendidikan	1.01.02.2.01.0029 Pengelolaan Dana BOS Sekolah Dasar	Jumlah Sekolah Dasar yang Mengelola Dana BOS	1 Satuan Pendidikan	Kota Madiun, Manguharjo, Madiun Lor	302.940.000,00	302.940.000,00	0,00	
				1.01.02.2.01 Pengelolaan Pendidikan Sekolah Dasar	Jumlah Satuan Pendidikan yang Menyelenggarakan Proses Belajar dan Ujian	1 Satuan Pendidikan	1.01.02.2.01.0050 Penyelenggaraan Proses Belajar Bagi Peserta Didik	Jumlah Satuan Pendidikan yang Menyelenggarakan Proses Belajar	1 Satuan Pendidikan	Kota Madiun, Manguharjo, Madiun Lor	72.000.000,00	255.051.987,00	0,00	
				1.01.02.2.01 Pengelolaan Pendidikan Sekolah Dasar	Jumlah Satuan Pendidikan yang Menyelenggarakan Proses Belajar dan Ujian	1 Satuan Pendidikan	1.01.02.2.01.0029 Pengelolaan Dana BOS Sekolah Dasar	Jumlah Sekolah Dasar yang Mengelola Dana BOS	1 Satuan Pendidikan	Kota Madiun, Manguharjo, Madiun Lor	472.230.000,00	472.230.000,00	0,00	
				1.01.02.2.01 Pengelolaan Pendidikan Sekolah Dasar	Jumlah Satuan Pendidikan yang Menyelenggarakan Proses Belajar dan Ujian	1 Satuan Pendidikan	1.01.02.2.01.0050 Penyelenggaraan Proses Belajar Bagi Peserta Didik	Jumlah Satuan Pendidikan yang Menyelenggarakan Proses Belajar	1 Satuan Pendidikan	Kota Madiun, Manguharjo, Madiun Lor	218.400.000,00	336.199.735,00	0,00	
				1.01.02.2.01 Pengelolaan Pendidikan Sekolah Dasar	Jumlah Satuan Pendidikan yang Menyelenggarakan Proses Belajar dan Ujian	1 Satuan Pendidikan	1.01.02.2.01.0029 Pengelolaan Dana BOS Sekolah Dasar	Jumlah Sekolah Dasar yang Mengelola Dana BOS	1 Satuan Pendidikan	Kota Madiun, Manguharjo, Nambangan Kidul	98.010.000,00	161.370.000,00	0,00	

No	PROGRAM			KEGIATAN			SUB KEGIATAN				PLAFON ANGGARAN SEMENTARA (Rp)	PRAKIRAAN MAJU		KET
	Program	Indikator Kinerja		Kegiatan	Indikator Kinerja		Sub Kegiatan	Indikator Kinerja		Lokasi Sub Kegiatan		N+1	N+2	
		Hasil Program	Target Capaian		Keluaran Kegiatan	Target Capaian		Keluaran Sub Kegiatan	Target Capaian					
				1.01.02.2.01 Pengelolaan Pendidikan Sekolah Dasar	Jumlah Satuan Pendidikan yang Menyelenggarakan Proses Belajar dan Ujian	1 Satuan Pendidikan	1.01.02.2.01.0050 Penyelenggaraan Proses Belajar Bagi Peserta Didik	Jumlah Satuan Pendidikan yang Menyelenggarakan Proses Belajar	1 Satuan Pendidikan	Kota Madiun, Manguharjo, Nambangan Kidul	96.000.000,00	409.197.384,00	0,00	
				1.01.02.2.01 Pengelolaan Pendidikan Sekolah Dasar	Jumlah Satuan Pendidikan yang Menyelenggarakan Proses Belajar dan Ujian	1 Satuan Pendidikan	1.01.02.2.01.0029 Pengelolaan Dana BOS Sekolah Dasar	Jumlah Sekolah Dasar yang Mengelola Dana BOS	1 Satuan Pendidikan	Kota Madiun, Manguharjo, Nambangan Kidul	113.850.000,00	113.850.000,00	0,00	
				1.01.02.2.01 Pengelolaan Pendidikan Sekolah Dasar	Jumlah Satuan Pendidikan yang Menyelenggarakan Proses Belajar dan Ujian	1 Satuan Pendidikan	1.01.02.2.01.0050 Penyelenggaraan Proses Belajar Bagi Peserta Didik	Jumlah Satuan Pendidikan yang Menyelenggarakan Proses Belajar	1 Satuan Pendidikan	Kota Madiun, Manguharjo, Nambangan Kidul	52.800.000,00	200.042.763,00	0,00	
				1.01.02.2.01 Pengelolaan Pendidikan Sekolah Dasar	Jumlah Satuan Pendidikan yang Menyelenggarakan Proses Belajar dan Ujian	1 Satuan Pendidikan	1.01.02.2.01.0029 Pengelolaan Dana BOS Sekolah Dasar	Jumlah Sekolah Dasar yang Mengelola Dana BOS	1 Satuan Pendidikan	Kota Madiun, Manguharjo, Nambangan Kidul	298.980.000,00	298.980.000,00	0,00	
				1.01.02.2.01 Pengelolaan Pendidikan Sekolah Dasar	Jumlah Satuan Pendidikan yang Menyelenggarakan Proses Belajar dan Ujian	1 Satuan Pendidikan	1.01.02.2.01.0050 Penyelenggaraan Proses Belajar Bagi Peserta Didik	Jumlah Satuan Pendidikan yang Menyelenggarakan Proses Belajar	1 Satuan Pendidikan	Kota Madiun, Manguharjo, Nambangan Kidul	153.600.000,00	368.393.524,00	0,00	
				1.01.02.2.01 Pengelolaan Pendidikan Sekolah Dasar	Jumlah Satuan Pendidikan yang Menyelenggarakan Proses Belajar dan Ujian	1 Satuan Pendidikan	1.01.02.2.01.0029 Pengelolaan Dana BOS Sekolah Dasar	Jumlah Sekolah Dasar yang Mengelola Dana BOS	1 Satuan Pendidikan	Kota Madiun, Manguharjo, Winongo	305.910.000,00	305.910.000,00	0,00	
				1.01.02.2.01 Pengelolaan Pendidikan Sekolah Dasar	Jumlah Satuan Pendidikan yang Menyelenggarakan Proses Belajar dan Ujian	1 Satuan Pendidikan	1.01.02.2.01.0050 Penyelenggaraan Proses Belajar Bagi Peserta Didik	Jumlah Satuan Pendidikan yang Menyelenggarakan Proses Belajar	1 Satuan Pendidikan	Kota Madiun, Manguharjo, Winongo	153.600.000,00	336.228.010,00	0,00	
				1.01.02.2.01 Pengelolaan Pendidikan Sekolah Dasar	Jumlah Satuan Pendidikan yang Menyelenggarakan Proses Belajar dan Ujian	1 Satuan Pendidikan	1.01.02.2.01.0029 Pengelolaan Dana BOS Sekolah Dasar	Jumlah Sekolah Dasar yang Mengelola Dana BOS	1 Satuan Pendidikan	Kota Madiun, Manguharjo, Winongo	55.440.000,00	55.440.000,00	0,00	
				1.01.02.2.01 Pengelolaan Pendidikan Sekolah Dasar	Jumlah Satuan Pendidikan yang Menyelenggarakan Proses Belajar dan Ujian	1 Satuan Pendidikan	1.01.02.2.01.0050 Penyelenggaraan Proses Belajar Bagi Peserta Didik	Jumlah Satuan Pendidikan yang Menyelenggarakan Proses Belajar	1 Satuan Pendidikan	Kota Madiun, Manguharjo, Winongo	52.800.000,00	177.446.335,00	0,00	
				1.01.02.2.01 Pengelolaan Pendidikan Sekolah Dasar	Jumlah Satuan Pendidikan yang Menyelenggarakan Proses Belajar dan Ujian	1 Satuan Pendidikan	1.01.02.2.01.0029 Pengelolaan Dana BOS Sekolah Dasar	Jumlah Sekolah Dasar yang Mengelola Dana BOS	1 Satuan Pendidikan	Kota Madiun, Manguharjo, Ngegong	166.320.000,00	166.320.000,00	0,00	
				1.01.02.2.01 Pengelolaan Pendidikan Sekolah Dasar	Jumlah Satuan Pendidikan yang Menyelenggarakan Proses Belajar dan Ujian	1 Satuan Pendidikan	1.01.02.2.01.0050 Penyelenggaraan Proses Belajar Bagi Peserta Didik	Jumlah Satuan Pendidikan yang Menyelenggarakan Proses Belajar	1 Satuan Pendidikan	Kota Madiun, Manguharjo, Ngegong	52.800.000,00	480.539.821,00	0,00	
				1.01.02.2.01 Pengelolaan Pendidikan Sekolah Dasar	Jumlah Satuan Pendidikan yang Menyelenggarakan Proses Belajar dan Ujian	1 Satuan Pendidikan	1.01.02.2.01.0029 Pengelolaan Dana BOS Sekolah Dasar	Jumlah Sekolah Dasar yang Mengelola Dana BOS	1 Satuan Pendidikan	Kota Madiun, Manguharjo, Patihan	245.520.000,00	245.520.000,00	0,00	
				1.01.02.2.01 Pengelolaan Pendidikan Sekolah Dasar	Jumlah Satuan Pendidikan yang Menyelenggarakan Proses Belajar dan Ujian	1 Satuan Pendidikan	1.01.02.2.01.0050 Penyelenggaraan Proses Belajar Bagi Peserta Didik	Jumlah Satuan Pendidikan yang Menyelenggarakan Proses Belajar	1 Satuan Pendidikan	Kota Madiun, Manguharjo, Patihan	110.400.000,00	315.955.292,00	0,00	
				1.01.02.2.01 Pengelolaan Pendidikan Sekolah Dasar	Jumlah Satuan Pendidikan yang Menyelenggarakan Proses Belajar dan Ujian	1 Satuan Pendidikan	1.01.02.2.01.0029 Pengelolaan Dana BOS Sekolah Dasar	Jumlah Sekolah Dasar yang Mengelola Dana BOS	1 Satuan Pendidikan	Kota Madiun, Manguharjo, Pangongangan	274.230.000,00	324.720.000,00	0,00	

No	PROGRAM			KEGIATAN			SUB KEGIATAN				PLAFON ANGGARAN SEMENTARA (Rp)	PRAKIRAAN MAJU		KET
	Program	Indikator Kinerja		Kegiatan	Indikator Kinerja		Sub Kegiatan	Indikator Kinerja		Lokasi Sub Kegiatan		N+1	N+2	
		Hasil Program	Target Capaian		Keluaran Kegiatan	Target Capaian		Keluaran Sub Kegiatan	Target Capaian					
				1.01.02.2.01 Pengelolaan Pendidikan Sekolah Dasar	Jumlah Satuan Pendidikan yang Menyelenggarakan Proses Belajar dan Ujian	1 Satuan Pendidikan	1.01.02.2.01.0050 Penyelenggaraan Proses Belajar Bagi Peserta Didik	Jumlah Satuan Pendidikan yang Menyelenggarakan Proses Belajar	1 Satuan Pendidikan	Kota Madiun, Manguharjo, Pangongangan	218.400.000,00	467.666.487,00	0,00	
				1.01.02.2.01 Pengelolaan Pendidikan Sekolah Dasar	Jumlah Satuan Pendidikan yang Menyelenggarakan Proses Belajar dan Ujian	1 Satuan Pendidikan	1.01.02.2.01.0029 Pengelolaan Dana BOS Sekolah Dasar	Jumlah Sekolah Dasar yang Mengelola Dana BOS	1 Satuan Pendidikan	Kota Madiun, Manguharjo, Sogaten	169.290.000,00	169.290.000,00	0,00	
				1.01.02.2.01 Pengelolaan Pendidikan Sekolah Dasar	Jumlah Satuan Pendidikan yang Menyelenggarakan Proses Belajar dan Ujian	1 Satuan Pendidikan	1.01.02.2.01.0050 Penyelenggaraan Proses Belajar Bagi Peserta Didik	Jumlah Satuan Pendidikan yang Menyelenggarakan Proses Belajar	1 Satuan Pendidikan	Kota Madiun, Manguharjo, Sogaten	52.800.000,00	231.757.037,00	0,00	
				1.01.02.2.01 Pengelolaan Pendidikan Sekolah Dasar	Jumlah Satuan Pendidikan yang Menyelenggarakan Proses Belajar dan Ujian	1 Satuan Pendidikan	1.01.02.2.01.0029 Pengelolaan Dana BOS Sekolah Dasar	Jumlah Sekolah Dasar yang Mengelola Dana BOS	1 Satuan Pendidikan	Kota Madiun, Taman, Taman	446.490.000,00	446.490.000,00	0,00	
				1.01.02.2.01 Pengelolaan Pendidikan Sekolah Dasar	Jumlah Satuan Pendidikan yang Menyelenggarakan Proses Belajar dan Ujian	1 Satuan Pendidikan	1.01.02.2.01.0050 Penyelenggaraan Proses Belajar Bagi Peserta Didik	Jumlah Satuan Pendidikan yang Menyelenggarakan Proses Belajar	1 Satuan Pendidikan	Kota Madiun, Taman, Taman	208.800.000,00	545.376.420,00	0,00	
				1.01.02.2.01 Pengelolaan Pendidikan Sekolah Dasar	Jumlah Satuan Pendidikan yang Menyelenggarakan Proses Belajar dan Ujian	1 Satuan Pendidikan	1.01.02.2.01.0029 Pengelolaan Dana BOS Sekolah Dasar	Jumlah Sekolah Dasar yang Mengelola Dana BOS	1 Satuan Pendidikan	Kota Madiun, Taman, Taman	75.240.000,00	75.240.000,00	0,00	
				1.01.02.2.01 Pengelolaan Pendidikan Sekolah Dasar	Jumlah Satuan Pendidikan yang Menyelenggarakan Proses Belajar dan Ujian	1 Satuan Pendidikan	1.01.02.2.01.0050 Penyelenggaraan Proses Belajar Bagi Peserta Didik	Jumlah Satuan Pendidikan yang Menyelenggarakan Proses Belajar	1 Satuan Pendidikan	Kota Madiun, Taman, Taman	72.000.000,00	520.166.639,00	0,00	
				1.01.02.2.01 Pengelolaan Pendidikan Sekolah Dasar	Jumlah Satuan Pendidikan yang Menyelenggarakan Proses Belajar dan Ujian	1 Satuan Pendidikan	1.01.02.2.01.0029 Pengelolaan Dana BOS Sekolah Dasar	Jumlah Sekolah Dasar yang Mengelola Dana BOS	1 Satuan Pendidikan	Kota Madiun, Taman, Taman	90.090.000,00	90.090.000,00	0,00	
				1.01.02.2.01 Pengelolaan Pendidikan Sekolah Dasar	Jumlah Satuan Pendidikan yang Menyelenggarakan Proses Belajar dan Ujian	1 Satuan Pendidikan	1.01.02.2.01.0050 Penyelenggaraan Proses Belajar Bagi Peserta Didik	Jumlah Satuan Pendidikan yang Menyelenggarakan Proses Belajar	1 Satuan Pendidikan	Kota Madiun, Taman, Taman	96.000.000,00	228.769.611,00	0,00	
				1.01.02.2.01 Pengelolaan Pendidikan Sekolah Dasar	Jumlah Satuan Pendidikan yang Menyelenggarakan Proses Belajar dan Ujian	1 Satuan Pendidikan	1.01.02.2.01.0029 Pengelolaan Dana BOS Sekolah Dasar	Jumlah Sekolah Dasar yang Mengelola Dana BOS	1 Satuan Pendidikan	Kota Madiun, Taman, Pandean	322.740.000,00	322.740.000,00	0,00	
				1.01.02.2.01 Pengelolaan Pendidikan Sekolah Dasar	Jumlah Satuan Pendidikan yang Menyelenggarakan Proses Belajar dan Ujian	1 Satuan Pendidikan	1.01.02.2.01.0050 Penyelenggaraan Proses Belajar Bagi Peserta Didik	Jumlah Satuan Pendidikan yang Menyelenggarakan Proses Belajar	1 Satuan Pendidikan	Kota Madiun, Taman, Pandean	72.000.000,00	324.308.303,00	0,00	
				1.01.02.2.01 Pengelolaan Pendidikan Sekolah Dasar	Jumlah Satuan Pendidikan yang Menyelenggarakan Proses Belajar dan Ujian	1 Satuan Pendidikan	1.01.02.2.01.0029 Pengelolaan Dana BOS Sekolah Dasar	Jumlah Sekolah Dasar yang Mengelola Dana BOS	1 Satuan Pendidikan	Kota Madiun, Taman, Pandean	315.810.000,00	315.810.000,00	0,00	
				1.01.02.2.01 Pengelolaan Pendidikan Sekolah Dasar	Jumlah Satuan Pendidikan yang Menyelenggarakan Proses Belajar dan Ujian	1 Satuan Pendidikan	1.01.02.2.01.0050 Penyelenggaraan Proses Belajar Bagi Peserta Didik	Jumlah Satuan Pendidikan yang Menyelenggarakan Proses Belajar	1 Satuan Pendidikan	Kota Madiun, Taman, Pandean	105.600.000,00	340.659.154,00	0,00	
				1.01.02.2.01 Pengelolaan Pendidikan Sekolah Dasar	Jumlah Satuan Pendidikan yang Menyelenggarakan Proses Belajar dan Ujian	1 Satuan Pendidikan	1.01.02.2.01.0029 Pengelolaan Dana BOS Sekolah Dasar	Jumlah Sekolah Dasar yang Mengelola Dana BOS	1 Satuan Pendidikan	Kota Madiun, Taman, Banjarejo	410.850.000,00	410.850.000,00	0,00	

No	PROGRAM			KEGIATAN			SUB KEGIATAN				PLAFON ANGGARAN SEMENTARA (Rp)	PRAKIRAAN MAJU		KET
	Program	Indikator Kinerja		Kegiatan	Indikator Kinerja		Sub Kegiatan	Indikator Kinerja		Lokasi Sub Kegiatan		N+1	N+2	
		Hasil Program	Target Capaian		Keluaran Kegiatan	Target Capaian		Keluaran Sub Kegiatan	Target Capaian					
				1.01.02.2.01 Pengelolaan Pendidikan Sekolah Dasar	Jumlah Satuan Pendidikan yang Menyelenggarakan Proses Belajar dan Ujian	1 Satuan Pendidikan	1.01.02.2.01.0050 Penyelenggaraan Proses Belajar Bagi Peserta Didik	Jumlah Satuan Pendidikan yang Menyelenggarakan Proses Belajar	1 Satuan Pendidikan	Kota Madiun, Taman, Banjarejo	122.400.000,00	338.366.821,00	0,00	
				1.01.02.2.01 Pengelolaan Pendidikan Sekolah Dasar	Jumlah Satuan Pendidikan yang Menyelenggarakan Proses Belajar dan Ujian	1 Satuan Pendidikan	1.01.02.2.01.0029 Pengelolaan Dana BOS Sekolah Dasar	Jumlah Sekolah Dasar yang Mengelola Dana BOS	1 Satuan Pendidikan	Kota Madiun, Taman, Mojorejo	96.030.000,00	96.030.000,00	0,00	
				1.01.02.2.01 Pengelolaan Pendidikan Sekolah Dasar	Jumlah Satuan Pendidikan yang Menyelenggarakan Proses Belajar dan Ujian	1 Satuan Pendidikan	1.01.02.2.01.0050 Penyelenggaraan Proses Belajar Bagi Peserta Didik	Jumlah Satuan Pendidikan yang Menyelenggarakan Proses Belajar	1 Satuan Pendidikan	Kota Madiun, Taman, Mojorejo	110.400.000,00	242.996.343,00	0,00	
				1.01.02.2.01 Pengelolaan Pendidikan Sekolah Dasar	Jumlah Satuan Pendidikan yang Menyelenggarakan Proses Belajar dan Ujian	1 Satuan Pendidikan	1.01.02.2.01.0029 Pengelolaan Dana BOS Sekolah Dasar	Jumlah Sekolah Dasar yang Mengelola Dana BOS	1 Satuan Pendidikan	Kota Madiun, Taman, Mojorejo	484.110.000,00	484.110.000,00	0,00	
				1.01.02.2.01 Pengelolaan Pendidikan Sekolah Dasar	Jumlah Satuan Pendidikan yang Menyelenggarakan Proses Belajar dan Ujian	1 Satuan Pendidikan	1.01.02.2.01.0050 Penyelenggaraan Proses Belajar Bagi Peserta Didik	Jumlah Satuan Pendidikan yang Menyelenggarakan Proses Belajar	1 Satuan Pendidikan	Kota Madiun, Taman, Mojorejo	144.000.000,00	407.957.393,00	0,00	
				1.01.02.2.01 Pengelolaan Pendidikan Sekolah Dasar	Jumlah Satuan Pendidikan yang Menyelenggarakan Proses Belajar dan Ujian	1 Satuan Pendidikan	1.01.02.2.01.0029 Pengelolaan Dana BOS Sekolah Dasar	Jumlah Sekolah Dasar yang Mengelola Dana BOS	1 Satuan Pendidikan	Kota Madiun, Taman, Manisrejo	323.730.000,00	323.730.000,00	0,00	
				1.01.02.2.01 Pengelolaan Pendidikan Sekolah Dasar	Jumlah Satuan Pendidikan yang Menyelenggarakan Proses Belajar dan Ujian	1 Satuan Pendidikan	1.01.02.2.01.0050 Penyelenggaraan Proses Belajar Bagi Peserta Didik	Jumlah Satuan Pendidikan yang Menyelenggarakan Proses Belajar	1 Satuan Pendidikan	Kota Madiun, Taman, Manisrejo	91.200.000,00	366.646.900,00	0,00	
				1.01.02.2.01 Pengelolaan Pendidikan Sekolah Dasar	Jumlah Satuan Pendidikan yang Menyelenggarakan Proses Belajar dan Ujian	1 Satuan Pendidikan	1.01.02.2.01.0029 Pengelolaan Dana BOS Sekolah Dasar	Jumlah Sekolah Dasar yang Mengelola Dana BOS	1 Satuan Pendidikan	Kota Madiun, Taman, Manisrejo	304.920.000,00	304.920.000,00	0,00	
				1.01.02.2.01 Pengelolaan Pendidikan Sekolah Dasar	Jumlah Satuan Pendidikan yang Menyelenggarakan Proses Belajar dan Ujian	1 Satuan Pendidikan	1.01.02.2.01.0050 Penyelenggaraan Proses Belajar Bagi Peserta Didik	Jumlah Satuan Pendidikan yang Menyelenggarakan Proses Belajar	1 Satuan Pendidikan	Kota Madiun, Taman, Manisrejo	86.400.000,00	285.633.291,00	0,00	
				1.01.02.2.01 Pengelolaan Pendidikan Sekolah Dasar	Jumlah Satuan Pendidikan yang Menyelenggarakan Proses Belajar dan Ujian	1 Satuan Pendidikan	1.01.02.2.01.0029 Pengelolaan Dana BOS Sekolah Dasar	Jumlah Sekolah Dasar yang Mengelola Dana BOS	1 Satuan Pendidikan	Kota Madiun, Taman, Manisrejo	158.400.000,00	158.400.000,00	0,00	
				1.01.02.2.01 Pengelolaan Pendidikan Sekolah Dasar	Jumlah Satuan Pendidikan yang Menyelenggarakan Proses Belajar dan Ujian	1 Satuan Pendidikan	1.01.02.2.01.0050 Penyelenggaraan Proses Belajar Bagi Peserta Didik	Jumlah Satuan Pendidikan yang Menyelenggarakan Proses Belajar	1 Satuan Pendidikan	Kota Madiun, Taman, Manisrejo	52.800.000,00	271.936.007,00	0,00	
				1.01.02.2.01 Pengelolaan Pendidikan Sekolah Dasar	Jumlah Satuan Pendidikan yang Menyelenggarakan Proses Belajar dan Ujian	1 Satuan Pendidikan	1.01.02.2.01.0029 Pengelolaan Dana BOS Sekolah Dasar	Jumlah Sekolah Dasar yang Mengelola Dana BOS	1 Satuan Pendidikan	Kota Madiun, Taman, Manisrejo	182.160.000,00	182.160.000,00	0,00	
				1.01.02.2.01 Pengelolaan Pendidikan Sekolah Dasar	Jumlah Satuan Pendidikan yang Menyelenggarakan Proses Belajar dan Ujian	1 Satuan Pendidikan	1.01.02.2.01.0050 Penyelenggaraan Proses Belajar Bagi Peserta Didik	Jumlah Satuan Pendidikan yang Menyelenggarakan Proses Belajar	1 Satuan Pendidikan	Kota Madiun, Taman, Manisrejo	98.400.000,00	345.789.571,00	0,00	
				1.01.02.2.01 Pengelolaan Pendidikan Sekolah Dasar	Jumlah Satuan Pendidikan yang Menyelenggarakan Proses Belajar dan Ujian	1 Satuan Pendidikan	1.01.02.2.01.0029 Pengelolaan Dana BOS Sekolah Dasar	Jumlah Sekolah Dasar yang Mengelola Dana BOS	1 Satuan Pendidikan	Kota Madiun, Taman, Demangan	125.730.000,00	125.730.000,00	0,00	

No	PROGRAM			KEGIATAN			SUB KEGIATAN				PLAFON ANGGARAN SEMENTARA (Rp)	PRAKIRAAN MAJU		KET
	Program	Indikator Kinerja		Kegiatan	Indikator Kinerja		Sub Kegiatan	Indikator Kinerja		Lokasi Sub Kegiatan		N+1	N+2	
		Hasil Program	Target Capaian		Keluaran Kegiatan	Target Capaian		Keluaran Sub Kegiatan	Target Capaian					
				1.01.02.2.01 Pengelolaan Pendidikan Sekolah Dasar	Jumlah Satuan Pendidikan yang Menyelenggarakan Proses Belajar dan Ujian	1 Satuan Pendidikan	1.01.02.2.01.0050 Penyelenggaraan Proses Belajar Bagi Peserta Didik	Jumlah Satuan Pendidikan yang Menyelenggarakan Proses Belajar	1 Satuan Pendidikan	Kota Madiun, Taman, Demangan	96.000.000,00	183.698.772,00	0,00	
				1.01.02.2.01 Pengelolaan Pendidikan Sekolah Dasar	Jumlah Satuan Pendidikan yang Menyelenggarakan Proses Belajar dan Ujian	1 Satuan Pendidikan	1.01.02.2.01.0029 Pengelolaan Dana BOS Sekolah Dasar	Jumlah Sekolah Dasar yang Mengelola Dana BOS	1 Satuan Pendidikan	Kota Madiun, Taman, Demangan	149.490.000,00	149.490.000,00	0,00	
				1.01.02.2.01 Pengelolaan Pendidikan Sekolah Dasar	Jumlah Satuan Pendidikan yang Menyelenggarakan Proses Belajar dan Ujian	1 Satuan Pendidikan	1.01.02.2.01.0050 Penyelenggaraan Proses Belajar Bagi Peserta Didik	Jumlah Satuan Pendidikan yang Menyelenggarakan Proses Belajar	1 Satuan Pendidikan	Kota Madiun, Taman, Demangan	52.800.000,00	250.761.965,00	0,00	
				1.01.02.2.01 Pengelolaan Pendidikan Sekolah Dasar	Jumlah Satuan Pendidikan yang Menyelenggarakan Proses Belajar dan Ujian	1 Satuan Pendidikan	1.01.02.2.01.0029 Pengelolaan Dana BOS Sekolah Dasar	Jumlah Sekolah Dasar yang Mengelola Dana BOS	1 Satuan Pendidikan	Kota Madiun, Taman, Josenan	163.350.000,00	163.350.000,00	0,00	
				1.01.02.2.01 Pengelolaan Pendidikan Sekolah Dasar	Jumlah Satuan Pendidikan yang Menyelenggarakan Proses Belajar dan Ujian	1 Satuan Pendidikan	1.01.02.2.01.0050 Penyelenggaraan Proses Belajar Bagi Peserta Didik	Jumlah Satuan Pendidikan yang Menyelenggarakan Proses Belajar	1 Satuan Pendidikan	Kota Madiun, Taman, Josenan	100.800.000,00	293.848.219,00	0,00	
				1.01.02.2.01 Pengelolaan Pendidikan Sekolah Dasar	Jumlah Satuan Pendidikan yang Menyelenggarakan Proses Belajar dan Ujian	1 Satuan Pendidikan	1.01.02.2.01.0029 Pengelolaan Dana BOS Sekolah Dasar	Jumlah Sekolah Dasar yang Mengelola Dana BOS	1 Satuan Pendidikan	Kota Madiun, Taman, Josenan	173.250.000,00	173.250.000,00	0,00	
				1.01.02.2.01 Pengelolaan Pendidikan Sekolah Dasar	Jumlah Satuan Pendidikan yang Menyelenggarakan Proses Belajar dan Ujian	1 Satuan Pendidikan	1.01.02.2.01.0050 Penyelenggaraan Proses Belajar Bagi Peserta Didik	Jumlah Satuan Pendidikan yang Menyelenggarakan Proses Belajar	1 Satuan Pendidikan	Kota Madiun, Taman, Josenan	33.600.000,00	332.870.784,00	0,00	
				1.01.02.2.01 Pengelolaan Pendidikan Sekolah Dasar	Jumlah Satuan Pendidikan yang Menyelenggarakan Proses Belajar dan Ujian	1 Satuan Pendidikan	1.01.02.2.01.0029 Pengelolaan Dana BOS Sekolah Dasar	Jumlah Sekolah Dasar yang Mengelola Dana BOS	1 Satuan Pendidikan	Kota Madiun, Taman, Josenan	71.280.000,00	71.280.000,00	0,00	
				1.01.02.2.01 Pengelolaan Pendidikan Sekolah Dasar	Jumlah Satuan Pendidikan yang Menyelenggarakan Proses Belajar dan Ujian	1 Satuan Pendidikan	1.01.02.2.01.0050 Penyelenggaraan Proses Belajar Bagi Peserta Didik	Jumlah Satuan Pendidikan yang Menyelenggarakan Proses Belajar	1 Satuan Pendidikan	Kota Madiun, Taman, Josenan	72.000.000,00	359.430.728,00	0,00	
				1.01.02.2.01 Pengelolaan Pendidikan Sekolah Dasar	Jumlah Satuan Pendidikan yang Menyelenggarakan Proses Belajar dan Ujian	1 Satuan Pendidikan	1.01.02.2.01.0029 Pengelolaan Dana BOS Sekolah Dasar	Jumlah Sekolah Dasar yang Mengelola Dana BOS	1 Satuan Pendidikan	Kota Madiun, Taman, Kejuron	35.640.000,00	35.640.000,00	0,00	
				1.01.02.2.01 Pengelolaan Pendidikan Sekolah Dasar	Jumlah Satuan Pendidikan yang Menyelenggarakan Proses Belajar dan Ujian	1 Satuan Pendidikan	1.01.02.2.01.0050 Penyelenggaraan Proses Belajar Bagi Peserta Didik	Jumlah Satuan Pendidikan yang Menyelenggarakan Proses Belajar	1 Satuan Pendidikan	Kota Madiun, Taman, Kejuron	93.600.000,00	167.507.306,00	0,00	
				1.01.02.2.01 Pengelolaan Pendidikan Sekolah Dasar	Jumlah Satuan Pendidikan yang Menyelenggarakan Proses Belajar dan Ujian	1 Satuan Pendidikan	1.01.02.2.01.0029 Pengelolaan Dana BOS Sekolah Dasar	Jumlah Sekolah Dasar yang Mengelola Dana BOS	1 Satuan Pendidikan	Kota Madiun, Taman, Kuncen	77.220.000,00	77.220.000,00	0,00	
				1.01.02.2.01 Pengelolaan Pendidikan Sekolah Dasar	Jumlah Satuan Pendidikan yang Menyelenggarakan Proses Belajar dan Ujian	1 Satuan Pendidikan	1.01.02.2.01.0050 Penyelenggaraan Proses Belajar Bagi Peserta Didik	Jumlah Satuan Pendidikan yang Menyelenggarakan Proses Belajar	1 Satuan Pendidikan	Kota Madiun, Taman, Kuncen	100.800.000,00	194.476.692,00	0,00	
				1.01.02.2.02 Pengelolaan Pendidikan Sekolah Menengah Pertama	Jumlah Satuan Pendidikan yang Menyelenggarakan Proses Belajar dan Ujian	1 Satuan Pendidikan	1.01.02.2.02.0042 Pengelolaan Dana BOS Sekolah Menengah Pertama	Jumlah Sekolah Menengah pertama yang Mengelola Dana BOS	1 Satuan Pendidikan	Kota Madiun, Semua Kecamatan, Semua Kel/Desa	920.810.000,00	920.810.000,00	0,00	

No	PROGRAM			KEGIATAN			SUB KEGIATAN				PLAFON ANGGARAN SEMENTARA (Rp)	PRAKIRAAN MAJU		KET
	Program	Indikator Kinerja		Kegiatan	Indikator Kinerja		Sub Kegiatan	Indikator Kinerja		Lokasi Sub Kegiatan		N+1	N+2	
		Hasil Program	Target Capaian		Keluaran Kegiatan	Target Capaian		Keluaran Sub Kegiatan	Target Capaian					
				1.01.02.2.02 Pengelolaan Pendidikan Sekolah Menengah Pertama	Jumlah Satuan Pendidikan yang Menyelenggarakan Proses Belajar dan Ujian	1 Satuan Pendidikan	1.01.02.2.02.0058 Penyelenggaraan Proses Belajar bagi Peserta Didik	Jumlah Peserta Didik yang Mengikuti Proses Belajar	1 Satuan Pendidikan	Kota Madiun, Semua Kecamatan, Semua Kel/Desa	206.400.000,00	1.251.025.519,00	0,00	
				1.01.02.2.02 Pengelolaan Pendidikan Sekolah Menengah Pertama	Jumlah Satuan Pendidikan yang Menyelenggarakan Proses Belajar dan Ujian	1 Satuan Pendidikan	1.01.02.2.02.0042 Pengelolaan Dana BOS Sekolah Menengah Pertama	Jumlah Sekolah Menengah pertama yang Mengelola Dana BOS	1 Satuan Pendidikan	Kota Madiun, Semua Kecamatan, Semua Kel/Desa	902.660.000,00	902.660.000,00	0,00	
				1.01.02.2.02 Pengelolaan Pendidikan Sekolah Menengah Pertama	Jumlah Satuan Pendidikan yang Menyelenggarakan Proses Belajar dan Ujian	1 Satuan Pendidikan	1.01.02.2.02.0058 Penyelenggaraan Proses Belajar bagi Peserta Didik	Jumlah Peserta Didik yang Mengikuti Proses Belajar	1 Satuan Pendidikan	Kota Madiun, Semua Kecamatan, Semua Kel/Desa	326.400.000,00	656.048.997,00	0,00	
				1.01.02.2.02 Pengelolaan Pendidikan Sekolah Menengah Pertama	Jumlah Satuan Pendidikan yang Menyelenggarakan Proses Belajar dan Ujian	1 Satuan Pendidikan	1.01.02.2.02.0042 Pengelolaan Dana BOS Sekolah Menengah Pertama	Jumlah Sekolah Menengah pertama yang Mengelola Dana BOS	1 Satuan Pendidikan	Kota Madiun, Semua Kecamatan, Semua Kel/Desa	677.600.000,00	677.600.000,00	0,00	
				1.01.02.2.02 Pengelolaan Pendidikan Sekolah Menengah Pertama	Jumlah Satuan Pendidikan yang Menyelenggarakan Proses Belajar dan Ujian	1 Satuan Pendidikan	1.01.02.2.02.0058 Penyelenggaraan Proses Belajar bagi Peserta Didik	Jumlah Peserta Didik yang Mengikuti Proses Belajar	1 Satuan Pendidikan	Kota Madiun, Semua Kecamatan, Semua Kel/Desa	171.600.000,00	811.006.943,00	0,00	
				1.01.02.2.02 Pengelolaan Pendidikan Sekolah Menengah Pertama	Jumlah Satuan Pendidikan yang Menyelenggarakan Proses Belajar dan Ujian	1 Satuan Pendidikan	1.01.02.2.02.0042 Pengelolaan Dana BOS Sekolah Menengah Pertama	Jumlah Sekolah Menengah pertama yang Mengelola Dana BOS	1 Satuan Pendidikan	Kota Madiun, Semua Kecamatan, Semua Kel/Desa	1.012.770.000,00	1.012.770.000,00	0,00	
				1.01.02.2.02 Pengelolaan Pendidikan Sekolah Menengah Pertama	Jumlah Satuan Pendidikan yang Menyelenggarakan Proses Belajar dan Ujian	1 Satuan Pendidikan	1.01.02.2.02.0058 Penyelenggaraan Proses Belajar bagi Peserta Didik	Jumlah Peserta Didik yang Mengikuti Proses Belajar	1 Satuan Pendidikan	Kota Madiun, Semua Kecamatan, Semua Kel/Desa	161.400.000,00	721.351.614,00	0,00	
				1.01.02.2.02 Pengelolaan Pendidikan Sekolah Menengah Pertama	Jumlah Satuan Pendidikan yang Menyelenggarakan Proses Belajar dan Ujian	1 Satuan Pendidikan	1.01.02.2.02.0042 Pengelolaan Dana BOS Sekolah Menengah Pertama	Jumlah Sekolah Menengah pertama yang Mengelola Dana BOS	1 Satuan Pendidikan	Kota Madiun, Semua Kecamatan, Semua Kel/Desa	499.730.000,00	499.730.000,00	0,00	
				1.01.02.2.02 Pengelolaan Pendidikan Sekolah Menengah Pertama	Jumlah Satuan Pendidikan yang Menyelenggarakan Proses Belajar dan Ujian	1 Satuan Pendidikan	1.01.02.2.02.0058 Penyelenggaraan Proses Belajar bagi Peserta Didik	Jumlah Peserta Didik yang Mengikuti Proses Belajar	1 Satuan Pendidikan	Kota Madiun, Semua Kecamatan, Semua Kel/Desa	159.000.000,00	837.428.016,00	0,00	
				1.01.02.2.02 Pengelolaan Pendidikan Sekolah Menengah Pertama	Jumlah Satuan Pendidikan yang Menyelenggarakan Proses Belajar dan Ujian	1 Satuan Pendidikan	1.01.02.2.02.0042 Pengelolaan Dana BOS Sekolah Menengah Pertama	Jumlah Sekolah Menengah pertama yang Mengelola Dana BOS	1 Satuan Pendidikan	Kota Madiun, Semua Kecamatan, Semua Kel/Desa	728.420.000,00	728.420.000,00	0,00	

No	PROGRAM			KEGIATAN			SUB KEGIATAN				PLAFON ANGGARAN SEMENTARA (Rp)	PRAKIRAAN MAJU		KET
	Program	Indikator Kinerja		Kegiatan	Indikator Kinerja		Sub Kegiatan	Indikator Kinerja		Lokasi Sub Kegiatan		N+1	N+2	
		Hasil Program	Target Capaian		Keluaran Kegiatan	Target Capaian		Keluaran Sub Kegiatan	Target Capaian					
				1.01.02.2.02 Pengelolaan Pendidikan Sekolah Menengah Pertama	Jumlah Satuan Pendidikan yang Menyelenggarakan Proses Belajar dan Ujian	1 Satuan Pendidikan	1.01.02.2.02.0058 Penyelenggaraan Proses Belajar bagi Peserta Didik	Jumlah Peserta Didik yang Mengikuti Proses Belajar	1 Satuan Pendidikan	Kota Madiun, Semua Kecamatan, Semua Kel/Desa	193.800.000,00	789.130.531,00	0,00	
				1.01.02.2.02 Pengelolaan Pendidikan Sekolah Menengah Pertama	Jumlah Satuan Pendidikan yang Menyelenggarakan Proses Belajar dan Ujian	1 Satuan Pendidikan	1.01.02.2.02.0042 Pengelolaan Dana BOS Sekolah Menengah Pertama	Jumlah Sekolah Menengah pertama yang Mengelola Dana BOS	1 Satuan Pendidikan	Kota Madiun, Semua Kecamatan, Semua Kel/Desa	854.260.000,00	854.260.000,00	0,00	
				1.01.02.2.02 Pengelolaan Pendidikan Sekolah Menengah Pertama	Jumlah Satuan Pendidikan yang Menyelenggarakan Proses Belajar dan Ujian	1 Satuan Pendidikan	1.01.02.2.02.0058 Penyelenggaraan Proses Belajar bagi Peserta Didik	Jumlah Peserta Didik yang Mengikuti Proses Belajar	1 Satuan Pendidikan	Kota Madiun, Semua Kecamatan, Semua Kel/Desa	302.400.000,00	816.395.890,00	0,00	
				1.01.02.2.02 Pengelolaan Pendidikan Sekolah Menengah Pertama	Jumlah Satuan Pendidikan yang Menyelenggarakan Proses Belajar dan Ujian	1 Satuan Pendidikan	1.01.02.2.02.0042 Pengelolaan Dana BOS Sekolah Menengah Pertama	Jumlah Sekolah Menengah pertama yang Mengelola Dana BOS	1 Satuan Pendidikan	Kota Madiun, Semua Kecamatan, Semua Kel/Desa	601.370.000,00	601.370.000,00	0,00	
				1.01.02.2.02 Pengelolaan Pendidikan Sekolah Menengah Pertama	Jumlah Satuan Pendidikan yang Menyelenggarakan Proses Belajar dan Ujian	1 Satuan Pendidikan	1.01.02.2.02.0058 Penyelenggaraan Proses Belajar bagi Peserta Didik	Jumlah Peserta Didik yang Mengikuti Proses Belajar	1 Satuan Pendidikan	Kota Madiun, Semua Kecamatan, Semua Kel/Desa	67.200.000,00	594.606.910,00	0,00	
				1.01.02.2.02 Pengelolaan Pendidikan Sekolah Menengah Pertama	Jumlah Satuan Pendidikan yang Menyelenggarakan Proses Belajar dan Ujian	1 Satuan Pendidikan	1.01.02.2.02.0042 Pengelolaan Dana BOS Sekolah Menengah Pertama	Jumlah Sekolah Menengah pertama yang Mengelola Dana BOS	1 Satuan Pendidikan	Kota Madiun, Semua Kecamatan, Semua Kel/Desa	504.570.000,00	504.570.000,00	0,00	
				1.01.02.2.02 Pengelolaan Pendidikan Sekolah Menengah Pertama	Jumlah Satuan Pendidikan yang Menyelenggarakan Proses Belajar dan Ujian	1 Satuan Pendidikan	1.01.02.2.02.0058 Penyelenggaraan Proses Belajar bagi Peserta Didik	Jumlah Peserta Didik yang Mengikuti Proses Belajar	1 Satuan Pendidikan	Kota Madiun, Semua Kecamatan, Semua Kel/Desa	163.800.000,00	835.876.710,00	0,00	
				1.01.02.2.02 Pengelolaan Pendidikan Sekolah Menengah Pertama	Jumlah Satuan Pendidikan yang Menyelenggarakan Proses Belajar dan Ujian	1 Satuan Pendidikan	1.01.02.2.02.0042 Pengelolaan Dana BOS Sekolah Menengah Pertama	Jumlah Sekolah Menengah pertama yang Mengelola Dana BOS	1 Satuan Pendidikan	Kota Madiun, Semua Kecamatan, Semua Kel/Desa	578.380.000,00	578.380.000,00	0,00	
				1.01.02.2.02 Pengelolaan Pendidikan Sekolah Menengah Pertama	Jumlah Satuan Pendidikan yang Menyelenggarakan Proses Belajar dan Ujian	1 Satuan Pendidikan	1.01.02.2.02.0058 Penyelenggaraan Proses Belajar bagi Peserta Didik	Jumlah Peserta Didik yang Mengikuti Proses Belajar	1 Satuan Pendidikan	Kota Madiun, Semua Kecamatan, Semua Kel/Desa	263.400.000,00	1.205.535.969,00	0,00	
				1.01.02.2.02 Pengelolaan Pendidikan Sekolah Menengah Pertama	Jumlah Satuan Pendidikan yang Menyelenggarakan Proses Belajar dan Ujian	1 Satuan Pendidikan	1.01.02.2.02.0042 Pengelolaan Dana BOS Sekolah Menengah Pertama	Jumlah Sekolah Menengah pertama yang Mengelola Dana BOS	1 Satuan Pendidikan	Kota Madiun, Semua Kecamatan, Semua Kel/Desa	769.560.000,00	769.560.000,00	0,00	

No	PROGRAM			KEGIATAN			SUB KEGIATAN				PLAFON ANGGARAN SEMENTARA (Rp)	PRAKIRAAN MAJU		KET
	Program	Indikator Kinerja		Kegiatan	Indikator Kinerja		Sub Kegiatan	Indikator Kinerja		Lokasi Sub Kegiatan		N+1	N+2	
		Hasil Program	Target Capaian		Keluaran Kegiatan	Target Capaian		Keluaran Sub Kegiatan	Target Capaian					
				1.01.02.2.02 Pengelolaan Pendidikan Sekolah Menengah Pertama	Jumlah Satuan Pendidikan yang Menyelenggarakan Proses Belajar dan Ujian	1 Satuan Pendidikan	1.01.02.2.02.0058 Penyelenggaraan Proses Belajar bagi Peserta Didik	Jumlah Peserta Didik yang Mengikuti Proses Belajar	1 Satuan Pendidikan	Kota Madiun, Semua Kecamatan, Semua Kel/Desa	217.800.000,00	802.805.908,00	0,00	
				1.01.02.2.02 Pengelolaan Pendidikan Sekolah Menengah Pertama			1.01.02.2.02.0042 Pengelolaan Dana BOS Sekolah Menengah Pertama	Jumlah Sekolah Menengah pertama yang Mengelola Dana BOS	1 Satuan Pendidikan	Kota Madiun, Semua Kecamatan, Semua Kel/Desa	654.610.000,00	654.610.000,00	0,00	
				1.01.02.2.02 Pengelolaan Pendidikan Sekolah Menengah Pertama			1.01.02.2.02.0058 Penyelenggaraan Proses Belajar bagi Peserta Didik	Jumlah Peserta Didik yang Mengikuti Proses Belajar	1 Satuan Pendidikan	Kota Madiun, Semua Kecamatan, Semua Kel/Desa	162.000.000,00	558.195.580,00	0,00	
				1.01.02.2.02 Pengelolaan Pendidikan Sekolah Menengah Pertama	Jumlah Satuan Pendidikan yang Menyelenggarakan Proses Belajar dan Ujian	1 Satuan Pendidikan	1.01.02.2.02.0042 Pengelolaan Dana BOS Sekolah Menengah Pertama	Jumlah Sekolah Menengah pertama yang Mengelola Dana BOS	1 Satuan Pendidikan	Kota Madiun, Semua Kecamatan, Semua Kel/Desa	817.960.000,00	817.960.000,00	0,00	
				1.01.02.2.02 Pengelolaan Pendidikan Sekolah Menengah Pertama	Jumlah Satuan Pendidikan yang Menyelenggarakan Proses Belajar dan Ujian	1 Satuan Pendidikan	1.01.02.2.02.0058 Penyelenggaraan Proses Belajar bagi Peserta Didik	Jumlah Peserta Didik yang Mengikuti Proses Belajar	1 Satuan Pendidikan	Kota Madiun, Semua Kecamatan, Semua Kel/Desa	159.000.000,00	597.084.045,00	0,00	
				1.01.02.2.02 Pengelolaan Pendidikan Sekolah Menengah Pertama	Jumlah Satuan Pendidikan yang Menyelenggarakan Proses Belajar dan Ujian	1 Satuan Pendidikan	1.01.02.2.02.0042 Pengelolaan Dana BOS Sekolah Menengah Pertama	Jumlah Sekolah Menengah pertama yang Mengelola Dana BOS	1 Satuan Pendidikan	Kota Madiun, Semua Kecamatan, Semua Kel/Desa	309.760.000,00	309.760.000,00	0,00	
				1.01.02.2.02 Pengelolaan Pendidikan Sekolah Menengah Pertama	Jumlah Satuan Pendidikan yang Menyelenggarakan Proses Belajar dan Ujian	1 Satuan Pendidikan	1.01.02.2.02.0058 Penyelenggaraan Proses Belajar bagi Peserta Didik	Jumlah Peserta Didik yang Mengikuti Proses Belajar	1 Satuan Pendidikan	Kota Madiun, Semua Kecamatan, Semua Kel/Desa	85.800.000,00	466.807.188,00	0,00	
1.02 URUSAN PEMERINTAHAN BIDANG KESEHATAN														
	1.02.01 PROGRAM PENUNJANG URUSAN PEMERINTAHAN DAERAH KABUPATEN/KOTA	Nilai Hasil Evaluasi Implementasi SAKIP Perangkat Daerah	88,7 indeks											
				1.02.01.2.01 Perencanaan, Penganggaran, dan Evaluasi Kinerja Perangkat Daerah	Persentase dokumen perencanaan dan pelaporan yang disusun	100 %	1.02.01.2.01.0001 Penyusunan Dokumen Perencanaan Perangkat Daerah	Jumlah Dokumen Perencanaan Perangkat Daerah	8 Dokumen	Kota Madiun, Semua Kecamatan, Semua Kel/Desa	0,00	195.157.830,00	0,00	

No	PROGRAM			KEGIATAN			SUB KEGIATAN			PLAFON ANGGARAN SEMENTARA (Rp)	PRAKIRAAN MAJU		KET	
	Program	Indikator Kinerja		Kegiatan	Indikator Kinerja		Sub Kegiatan	Indikator Kinerja			Lokasi Sub Kegiatan	N+1		N+2
		Hasil Program	Target Capaian		Keluaran Kegiatan	Target Capaian		Keluaran Sub Kegiatan	Target Capaian					
				1.02.01.2.01 Perencanaan, Penganggaran, dan Evaluasi Kinerja Perangkat Daerah	Persentase dokumen perencanaan dan pelaporan yang disusun	100 %	1.02.01.2.01.0006 Koordinasi dan Penyusunan Laporan Capaian Kinerja dan Ikhtisar Realisasi Kinerja SKPD	Jumlah Laporan Capaian Kinerja dan Ikhtisar Realisasi Kinerja SKPD dan Laporan Hasil Koordinasi Penyusunan Laporan Capaian Kinerja dan Ikhtisar Realisasi Kinerja SKPD	3 Laporan	Kota Madiun, Semua Kecamatan, Semua Kel/Desa	60.000.000,00	138.199.320,00	0,00	
				1.02.01.2.01 Perencanaan, Penganggaran, dan Evaluasi Kinerja Perangkat Daerah	Persentase dokumen perencanaan dan pelaporan yang disusun	100 %	1.02.01.2.01.0007 Evaluasi Kinerja Perangkat Daerah	Jumlah Laporan Evaluasi Kinerja Perangkat Daerah	5 Laporan	Kota Madiun, Semua Kecamatan, Semua Kel/Desa	0,00	67.145.400,00	0,00	
				1.02.01.2.02 Administrasi Keuangan Perangkat Daerah	Persentase pemenuhan kebutuhan gaji ASN Perangkat Daerah	100 %	1.02.01.2.02.0001 Penyediaan Gaji dan Tunjangan ASN	Jumlah Orang yang Menerima Gaji dan Tunjangan ASN	532 Orang/bulan	Kota Madiun, Semua Kecamatan, Semua Kel/Desa	57.143.207.296,00	60.000.367.660,00	0,00	
				1.02.01.2.06 Administrasi Umum Perangkat Daerah	Persentase Penyelenggaraan Administrasi Umum Perangkat Daerah	100 %	1.02.01.2.06.0002 Penyediaan Peralatan dan Perlengkapan Kantor	Jumlah Paket Peralatan dan Perlengkapan Kantor yang Disediakan	1 Paket	Kota Madiun, Semua Kecamatan, Semua Kel/Desa	613.200.000,00	2.139.424.665,00	0,00	
				1.02.01.2.06 Administrasi Umum Perangkat Daerah	Persentase Penyelenggaraan Administrasi Umum Perangkat Daerah	100 %	1.02.01.2.06.0009 Penyelenggaraan Rapat Koordinasi dan Konsultasi SKPD	Jumlah Laporan Penyelenggaraan Rapat Koordinasi dan Konsultasi SKPD	145 Laporan	Kota Madiun, Semua Kecamatan, Semua Kel/Desa	0,00	993.573.000,00	0,00	
				1.02.01.2.07 Pengadaan Barang Milik Daerah Penunjang Urusan Pemerintah Daerah	Persentase Pelaksanaan Pengadaan Barang Milik Daerah Penunjang Urusan Pemerintahan Daerah	100 %	1.02.01.2.07.0010 Pengadaan Sarana dan Prasarana Gedung Kantor atau Bangunan Lainnya	Jumlah Unit Sarana dan Prasarana Gedung Kantor atau Bangunan Lainnya yang Disediakan	15 Unit	Kota Madiun, Semua Kecamatan, Semua Kel/Desa	0,00	136.992.608,00	0,00	
				1.02.01.2.07 Pengadaan Barang Milik Daerah Penunjang Urusan Pemerintah Daerah	Persentase Pelaksanaan Pengadaan Barang Milik Daerah Penunjang Urusan Pemerintahan Daerah	100 %	1.02.01.2.07.0011 Pengadaan Sarana dan Prasarana Pendukung Gedung Kantor atau Bangunan Lainnya	Jumlah Unit Sarana dan Prasarana Pendukung Gedung Kantor atau Bangunan Lainnya yang Disediakan	143 Unit	Kota Madiun, Semua Kecamatan, Semua Kel/Desa	0,00	1.248.012.707,00	0,00	
				1.02.01.2.09 Pemeliharaan Barang Milik Daerah Penunjang Urusan Pemerintahan Daerah	Persentase Pelaksanaan Pemeliharaan Barang Milik Daerah Penunjang Urusan Pemerintahan Daerah	100 %	1.02.01.2.09.0001 Penyediaan Jasa Pemeliharaan, Biaya Pemeliharaan, dan Pajak Kendaraan Perorangan Dinas atau Kendaraan Dinas Jabatan	Jumlah Kendaraan Perorangan Dinas atau Kendaraan Dinas Jabatan yang Dipelihara dan Dibayarkan Pajaknya	80 Unit	Kota Madiun, Semua Kecamatan, Semua Kel/Desa	0,00	422.613.083,00	0,00	
				1.02.01.2.09 Pemeliharaan Barang Milik Daerah Penunjang Urusan Pemerintahan Daerah	Persentase Pelaksanaan Pemeliharaan Barang Milik Daerah Penunjang Urusan Pemerintahan Daerah	100 %	1.02.01.2.09.0009 Pemeliharaan/Rehabilitasi Gedung Kantor dan Bangunan Lainnya	Jumlah Gedung Kantor dan Bangunan Lainnya yang Dipelihara/Direhabilitasi	1 Unit	Kota Madiun, Semua Kecamatan, Semua Kel/Desa	0,00	16.974.143,00	0,00	

No	PROGRAM			KEGIATAN			SUB KEGIATAN				PLAFON ANGGARAN SEMENTARA (Rp)	PRAKIRAAN MAJU		KET
	Program	Indikator Kinerja		Kegiatan	Indikator Kinerja		Sub Kegiatan	Indikator Kinerja		Lokasi Sub Kegiatan		N+1	N+2	
		Hasil Program	Target Capaian		Keluaran Kegiatan	Target Capaian		Keluaran Sub Kegiatan	Target Capaian					
				1.02.01.2.09 Pemeliharaan Barang Milik Daerah Penunjang Urusan Pemerintahan Daerah	Persentase Pelaksanaan Pemeliharaan Barang Milik Daerah Penunjang Urusan Pemerintahan Daerah	100 %	1.02.01.2.09.0010 Pemeliharaan/Rehabilitasi Sarana dan Prasarana Gedung Kantor atau Bangunan Lainnya	Jumlah Sarana dan Prasarana Gedung Kantor atau Bangunan Lainnya yang Dipelihara/Direhabilitasi	280 Unit	Kota Madiun, Semua Kecamatan, Semua Kel/Desa	0,00	252.145.005,00	0,00	
	1.02.02 PROGRAM PEMENUHAN UPAYA KESEHATAN PERORANGAN DAN UPAYA KESEHATAN MASYARAKAT	Persentase Indikator SPM (Standar Pelayanan Minimal) Kesehatan Mencapai Target	83,33 %											
				1.02.02.2.01 Penyediaan Fasilitas Pelayanan Kesehatan untuk UKM dan UKP Kewenangan Daerah Kabupaten/Kota	Persentase Indikator SPM Kesehatan Rujukan mencapai Target	90,22 %	1.02.02.2.01.0009 Rehabilitasi dan Pemeliharaan Puskesmas	Jumlah Sarana, Prasarana dan Alat Kesehatan yang Telah Dilakukan Rehabilitasi dan Pemeliharaan Oleh Puskesmas	1 Unit	Kota Madiun, Semua Kecamatan, Semua Kel/Desa	0,00	702.289.350,00	0,00	
				1.02.02.2.01 Penyediaan Fasilitas Pelayanan Kesehatan untuk UKM dan UKP Kewenangan Daerah Kabupaten/Kota	Persentase Indikator SPM Kesehatan Rujukan mencapai Target	90,22 %	1.02.02.2.01.0014 Pengadaan Alat Kesehatan/Alat Penunjang Medik Fasilitas Pelayanan Kesehatan	Jumlah Alat Kesehatan/Alat Penunjang Medik Fasilitas Pelayanan Kesehatan yang Disediakan	180 Unit	Kota Madiun, Semua Kecamatan, Semua Kel/Desa	609.074.064,00	2.574.121.673,00	0,00	
				1.02.02.2.01 Penyediaan Fasilitas Pelayanan Kesehatan untuk UKM dan UKP Kewenangan Daerah Kabupaten/Kota	Persentase Indikator SPM Kesehatan Rujukan mencapai Target	90,22 %	1.02.02.2.01.0015 Pengadaan dan Pemeliharaan Alat Kalibrasi	Jumlah Penyediaan dan Pemeliharaan Alat Uji dan Kalibrasi Pada Unit Pemeliharaan Fasilitas Kesehatan Regional/Regional Maintenance Center	420 Unit	Kota Madiun, Semua Kecamatan, Semua Kel/Desa	0,00	139.332.060,00	0,00	
				1.02.02.2.01 Penyediaan Fasilitas Pelayanan Kesehatan untuk UKM dan UKP Kewenangan Daerah Kabupaten/Kota	Persentase Indikator SPM Kesehatan Rujukan mencapai Target	90,22 %	1.02.02.2.01.0020 Pemeliharaan Rutin dan Berkala Alat Kesehatan/Alat Penunjang Medik Fasilitas Pelayanan Kesehatan	Jumlah Alat Kesehatan/Alat Penunjang Medik Fasilitas Layanan Kesehatan yang Terpelihara Sesuai Standar	162 Unit	Kota Madiun, Semua Kecamatan, Semua Kel/Desa	0,00	230.937.000,00	0,00	
				1.02.02.2.01 Penyediaan Fasilitas Pelayanan Kesehatan untuk UKM dan UKP Kewenangan Daerah Kabupaten/Kota	Persentase Indikator SPM Kesehatan Rujukan mencapai Target	90,22 %	1.02.02.2.01.0023 Pengadaan Obat, Bahan Habis Pakai, Bahan Medis Habis Pakai, Vaksin, Makanan dan Minuman di Fasilitas Kesehatan	Jumlah Obat, Bahan Habis Pakai, Bahan Medis Habis Pakai, Vaksin, Makanan dan Minuman di Fasilitas Kesehatan yang disediakan	20 Paket	Kota Madiun, Semua Kecamatan, Semua Kel/Desa	3.125.230.076,00	4.921.189.560,00	0,00	

No	PROGRAM			KEGIATAN			SUB KEGIATAN			PLAFON ANGGARAN SEMENTARA (Rp)	PRAKIRAAN MAJU		KET	
	Program	Indikator Kinerja		Kegiatan	Indikator Kinerja		Sub Kegiatan	Indikator Kinerja			Lokasi Sub Kegiatan	N+1		N+2
		Hasil Program	Target Capaian		Keluaran Kegiatan	Target Capaian		Keluaran Sub Kegiatan	Target Capaian					
				1.02.02.2.02 Penyediaan Layanan Kesehatan untuk UKM dan UKP Rujukan Tingkat Daerah Kabupaten/Kota	Persentase Indikator SPM Kesehatan Dasar mencapai Target	83,33 %	1.02.02.2.02.0001 Pengelolaan Pelayanan Kesehatan Ibu Hamil	Jumlah Ibu Hamil yang Mendapatkan Pelayanan Kesehatan Sesuai Standar	2450 Orang	Kota Madiun, Semua Kecamatan, Semua Kel/Desa	581.198.200,00	355.532.100,00	0,00	
				1.02.02.2.02 Penyediaan Layanan Kesehatan untuk UKM dan UKP Rujukan Tingkat Daerah Kabupaten/Kota	Persentase Indikator SPM Kesehatan Dasar mencapai Target	83,33 %	1.02.02.2.02.0002 Pengelolaan Pelayanan Kesehatan Ibu Bersalin	Jumlah Ibu Bersalin yang Mendapatkan Pelayanan Kesehatan Sesuai Standar	2338 Orang	Kota Madiun, Semua Kecamatan, Semua Kel/Desa	13.936.800,00	110.736.465,00	0,00	
				1.02.02.2.02 Penyediaan Layanan Kesehatan untuk UKM dan UKP Rujukan Tingkat Daerah Kabupaten/Kota	Persentase Indikator SPM Kesehatan Dasar mencapai Target	83,33 %	1.02.02.2.02.0003 Pengelolaan Pelayanan Kesehatan Bayi Baru Lahir	Jumlah Bayi Baru Lahir yang Mendapatkan Pelayanan Kesehatan Sesuai Standar	2227 Orang	Kota Madiun, Semua Kecamatan, Semua Kel/Desa	72.198.800,00	104.691.510,00	0,00	
				1.02.02.2.02 Penyediaan Layanan Kesehatan untuk UKM dan UKP Rujukan Tingkat Daerah Kabupaten/Kota	Persentase Indikator SPM Kesehatan Dasar mencapai Target	83,33 %	1.02.02.2.02.0004 Pengelolaan Pelayanan Kesehatan Balita	Jumlah Balita yang Mendapatkan Pelayanan Kesehatan Sesuai Standar	9081 Orang	Kota Madiun, Semua Kecamatan, Semua Kel/Desa	80.491.000,00	536.965.485,00	0,00	
				1.02.02.2.02 Penyediaan Layanan Kesehatan untuk UKM dan UKP Rujukan Tingkat Daerah Kabupaten/Kota	Persentase Indikator SPM Kesehatan Dasar mencapai Target	83,33 %	1.02.02.2.02.0005 Pengelolaan Pelayanan Kesehatan pada Usia Pendidikan Dasar	Jumlah Anak Usia Pendidikan Dasar yang Mendapatkan Pelayanan Kesehatan Sesuai Standar	31855 Orang	Kota Madiun, Semua Kecamatan, Semua Kel/Desa	0,00	184.360.365,00	0,00	
				1.02.02.2.02 Penyediaan Layanan Kesehatan untuk UKM dan UKP Rujukan Tingkat Daerah Kabupaten/Kota	Persentase Indikator SPM Kesehatan Dasar mencapai Target	83,33 %	1.02.02.2.02.0006 Pengelolaan Pelayanan Kesehatan pada Usia Produktif	Jumlah Penduduk Usia Produktif yang Mendapatkan Pelayanan Kesehatan Sesuai Standar	114664 Orang	Kota Madiun, Semua Kecamatan, Semua Kel/Desa	0,00	175.677.075,00	0,00	
				1.02.02.2.02 Penyediaan Layanan Kesehatan untuk UKM dan UKP Rujukan Tingkat Daerah Kabupaten/Kota	Persentase Indikator SPM Kesehatan Dasar mencapai Target	83,33 %	1.02.02.2.02.0007 Pengelolaan Pelayanan Kesehatan pada Usia Lanjut	Jumlah Penduduk Usia Lanjut yang Mendapatkan Pelayanan Kesehatan Sesuai Standar	30573 Orang	Kota Madiun, Semua Kecamatan, Semua Kel/Desa	0,00	23.648.100,00	0,00	
				1.02.02.2.02 Penyediaan Layanan Kesehatan untuk UKM dan UKP Rujukan Tingkat Daerah Kabupaten/Kota	Persentase Indikator SPM Kesehatan Dasar mencapai Target	83,33 %	1.02.02.2.02.0008 Pengelolaan Pelayanan Kesehatan Penderita Hipertensi	Jumlah Penderita Hipertensi yang Mendapatkan Pelayanan Kesehatan Sesuai Standar	68973 Orang	Kota Madiun, Semua Kecamatan, Semua Kel/Desa	0,00	23.772.000,00	0,00	

No	PROGRAM			KEGIATAN			SUB KEGIATAN			PLAFON ANGGARAN SEMENTARA (Rp)	PRAKIRAAN MAJU		KET	
	Program	Indikator Kinerja		Kegiatan	Indikator Kinerja		Sub Kegiatan	Indikator Kinerja			Lokasi Sub Kegiatan	N+1		N+2
		Hasil Program	Target Capaian		Keluaran Kegiatan	Target Capaian		Keluaran Sub Kegiatan	Target Capaian					
				1.02.02.2.02 Penyediaan Layanan Kesehatan untuk UKM dan UKP Rujukan Tingkat Daerah Kabupaten/Kota	Persentase Indikator SPM Kesehatan Dasar mencapai Target	83,33 %	1.02.02.2.02.0009 Pengelolaan Pelayanan Kesehatan Penderita Diabetes Melitus	Jumlah Penderita Diabetes Melitus yang Mendapatkan Pelayanan Kesehatan Sesuai Standar	8143 Orang	Kota Madiun, Semua Kecamatan, Semua Kel/Desa	246.288.000,00	12.988.500,00	0,00	
				1.02.02.2.02 Penyediaan Layanan Kesehatan untuk UKM dan UKP Rujukan Tingkat Daerah Kabupaten/Kota	Persentase Indikator SPM Kesehatan Dasar mencapai Target	83,33 %	1.02.02.2.02.0010 Pengelolaan Pelayanan Kesehatan Orang dengan Gangguan Jiwa Berat	Jumlah Orang yang Mendapatkan Pelayanan Kesehatan Orang dengan Gangguan Jiwa Berat Sesuai Standar	339 Orang	Kota Madiun, Semua Kecamatan, Semua Kel/Desa	36.348.000,00	151.363.695,00	0,00	
				1.02.02.2.02 Penyediaan Layanan Kesehatan untuk UKM dan UKP Rujukan Tingkat Daerah Kabupaten/Kota	Persentase Indikator SPM Kesehatan Dasar mencapai Target	83,33 %	1.02.02.2.02.0011 Pengelolaan Pelayanan Kesehatan Orang Terduga Tuberkulosis	Jumlah Orang Terduga Menderita Tuberkulosis yang Mendapatkan Pelayanan Sesuai Standar	5044 Orang	Kota Madiun, Semua Kecamatan, Semua Kel/Desa	0,00	329.073.990,00	0,00	
				1.02.02.2.02 Penyediaan Layanan Kesehatan untuk UKM dan UKP Rujukan Tingkat Daerah Kabupaten/Kota	Persentase Indikator SPM Kesehatan Dasar mencapai Target	83,33 %	1.02.02.2.02.0012 Pengelolaan Pelayanan Kesehatan Orang dengan Risiko Terinfeksi HIV	Jumlah Orang Terduga Menderita HIV yang Mendapatkan Pelayanan Sesuai Standar	5780 Orang	Kota Madiun, Semua Kecamatan, Semua Kel/Desa	25.200.000,00	322.783.650,00	0,00	
				1.02.02.2.02 Penyediaan Layanan Kesehatan untuk UKM dan UKP Rujukan Tingkat Daerah Kabupaten/Kota	Persentase Indikator SPM Kesehatan Dasar mencapai Target	83,33 %	1.02.02.2.02.0015 Pengelolaan Pelayanan Kesehatan Gizi Masyarakat	Jumlah Dokumen Hasil Pengelolaan Pelayanan Kesehatan Gizi Masyarakat	2 Dokumen	Kota Madiun, Semua Kecamatan, Semua Kel/Desa	1.416.196.900,00	153.469.470,00	0,00	
				1.02.02.2.02 Penyediaan Layanan Kesehatan untuk UKM dan UKP Rujukan Tingkat Daerah Kabupaten/Kota	Persentase Indikator SPM Kesehatan Dasar mencapai Target	83,33 %	1.02.02.2.02.0016 Pengelolaan Pelayanan Kesehatan Kerja dan Olahraga	Jumlah Dokumen Hasil Pengelolaan Pelayanan Kesehatan Kerja dan Olahraga	3 Dokumen	Kota Madiun, Semua Kecamatan, Semua Kel/Desa	48.158.500,00	361.078.200,00	0,00	
				1.02.02.2.02 Penyediaan Layanan Kesehatan untuk UKM dan UKP Rujukan Tingkat Daerah Kabupaten/Kota	Persentase Indikator SPM Kesehatan Dasar mencapai Target	83,33 %	1.02.02.2.02.0017 Pengelolaan Pelayanan Kesehatan Lingkungan	Jumlah Dokumen Hasil Pengelolaan Pelayanan Kesehatan Lingkungan	5 Dokumen	Kota Madiun, Semua Kecamatan, Semua Kel/Desa	24.000.000,00	177.438.555,00	0,00	
				1.02.02.2.02 Penyediaan Layanan Kesehatan untuk UKM dan UKP Rujukan Tingkat Daerah Kabupaten/Kota	Persentase Indikator SPM Kesehatan Dasar mencapai Target	83,33 %	1.02.02.2.02.0020 Pengelolaan Surveilans Kesehatan	Jumlah Dokumen Hasil Pengelolaan Surveilans Kesehatan	1 Dokumen	Kota Madiun, Semua Kecamatan, Semua Kel/Desa	0,00	56.141.820,00	0,00	

No	PROGRAM			KEGIATAN			SUB KEGIATAN			PLAFON ANGGARAN SEMENTARA (Rp)	PRAKIRAAN MAJU		KET	
	Program	Indikator Kinerja		Kegiatan	Indikator Kinerja		Sub Kegiatan	Indikator Kinerja			Lokasi Sub Kegiatan	N+1		N+2
		Hasil Program	Target Capaian		Keluaran Kegiatan	Target Capaian		Keluaran Sub Kegiatan	Target Capaian					
				1.02.02.2.02 Penyediaan Layanan Kesehatan untuk UKM dan UKP Rujukan Tingkat Daerah Kabupaten/Kota	Persentase Indikator SPM Kesehatan Dasar mencapai Target	83,33 %	1.02.02.2.02.0022 Pengelolaan Pelayanan Kesehatan Jiwa dan NAPZA	Jumlah Penyalahguna NAPZA yang Mendapatkan Pelayanan Kesehatan	100 Orang	Kota Madiun, Semua Kecamatan, Semua Kel/Desa	0,00	82.615.995,00	0,00	
				1.02.02.2.02 Penyediaan Layanan Kesehatan untuk UKM dan UKP Rujukan Tingkat Daerah Kabupaten/Kota	Persentase Indikator SPM Kesehatan Dasar mencapai Target	83,33 %	1.02.02.2.02.0025 Pelayanan Kesehatan Penyakit Menular dan Tidak Menular	Jumlah Dokumen Hasil Pelayanan Kesehatan Penyakit Menular dan Tidak Menular	1 Dokumen	Kota Madiun, Semua Kecamatan, Semua Kel/Desa	237.070.000,00	437.756.655,00	0,00	
				1.02.02.2.02 Penyediaan Layanan Kesehatan untuk UKM dan UKP Rujukan Tingkat Daerah Kabupaten/Kota	Persentase Indikator SPM Kesehatan Dasar mencapai Target	83,33 %	1.02.02.2.02.0026 Pengelolaan Jaminan Kesehatan Masyarakat	Jumlah Dokumen Hasil Pengelolaan Jaminan Kesehatan Masyarakat	36 Dokumen	Kota Madiun, Semua Kecamatan, Semua Kel/Desa	32.414.942.000,00	36.335.740.980,00	0,00	
				1.02.02.2.02 Penyediaan Layanan Kesehatan untuk UKM dan UKP Rujukan Tingkat Daerah Kabupaten/Kota	Persentase Indikator SPM Kesehatan Dasar mencapai Target	83,33 %	1.02.02.2.02.0029 Penyelenggaraan Kabupaten/Kota Sehat	Jumlah Dokumen Hasil Penyelenggaraan Kabupaten/Kota Sehat	9 Dokumen	Kota Madiun, Semua Kecamatan, Semua Kel/Desa	26.400.000,00	1.189.056.540,00	0,00	
				1.02.02.2.02 Penyediaan Layanan Kesehatan untuk UKM dan UKP Rujukan Tingkat Daerah Kabupaten/Kota	Persentase Indikator SPM Kesehatan Dasar mencapai Target	83,33 %	1.02.02.2.02.0034 Operasional Pelayanan Fasilitas Kesehatan Lainnya	Jumlah Dokumen Operasional Pelayanan Fasilitas Kesehatan Lainnya	7 Dokumen	Kota Madiun, Semua Kecamatan, Semua Kel/Desa	0,00	2.133.198.900,00	0,00	
				1.02.02.2.02 Penyediaan Layanan Kesehatan untuk UKM dan UKP Rujukan Tingkat Daerah Kabupaten/Kota	Persentase Indikator SPM Kesehatan Dasar mencapai Target	83,33 %	1.02.02.2.02.0035 Pelaksanaan Akreditasi Fasilitas Kesehatan di Kabupaten/Kota	Jumlah Fasilitas Kesehatan yang Terakreditasi di Kabupaten/Kota	6 Unit	Kota Madiun, Semua Kecamatan, Semua Kel/Desa	0,00	152.882.100,00	0,00	
				1.02.02.2.02 Penyediaan Layanan Kesehatan untuk UKM dan UKP Rujukan Tingkat Daerah Kabupaten/Kota	Persentase Indikator SPM Kesehatan Dasar mencapai Target	83,33 %	1.02.02.2.02.0038 Penyediaan dan Pengelolaan Sistem Penanganan Gawat Darurat Terpadu (SPGDT)	Jumlah Public Safety Center (PSC 119) Tersedia, Terkelolaan dan Terintegrasi Dengan Rumah Sakit Dalam Satu Sistem Penanganan Gawat Darurat Terpadu (SPGDT)	1 Unit	Kota Madiun, Semua Kecamatan, Semua Kel/Desa	326.400.000,00	669.912.495,00	0,00	
				1.02.02.2.02 Penyediaan Layanan Kesehatan untuk UKM dan UKP Rujukan Tingkat Daerah Kabupaten/Kota	Persentase Indikator SPM Kesehatan Dasar mencapai Target	83,33 %	1.02.02.2.02.0040 Pengelolaan pelayanan kesehatan orang dengan Tuberkulosis	Jumlah orang dengan Tuberkulosis yang mendapatkan pelayanan kesehatan sesuai standar	658 Orang	Kota Madiun, Semua Kecamatan, Semua Kel/Desa	0,00	45.429.300,00	0,00	

No	PROGRAM			KEGIATAN			SUB KEGIATAN			PLAFON ANGGARAN SEMENTARA (Rp)	PRAKIRAAN MAJU		KET	
	Program	Indikator Kinerja		Kegiatan	Indikator Kinerja		Sub Kegiatan	Indikator Kinerja			Lokasi Sub Kegiatan	N+1		N+2
		Hasil Program	Target Capaian		Keluaran Kegiatan	Target Capaian		Keluaran Sub Kegiatan	Target Capaian					
				1.02.02.2.02 Penyediaan Layanan Kesehatan untuk UKM dan UKP Rujukan Tingkat Daerah Kabupaten/Kota	Persentase Indikator SPM Kesehatan Dasar mencapai Target	83,33 %	1.02.02.2.02.0041 Pengelolaan pelayanan kesehatan orang dengan HIV (ODHIV)	Jumlah orang dengan HIV (ODHIV) yang mendapatkan pelayanan kesehatan sesuai standar	380 Orang	Kota Madiun, Semua Kecamatan, Semua Kel/Desa	0,00	33.491.010,00	0,00	
				1.02.02.2.02 Penyediaan Layanan Kesehatan untuk UKM dan UKP Rujukan Tingkat Daerah Kabupaten/Kota	Persentase Indikator SPM Kesehatan Dasar mencapai Target	83,33 %	1.02.02.2.02.0042 Pengelolaan pelayanan kesehatan Malaria	Jumlah orang yang mendapatkan pelayanan kesehatan malaria	10 Orang	Kota Madiun, Semua Kecamatan, Semua Kel/Desa	0,00	44.698.500,00	0,00	
	1.02.03 PROGRAM PENINGKATAN KAPASITAS SUMBER DAYA MANUSIA KESEHATAN	Persentase Kualitas Sumber Daya Manusia (SDM) Kesehatan yang Sesuai Standar	92 %											
				1.02.03.2.03 Pengembangan Mutu dan Peningkatan Kompetensi Teknis Sumber Daya Manusia Kesehatan Tingkat Daerah Kabupaten/Kota	Persentase sumber daya manusia kesehatan yang teregistrasi	92 %	1.02.03.2.03.0001 Pengembangan Mutu dan Peningkatan Kompetensi Teknis Sumber Daya Manusia Kesehatan Tingkat Daerah Kabupaten/Kota	Jumlah Sumber Daya Manusia Kesehatan Tingkat Daerah Kabupaten/Kota yang Ditingkatkan Mutu dan Kompetensinya	200 Orang	Kota Madiun, Semua Kecamatan, Semua Kel/Desa	722.985.000,00	252.729.330,00	0,00	
	1.02.04 PROGRAM SEDIAAN FARMASI, ALAT KESEHATAN DAN MAKANAN MINUMAN	Persentase Fasilitas Pelayanan Farmasi, Industri Rumah Tangga Pangan (IRTP), Tempat Pengelolaan Pangan (TPP) dan Depot Air Minum (DAM) sesuai Standar	91 %											
				1.02.04.2.01 Pemberian Izin Apotek, Toko Obat, Toko Alat Kesehatan dan Optikal, Usaha Mikro Obat Tradisional (UMOT)	Persentase fasilitas pelayanan farmasi sesuai standar	89 %	1.02.04.2.01.0001 Pengendalian dan Pengawasan serta Tindak Lanjut Pengawasan Perizinan Apotek, Toko Obat, Toko Alat Kesehatan, dan Optikal, Usaha Mikro Obat Tradisional (UMOT)	Jumlah Dokumen Hasil Pengendalian dan Pengawasan serta Tindak Lanjut Pengawasan Perizinan Apotek, Toko Obat, Toko Alat Kesehatan, dan Optikal, Usaha Mikro Obat Tradisional (UMOT)	1 Dokumen	Kota Madiun, Semua Kecamatan, Semua Kel/Desa	0,00	34.087.200,00	0,00	

No	PROGRAM			KEGIATAN			SUB KEGIATAN				PLAFON ANGGARAN SEMENTARA (Rp)	PRAKIRAAN MAJU		KET
	Program	Indikator Kinerja		Kegiatan	Indikator Kinerja		Sub Kegiatan	Indikator Kinerja		Lokasi Sub Kegiatan		N+1	N+2	
		Hasil Program	Target Capaian		Keluaran Kegiatan	Target Capaian		Keluaran Sub Kegiatan	Target Capaian					
				1.02.04.2.04 Penerbitan Sertifikat Laik Higiene Sanitasi Tempat Pengelolaan Makanan (TPM) antara lain Jasa Boga, Rumah Makan/Restoran dan Depot Air Minum (DAM)	Persentase Tempat Pengelolaan Pangan (TPP) yang mendapatkan sertifikat Laik Higiene Sanitasi, Sertifikat Produksi Pangan PIRT, dan sertifikat Depot Air Minum (DAM)	89 %	1.02.04.2.04.0001 Pengendalian dan Pengawasan serta Tindak Lanjut Pengawasan Penerbitan Sertifikat Laik Higiene Sanitasi Tempat Pengelolaan Makanan (TPM) antara lain Jasa Boga, Rumah Makan/Restoran dan Depot Air Minum (DAM)	Jumlah Dokumen Hasil Pengendalian dan Pengawasan serta Tindak Lanjut Pengawasan Penerbitan Sertifikat Laik Higiene Sanitasi Tempat Pengelolaan Makanan (TPM) antara lain Jasa Boga, Rumah Makan/Restoran dan Depot Air Minum (DAM)	3 Dokumen	Kota Madiun, Semua Kecamatan, Semua Kel/Desa	0,00	108.675.000,00	0,00	
	1.02.05 PROGRAM PEMBERDAYAAN MASYARAKAT BIDANG KESEHATAN	Persentase Upaya Kesehatan Bersumberdaya Masyarakat (UKBM) yang mengalami kenaikan strata	80,67 %											
				1.02.05.2.01 Advokasi, Pemberdayaan, Kemitraan, Peningkatan Peran serta Masyarakat dan Lintas Sektor Tingkat Daerah Kabupaten/Kota	Persentase Kegiatan Advokasi, Pemberdayaan, Kemitraan, Peningkatan Peran serta Masyarakat dan Lintas Sektor	100 %	1.02.05.2.01.0001 Peningkatan Upaya Promosi Kesehatan, Advokasi, Kemitraan dan Pemberdayaan Masyarakat	Jumlah Dokumen Promosi Kesehatan, Advokasi, Kemitraan dan Pemberdayaan Masyarakat	1 Dokumen	Kota Madiun, Semua Kecamatan, Semua Kel/Desa	26.400.000,00	505.486.118,00	0,00	
				1.02.05.2.03 Pengembangan dan Pelaksanaan Upaya Kesehatan Bersumber Daya Masyarakat (UKBM) Tingkat Daerah Kabupaten/Kota	Persentase Kelurahan Siaga Aktif berstrata puri Persentase Posbindu PTM berstrata puri Persentase Pos Kesehatan Kelurahan (Poskeskel) berstrata puri Persentase Poskestren berstrata puri Persentase Pos Upaya Kesehatan Kerja (Pos UKK) berstrata puri Persentase Posyandu Balita berstrata puri Persentase Posyandu Lansia berstrata puri	77,78 % 71,15 % 81,48 % 54,55 % 40 % 86,67 % 97,1 %	1.02.05.2.03.0001 Bimbingan Teknis dan Supervisi Pengembangan dan Pelaksanaan Upaya Kesehatan Bersumber Daya Masyarakat (UKBM)	Jumlah Dokumen Hasil Bimbingan Teknis dan Supervisi Upaya Kesehatan Bersumber Daya Masyarakat (UKBM)	1 Dokumen	Kota Madiun, Semua Kecamatan, Semua Kel/Desa	224.737.800,00	4.480.459.473,00	0,00	
2.14 URUSAN PEMERINTAHAN BIDANG PENGENDALIAN PENDUDUK DAN KELUARGA BERENCANA														
	2.14.02 PROGRAM PENGENDALIAN PENDUDUK	Meningkatnya Kampung KB yang berstandar paripurna Meningkatnya Jumlah SSK	7 Kampung KB 11 SSK											

No	PROGRAM			KEGIATAN			SUB KEGIATAN				PLAFON ANGGARAN SEMENTARA (Rp)	PRAKIRAAN MAJU		KET
	Program	Indikator Kinerja		Kegiatan	Indikator Kinerja		Sub Kegiatan	Indikator Kinerja		Lokasi Sub Kegiatan		N+1	N+2	
		Hasil Program	Target Capaian		Keluaran Kegiatan	Target Capaian		Keluaran Sub Kegiatan	Target Capaian					
				2.14.02.2.01 Pemaduan dan Sinkronisasi Kebijakan Pemerintah Daerah Provinsi dengan Pemerintah Daerah Kabupaten/Kota dalam rangka Pengendalian Kuantitas Penduduk	Jumlah sekolah yang telah membentuk RPP SSK	7 Sekolah	2.14.02.2.01.0007 Penyediaan dan Pengembangan Materi Pendidikan Kependudukan Jalur Pendidikan Formal Sesuai Isu Lokal Kabupaten/Kota	Jumlah Dokumen Penyediaan dan Pengembangan Materi Pendidikan Kependudukan Jalur Pendidikan Formal Sesuai Isu Lokal Kabupaten/Kota	7 Dokumen	Kota Madiun, Semua Kecamatan, Semua Kel/Desa	0,00	43.500.450,00	0,00	
				2.14.02.2.02 Pemetaan Perkiraan Pengendalian Penduduk Cakupan Daerah Kabupaten/Kota	Persentase data keluarga yang diupdating	100 %	2.14.02.2.02.0012 Pencatatan dan Pengumpulan Data Keluarga	Jumlah Laporan Pencatatan dan Pengumpulan Data Keluarga	27 Laporan	Kota Madiun, Semua Kecamatan, Semua Kel/Desa	172.200.000,00	258.549.900,00	0,00	
				2.14.02.2.02 Pemetaan Perkiraan Pengendalian Penduduk Cakupan Daerah Kabupaten/Kota	Persentase data keluarga yang diupdating	100 %	2.14.02.2.02.0013 Pengolahan dan Pelaporan Data Pengendalian Lapangan dan Pelayanan KB	Jumlah Dokumen Pengolahan dan Pelaporan Data Pengendalian Lapangan dan Pelayanan KB	24 Dokumen	Kota Madiun, Semua Kecamatan, Semua Kel/Desa	75.690.000,00	79.474.500,00	0,00	
	2.14.03 PROGRAM PEMBINAAN KELUARGA BERENCANA (KB)	Menurunnya Unmet Need	6,74 %											
				2.14.03.2.01 Pelaksanaan Advokasi, Komunikasi, Informasi dan Edukasi (KIE) Pengendalian Penduduk dan KB Sesuai Kearifan Budaya Lokal	Persentase pelaksanaan kegiatan KIE Pengendalian Penduduk dan KB	100 %	2.14.03.2.01.0008 Pengendalian Program KKBPK	Jumlah Laporan Hasil Pengendalian Program KKBPK	2 Laporan	Kota Madiun, Semua Kecamatan, Semua Kel/Desa	80.000.000,00	90.249.600,00	0,00	
				2.14.03.2.01 Pelaksanaan Advokasi, Komunikasi, Informasi dan Edukasi (KIE) Pengendalian Penduduk dan KB Sesuai Kearifan Budaya Lokal	Persentase pelaksanaan kegiatan KIE Pengendalian Penduduk dan KB	100 %	2.14.03.2.01.0009 Penyediaan dan Distribusi Sarana KIE Program Bangga Kencana	Jumlah Unit Sarana Penyediaan dan Pendistribusian KIE Program Bangga Kencana (Pembangunan Keluarga, Kependudukan, dan Keluarga Berencana)	4 Unit	Kota Madiun, Semua Kecamatan, Semua Kel/Desa	49.688.000,00	52.172.400,00	0,00	
				2.14.03.2.01 Pelaksanaan Advokasi, Komunikasi, Informasi dan Edukasi (KIE) Pengendalian Penduduk dan KB Sesuai Kearifan Budaya Lokal	Persentase pelaksanaan kegiatan KIE Pengendalian Penduduk dan KB	100 %	2.14.03.2.01.0010 Pengelolaan Operasional dan Sarana di Balai Penyuluhan Bangga Kencana	Jumlah Laporan Hasil Pengelolaan Operasional dan Sarana di Balai Penyuluhan Bangga Kencana (Pembangunan Keluarga, Kependudukan, dan Keluarga Berencana)	12 Laporan	Kota Madiun, Semua Kecamatan, Semua Kel/Desa	152.724.000,00	160.360.200,00	0,00	

No	PROGRAM			KEGIATAN			SUB KEGIATAN			PLAFON ANGGARAN SEMENTARA (Rp)	PRAKIRAAN MAJU		KET	
	Program	Indikator Kinerja		Kegiatan	Indikator Kinerja		Sub Kegiatan	Indikator Kinerja			Lokasi Sub Kegiatan	N+1		N+2
		Hasil Program	Target Capaian		Keluaran Kegiatan	Target Capaian		Keluaran Sub Kegiatan	Target Capaian					
				2.14.03.2.01 Pelaksanaan Advokasi, Komunikasi, Informasi dan Edukasi (KIE) Pengendalian Penduduk dan KB Sesuai Kearifan Budaya Lokal	Persentase pelaksanaan kegiatan KIE Pengendalian Penduduk dan KB	100 %	2.14.03.2.01.0011 Pelaksanaan Mekanisme Operasional Program Bangga Kencana melalui Rapat Koordinasi Kecamatan (Rakorcam), Rapat Koordinasi Desa (Rakordes), dan Mini Lokakarya (Minilok)	Jumlah Laporan Mekanisme Operasional Program Bangga Kencana (Pembangunan Keluarga, Kependudukan, dan Keluarga Berencana) Melalui Rapat Koordinasi Kecamatan (Rakorcam), Rapat Koordinasi Desa (Rakordes), dan Mini Lokakarya (Minilok)	12 Laporan	Kota Madiun, Semua Kecamatan, Semua Kel/Desa	39.000.000,00	111.195.000,00	0,00	
				2.14.03.2.01 Pelaksanaan Advokasi, Komunikasi, Informasi dan Edukasi (KIE) Pengendalian Penduduk dan KB Sesuai Kearifan Budaya Lokal	Persentase pelaksanaan kegiatan KIE Pengendalian Penduduk dan KB	100 %	2.14.03.2.01.0012 Promosi dan KIE Program Bangga Kencana Melalui Media Massa Cetak dan Elektronik serta Media Luar Ruang	Jumlah Dokumen Promosi dan KIE Program Bangga Kencana (Pembangunan Keluarga, Kependudukan, dan Keluarga Berencana) Melalui Media Massa Cetak dan Elektronik serta Media Luar Ruang	2 Dokumen	Kota Madiun, Semua Kecamatan, Semua Kel/Desa	100.298.000,00	105.312.900,00	0,00	
				2.14.03.2.01 Pelaksanaan Advokasi, Komunikasi, Informasi dan Edukasi (KIE) Pengendalian Penduduk dan KB Sesuai Kearifan Budaya Lokal	Persentase pelaksanaan kegiatan KIE Pengendalian Penduduk dan KB	100 %	2.14.03.2.01.0013 Komunikasi, Informasi dan Edukasi (KIE) Program Bangga Kencana sesuai Kearifan Budaya Lokal	Jumlah Komunikasi, Informasi dan Edukasi (KIE) Program Bangga Kencana (Pembangunan Keluarga, Kependudukan, dan Keluarga Berencana) sesuai Kearifan Budaya Lokal yang dilaksanakan	2 Dokumen	Kota Madiun, Semua Kecamatan, Semua Kel/Desa	0,00	21.260.400,00	0,00	
				2.14.03.2.01 Pelaksanaan Advokasi, Komunikasi, Informasi dan Edukasi (KIE) Pengendalian Penduduk dan KB Sesuai Kearifan Budaya Lokal	Persentase pelaksanaan kegiatan KIE Pengendalian Penduduk dan KB	100 %	2.14.03.2.01.0014 Advokasi Program Bangga kencana oleh pokja advokasi kepada Stakeholders dan Mitra Kerja	Jumlah Organisasi yang Mendapatkan Advokasi Program Bangga Kencana (Pembangunan Keluarga, Kependudukan, dan Keluarga Berencana) kepada Stakeholders dan Mitra Kerja	27 Organisasi	Kota Madiun, Semua Kecamatan, Semua Kel/Desa	120.000.000,00	499.941.750,00	0,00	
				2.14.03.2.02 Pendayagunaan Tenaga Penyuluh KB/Petugas Lapangan KB (PKB/PLKB)	Persentase kader yang melakukan updating data	100 %	2.14.03.2.02.0002 Penyediaan Sarana Pendukung Operasional PKB/PLKB	Jumlah Sarana Pendukung Operasional PKB/PLKB yang Tersedia	3 Unit	Kota Madiun, Semua Kecamatan, Semua Kel/Desa	0,00	95.426.100,00	0,00	
				2.14.03.2.02 Pendayagunaan Tenaga Penyuluh KB/Petugas Lapangan KB (PKB/PLKB)	Persentase kader yang melakukan updating data	100 %	2.14.03.2.02.0004 Penggerakan Kader Institusi Masyarakat Pedesaan (IMP)	Jumlah Kader yang Mengikuti Penggerakan Kader Institusi Masyarakat Pedesaan (IMP)	150 Orang	Kota Madiun, Semua Kecamatan, Semua Kel/Desa	67.200.000,00	80.710.350,00	0,00	

No	PROGRAM			KEGIATAN			SUB KEGIATAN				PLAFON ANGGARAN SEMENTARA (Rp)	PRAKIRAAN MAJU		KET
	Program	Indikator Kinerja		Kegiatan	Indikator Kinerja		Sub Kegiatan	Indikator Kinerja		Lokasi Sub Kegiatan		N+1	N+2	
		Hasil Program	Target Capaian		Keluaran Kegiatan	Target Capaian		Keluaran Sub Kegiatan	Target Capaian					
				2.14.03.2.03 Pengendalian dan Pendistribusian Kebutuhan Alat dan Obat Kontrasepsi serta Pelaksanaan Pelayanan KB di Daerah Kabupaten/Kota	Persentase angka Drop Out	<17,5 %	2.14.03.2.03.0001 Pengendalian Pendistribusian Alat dan Obat Kontrasepsi dan Sarana Penunjang Pelayanan KB ke Fasilitas Kesehatan Termasuk Jaringan dan Jejaringnya	Jumlah Laporan Pengendalian Pendistribusian Alat dan Obat Kontrasepsi dan Sarana Penunjang Pelayanan KB ke Fasilitas Kesehatan Termasuk Jaringan dan Jejaringnya	27 Laporan	Kota Madiun, Semua Kecamatan, Semua Kel/Desa	13.000.000,00	57.960.000,00	0,00	
				2.14.03.2.03 Pengendalian dan Pendistribusian Kebutuhan Alat dan Obat Kontrasepsi serta Pelaksanaan Pelayanan KB di Daerah Kabupaten/Kota	Persentase angka Drop Out	<17,5 %	2.14.03.2.03.0003 Peningkatan Kesertaan Penggunaan Metode Kontrasepsi Jangka Panjang (MKJP)	Jumlah Orang yang Mengikuti Kesertaan Penggunaan Metode Kontrasepsi Jangka Panjang (MKJP)	661 Orang	Kota Madiun, Semua Kecamatan, Semua Kel/Desa	284.898.884,00	535.561.215,00	0,00	
				2.14.03.2.03 Pengendalian dan Pendistribusian Kebutuhan Alat dan Obat Kontrasepsi serta Pelaksanaan Pelayanan KB di Daerah Kabupaten/Kota	Persentase angka Drop Out	<17,5 %	2.14.03.2.03.0006 Penyediaan Sarana Penunjang Pelayanan KB	Jumlah Unit Sarana Penunjang Pelayanan KB	2 Unit	Kota Madiun, Semua Kecamatan, Semua Kel/Desa	1.158.982.000,00	2.460.153.988,00	0,00	
				2.14.03.2.03 Pengendalian dan Pendistribusian Kebutuhan Alat dan Obat Kontrasepsi serta Pelaksanaan Pelayanan KB di Daerah Kabupaten/Kota	Persentase angka Drop Out	<17,5 %	2.14.03.2.03.0008 Pembinaan Pelayanan Keluarga Berencana dan Kesehatan Reproduksi di Fasilitas Kesehatan Termasuk Jaringan dan Jejaringnya	Jumlah Laporan Hasil Pembinaan Pelayanan Keluarga Berencana dan Kesehatan Reproduksi di Fasilitas Kesehatan Termasuk Jaringan dan Jejaringnya	4 Laporan	Kota Madiun, Semua Kecamatan, Semua Kel/Desa	11.700.000,00	12.537.000,00	0,00	
				2.14.03.2.04 Pemberdayaan dan Peningkatan Peran Serta Organisasi Masyarakat Tingkat Daerah Kabupaten/Kota dalam Pelaksanaan Pelayanan dan Pembinaan Kesertaan Ber-KB	Persentase Poktan, IMP dan Pokja Kampung KB yang menerima pembinaan Kesertaan ber KB	100 %	2.14.03.2.04.0006 Pelaksanaan dan Pengelolaan Program Bangsa Kencana di Kampung Keluarga Berkualitas	Jumlah Kampung Keluarga Berkualitas yang mengikuti Pelaksanaan dan Pengelolaan Program Bangsa Kencana (Pembangunan Keluarga, Kependudukan, dan Keluarga Berencana)	7 Kampung	Kota Madiun, Semua Kecamatan, Semua Kel/Desa	293.282.000,00	532.971.600,00	0,00	
	2.14.04 PROGRAM PEMBERDAYAAN DAN PENINGKATAN KELUARGA SEJAHTERA (KS)	Meningkatnya Kepesertaan Anggota Tribina PUS yang ber-KB	86,16 %											

No	PROGRAM			KEGIATAN			SUB KEGIATAN			PLAFON ANGGARAN SEMENTARA (Rp)	PRAKIRAAN MAJU		KET	
	Program	Indikator Kinerja		Kegiatan	Indikator Kinerja		Sub Kegiatan	Indikator Kinerja			Lokasi Sub Kegiatan	N+1		N+2
		Hasil Program	Target Capaian		Keluaran Kegiatan	Target Capaian		Keluaran Sub Kegiatan	Target Capaian					
				2.14.04.2.01 Pelaksanaan Pembangunan Keluarga Melalui Pembinaan Ketahanan dan Kesejahteraan Keluarga	Persentase angka kepesertaan sasaran dalam kegiatan BKB, BKR, BKL dan UPPKS	32 %	2.14.04.2.01.0017 Promosi dan Sosialisasi Kelompok Kegiatan Ketahanan dan Kesejahteraan Keluarga (BKB, BKR, BKL, PPKS, PIK-R dan Usaha Peningkatan Pendapatan Keluarga Akseptor (UPPKA))	Jumlah Laporan Hasil Promosi dan Sosialisasi Kelompok Kegiatan Ketahanan dan Kesejahteraan Keluarga (BKB, BKR, BKL, PPKS, PIK-R dan Usaha Peningkatan Pendapatan Keluarga/UPPKS)	12 Laporan	Kota Madiun, Semua Kecamatan, Semua Kel/Desa	56.400.000,00	543.665.850,00	0,00	
				2.14.04.2.01 Pelaksanaan Pembangunan Keluarga Melalui Pembinaan Ketahanan dan Kesejahteraan Keluarga	Persentase angka kepesertaan sasaran dalam kegiatan BKB, BKR, BKL dan UPPKS	32 %	2.14.04.2.01.0019 Orientasi/Pelatihan Teknis Pelaksana/Kader Ketahanan dan Kesejahteraan Keluarga (BKB, BKR, BKL, PPKS, PIK-R dan Usaha Peningkatan Pendapatan Keluarga Akseptor (UPPKA))	Jumlah kader yang mengikuti Orientasi/Pelatihan Teknis Pelaksana/Kader Ketahanan dan Kesejahteraan Keluarga (BKB, BKR, BKL, PPKS, PIK-R dan Usaha Peningkatan Pendapatan Keluarga/Usaha Peningkatan Pendapatan Keluarga Akseptor (UPPKA))	230 Orang	Kota Madiun, Semua Kecamatan, Semua Kel/Desa	0,00	214.889.850,00	0,00	
				2.14.04.2.01 Pelaksanaan Pembangunan Keluarga Melalui Pembinaan Ketahanan dan Kesejahteraan Keluarga	Persentase angka kepesertaan sasaran dalam kegiatan BKB, BKR, BKL dan UPPKS	32 %	2.14.04.2.01.0024 Penyediaan Biaya Operasional bagi Pengelola dan Pelaksana (Kader) Ketahanan dan Kesejahteraan Keluarga (BKB, BKR, BKL, PPKS, PIK-R dan Usaha Peningkatan Pendapatan Keluarga Akseptor (UPPKA))	Jumlah Kader Pengelola dan Pelaksana (Kader) Ketahanan dan Kesejahteraan Keluarga (BKB, BKR, BKL, PPKS, PIK-R dan Usaha Peningkatan Pendapatan Keluarga Akseptor (UPPKA)) yang mendapat biaya operasional kegiatan	225 Orang	Kota Madiun, Semua Kecamatan, Semua Kel/Desa	1.333.800.000,00	1.402.787.400,00	0,00	
1.02 URUSAN PEMERINTAHAN BIDANG KESEHATAN														
	1.02.01 PROGRAM PENUNJANG URUSAN PEMERINTAHAN DAERAH KABUPATEN/KOTA	Nilai Hasil Evaluasi Implementasi SAKIP Perangkat Daerah	88,7 Skor											
				1.02.01.2.02 Administrasi Keuangan Perangkat Daerah	Persentase Pemenuhan Kebutuhan Gaji ASN Perangkat Daerah	100 %	1.02.01.2.02.0001 Penyediaan Gaji dan Tunjangan ASN	Jumlah Orang yang Menerima Gaji dan Tunjangan ASN	423 Orang/bulan	Kota Madiun, Semua Kecamatan, Semua Kel/Desa	36.779.313.318,00	44.282.895.499,00	0,00	
				1.02.01.2.08 Penyediaan Jasa Penunjang Urusan Pemerintahan Daerah	Persentase Pemenuhan Kebutuhan Jasa Penunjang	100 %	1.02.01.2.08.0004 Penyediaan Jasa Pelayanan Umum Kantor	Jumlah Laporan Penyediaan Jasa Pelayanan Umum Kantor yang Disediakan	14 Laporan	Kota Madiun, Semua Kecamatan, Semua Kel/Desa	442.400.000,00	521.290.000,00	0,00	
				1.02.01.2.10 Peningkatan Pelayanan BLUD	Persentase Pencapaian Kinerja Badan Layanan Umum Daerah	100 %	1.02.01.2.10.0001 Pelayanan dan Penunjang Pelayanan BLUD	Jumlah BLUD yang Menyediakan Pelayanan dan Penunjang Pelayanan	1 Unit Kerja	Kota Madiun, Semua Kecamatan, Semua Kel/Desa	72.000.000.000,00	79.200.000.000,00	0,00	

No	PROGRAM			KEGIATAN			SUB KEGIATAN			PLAFON ANGGARAN SEMENTARA (Rp)	PRAKIRAAN MAJU		KET	
	Program	Indikator Kinerja		Kegiatan	Indikator Kinerja		Sub Kegiatan	Indikator Kinerja			Lokasi Sub Kegiatan	N+1		N+2
		Hasil Program	Target Capaian		Keluaran Kegiatan	Target Capaian		Keluaran Sub Kegiatan	Target Capaian					
	1.02.02 PROGRAM PEMENUHAN UPAYA KESEHATAN PERORANGAN DAN UPAYA KESEHATAN MASYARAKAT	Persentase Indikator SPM (Standar Pelayanan Minimal) Kesehatan Mencapai Target	83,33 %											
				1.02.02.2.01 Penyediaan Fasilitas Pelayanan Kesehatan untuk UKM dan UKP Kewenangan Daerah Kabupaten/Kota	Persentase Indikator SPM Kesehatan Rujukan Mencapai Target	90,22 %	1.02.02.2.01.0008 Rehabilitasi dan Pemeliharaan Rumah Sakit	Jumlah Sarana, Prasarana dan Alat Kesehatan yang Telah Dilakukan Program Rehabilitasi dan Pemeliharaan Oleh Rumah Sakit	1 Unit	Kota Madiun, Semua Kecamatan, Semua Kel/Desa	623.188.000,00	398.785.200,00	0,00	
				1.02.02.2.01 Penyediaan Fasilitas Pelayanan Kesehatan untuk UKM dan UKP Kewenangan Daerah Kabupaten/Kota	Persentase Indikator SPM Kesehatan Rujukan Mencapai Target	90,22 %	1.02.02.2.01.0014 Pengadaan Alat Kesehatan/Alat Penunjang Medik Fasilitas Pelayanan Kesehatan	Jumlah Alat Kesehatan/Alat Penunjang Medik Fasilitas Pelayanan Kesehatan yang Disediakan	3 Unit	Kota Madiun, Semua Kecamatan, Semua Kel/Desa	202.550.000,00	11.289.831.300,00	0,00	
				1.02.02.2.01 Penyediaan Fasilitas Pelayanan Kesehatan untuk UKM dan UKP Kewenangan Daerah Kabupaten/Kota	Persentase Indikator SPM Kesehatan Rujukan Mencapai Target	90,22 %	1.02.02.2.01.0022 Pengembangan Rumah Sakit	Jumlah Rumah sakit yang ditingkatkan sarana, prasarana, alat kesehatan dan SDM agar sesuai standar jenis pelayanan rumah sakit berdasarkan kelas rumah sakit yang memenuhi rasio tempat tidur terhadap jumlah penduduk minimal 1:1000 dan/atau dalam rangka peningkatan kapasitas pelayanan rumah sakit	1 Unit	Kota Madiun, Semua Kecamatan, Semua Kel/Desa	2.664.173.613,00	14.449.002.150,00	0,00	
				1.02.02.2.01 Penyediaan Fasilitas Pelayanan Kesehatan untuk UKM dan UKP Kewenangan Daerah Kabupaten/Kota	Persentase Indikator SPM Kesehatan Rujukan Mencapai Target	90,22 %	1.02.02.2.01.0023 Pengadaan Obat, Bahan Habis Pakai, Bahan Medis Habis Pakai, Vaksin, Makanan dan Minuman di Fasilitas Kesehatan	Jumlah Obat, Bahan Habis Pakai, Bahan Medis Habis Pakai, Vaksin, Makanan dan Minuman di Fasilitas Kesehatan yang disediakan	5 Paket	Kota Madiun, Semua Kecamatan, Semua Kel/Desa	7.125.800.000,00	9.350.000.000,00	0,00	
				1.02.02.2.02 Penyediaan Layanan Kesehatan untuk UKM dan UKP Rujukan Tingkat Daerah Kabupaten/Kota	Persentase Indikator SPM Kesehatan Dasar Mencapai Target	83,33 %	1.02.02.2.02.0015 Pengelolaan Pelayanan Kesehatan Gizi Masyarakat	Jumlah Dokumen Hasil Pengelolaan Pelayanan Kesehatan Gizi Masyarakat	3 Dokumen	Kota Madiun, Manguharjo, Semua Kel/Desa	236.793.000,00	433.826.400,00	0,00	
				1.02.02.2.02 Penyediaan Layanan Kesehatan untuk UKM dan UKP Rujukan Tingkat Daerah Kabupaten/Kota	Persentase Indikator SPM Kesehatan Dasar Mencapai Target	83,33 %	1.02.02.2.02.0025 Pelayanan Kesehatan Penyakit Menular dan Tidak Menular	Jumlah Dokumen Hasil Pelayanan Kesehatan Penyakit Menular dan Tidak Menular	1 Dokumen	Kota Madiun, Semua Kecamatan, Semua Kel/Desa	783.268.500,00	822.431.925,00	0,00	

No	PROGRAM			KEGIATAN			SUB KEGIATAN			PLAFON ANGGARAN SEMENTARA (Rp)	PRAKIRAAN MAJU		KET	
	Program	Indikator Kinerja		Kegiatan	Indikator Kinerja		Sub Kegiatan	Indikator Kinerja			Lokasi Sub Kegiatan	N+1		N+2
		Hasil Program	Target Capaian		Keluaran Kegiatan	Target Capaian		Keluaran Sub Kegiatan	Target Capaian					
				1.02.02.2.02 Penyediaan Layanan Kesehatan untuk UKM dan UKP Rujukan Tingkat Daerah Kabupaten/Kota	Persentase Indikator SPM Kesehatan Dasar Mencapai Target	83,33 %	1.02.02.2.02.0033 Operasional Pelayanan Puskesmas	Jumlah Dokumen Operasional Pelayanan Puskesmas	4 Dokumen	Kota Madiun, Manguharjo, Semua Kel/Desa	1.829.350.000,00	1.920.817.500,00	0,00	
				1.02.02.2.02 Penyediaan Layanan Kesehatan untuk UKM dan UKP Rujukan Tingkat Daerah Kabupaten/Kota	Persentase Indikator SPM Kesehatan Dasar Mencapai Target	83,33 %	1.02.02.2.02.0015 Pengelolaan Pelayanan Kesehatan Gizi Masyarakat	Jumlah Dokumen Hasil Pengelolaan Pelayanan Kesehatan Gizi Masyarakat	3 Dokumen	Kota Madiun, Manguharjo, Semua Kel/Desa	259.866.000,00	411.276.600,00	0,00	
				1.02.02.2.02 Penyediaan Layanan Kesehatan untuk UKM dan UKP Rujukan Tingkat Daerah Kabupaten/Kota	Persentase Indikator SPM Kesehatan Dasar Mencapai Target	83,33 %	1.02.02.2.02.0025 Pelayanan Kesehatan Penyakit Menular dan Tidak Menular	Jumlah Dokumen Hasil Pelayanan Kesehatan Penyakit Menular dan Tidak Menular	1 Dokumen	Kota Madiun, Semua Kecamatan, Semua Kel/Desa	778.386.500,00	817.305.825,00	0,00	
				1.02.02.2.02 Penyediaan Layanan Kesehatan untuk UKM dan UKP Rujukan Tingkat Daerah Kabupaten/Kota	Persentase Indikator SPM Kesehatan Dasar Mencapai Target	83,33 %	1.02.02.2.02.0033 Operasional Pelayanan Puskesmas	Jumlah Dokumen Operasional Pelayanan Puskesmas	4 Dokumen	Kota Madiun, Manguharjo, Semua Kel/Desa	1.455.217.000,00	1.527.977.850,00	0,00	
				1.02.02.2.02 Penyediaan Layanan Kesehatan untuk UKM dan UKP Rujukan Tingkat Daerah Kabupaten/Kota	Persentase Indikator SPM Kesehatan Dasar Mencapai Target	83,33 %	1.02.02.2.02.0015 Pengelolaan Pelayanan Kesehatan Gizi Masyarakat	Jumlah Dokumen Hasil Pengelolaan Pelayanan Kesehatan Gizi Masyarakat	3 Dokumen	Kota Madiun, Kartoharjo, Semua Kel/Desa	238.842.000,00	587.722.800,00	0,00	
				1.02.02.2.02 Penyediaan Layanan Kesehatan untuk UKM dan UKP Rujukan Tingkat Daerah Kabupaten/Kota	Persentase Indikator SPM Kesehatan Dasar Mencapai Target	83,33 %	1.02.02.2.02.0025 Pelayanan Kesehatan Penyakit Menular dan Tidak Menular	Jumlah Dokumen Hasil Pelayanan Kesehatan Penyakit Menular dan Tidak Menular	1 Dokumen	Kota Madiun, Kartoharjo, Semua Kel/Desa	832.176.500,00	873.785.453,00	0,00	
				1.02.02.2.02 Penyediaan Layanan Kesehatan untuk UKM dan UKP Rujukan Tingkat Daerah Kabupaten/Kota	Persentase Indikator SPM Kesehatan Dasar Mencapai Target	83,33 %	1.02.02.2.02.0033 Operasional Pelayanan Puskesmas	Jumlah Dokumen Operasional Pelayanan Puskesmas	4 Dokumen	Kota Madiun, Kartoharjo, Semua Kel/Desa	1.540.000.000,00	1.617.000.000,00	0,00	
				1.02.02.2.02 Penyediaan Layanan Kesehatan untuk UKM dan UKP Rujukan Tingkat Daerah Kabupaten/Kota	Persentase Indikator SPM Kesehatan Dasar Mencapai Target	83,33 %	1.02.02.2.02.0015 Pengelolaan Pelayanan Kesehatan Gizi Masyarakat	Jumlah Dokumen Hasil Pengelolaan Pelayanan Kesehatan Gizi Masyarakat	3 Dokumen	Kota Madiun, Kartoharjo, Semua Kel/Desa	158.004.000,00	453.096.000,00	0,00	

No	PROGRAM			KEGIATAN			SUB KEGIATAN			PLAFON ANGGARAN SEMENTARA (Rp)	PRAKIRAAN MAJU		KET	
	Program	Indikator Kinerja		Kegiatan	Indikator Kinerja		Sub Kegiatan	Indikator Kinerja			Lokasi Sub Kegiatan	N+1		N+2
		Hasil Program	Target Capaian		Keluaran Kegiatan	Target Capaian		Keluaran Sub Kegiatan	Target Capaian					
				1.02.02.2.02 Penyediaan Layanan Kesehatan untuk UKM dan UKP Rujukan Tingkat Daerah Kabupaten/Kota	Persentase Indikator SPM Kesehatan Dasar Mencapai Target	83,33 %	1.02.02.2.02.0025 Pelayanan Kesehatan Penyakit Menular dan Tidak Menular	Jumlah Dokumen Hasil Pelayanan Kesehatan Penyakit Menular dan Tidak Menular	1 Dokumen	Kota Madiun, Kartoharjo, Semua Kel/Desa	861.574.500,00	909.711.758,00	0,00	
				1.02.02.2.02 Penyediaan Layanan Kesehatan untuk UKM dan UKP Rujukan Tingkat Daerah Kabupaten/Kota	Persentase Indikator SPM Kesehatan Dasar Mencapai Target	83,33 %	1.02.02.2.02.0033 Operasional Pelayanan Puskesmas	Jumlah Dokumen Operasional Pelayanan Puskesmas	4 Dokumen	Kota Madiun, Kartoharjo, Semua Kel/Desa	1.464.240.000,00	1.537.452.000,00	0,00	
				1.02.02.2.02 Penyediaan Layanan Kesehatan untuk UKM dan UKP Rujukan Tingkat Daerah Kabupaten/Kota	Persentase Indikator SPM Kesehatan Dasar Mencapai Target	83,33 %	1.02.02.2.02.0015 Pengelolaan Pelayanan Kesehatan Gizi Masyarakat	Jumlah Dokumen Hasil Pengelolaan Pelayanan Kesehatan Gizi Masyarakat	3 Dokumen	Kota Madiun, Taman, Semua Kel/Desa	451.343.000,00	706.606.950,00	0,00	
				1.02.02.2.02 Penyediaan Layanan Kesehatan untuk UKM dan UKP Rujukan Tingkat Daerah Kabupaten/Kota	Persentase Indikator SPM Kesehatan Dasar Mencapai Target	83,33 %	1.02.02.2.02.0025 Pelayanan Kesehatan Penyakit Menular dan Tidak Menular	Jumlah Dokumen Hasil Pelayanan Kesehatan Penyakit Menular dan Tidak Menular	1 Dokumen	Kota Madiun, Taman, Semua Kel/Desa	886.518.000,00	930.843.900,00	0,00	
				1.02.02.2.02 Penyediaan Layanan Kesehatan untuk UKM dan UKP Rujukan Tingkat Daerah Kabupaten/Kota	Persentase Indikator SPM Kesehatan Dasar Mencapai Target	83,33 %	1.02.02.2.02.0033 Operasional Pelayanan Puskesmas	Jumlah Dokumen Operasional Pelayanan Puskesmas	4 Dokumen	Kota Madiun, Taman, Semua Kel/Desa	1.728.000.000,00	1.814.400.000,00	0,00	
				1.02.02.2.02 Penyediaan Layanan Kesehatan untuk UKM dan UKP Rujukan Tingkat Daerah Kabupaten/Kota	Persentase Indikator SPM Kesehatan Dasar Mencapai Target	83,33 %	1.02.02.2.02.0015 Pengelolaan Pelayanan Kesehatan Gizi Masyarakat	Jumlah Dokumen Hasil Pengelolaan Pelayanan Kesehatan Gizi Masyarakat	3 Dokumen	Kota Madiun, Taman, Semua Kel/Desa	396.714.000,00	608.294.400,00	0,00	
				1.02.02.2.02 Penyediaan Layanan Kesehatan untuk UKM dan UKP Rujukan Tingkat Daerah Kabupaten/Kota	Persentase Indikator SPM Kesehatan Dasar Mencapai Target	83,33 %	1.02.02.2.02.0025 Pelayanan Kesehatan Penyakit Menular dan Tidak Menular	Jumlah Dokumen Hasil Pelayanan Kesehatan Penyakit Menular dan Tidak Menular	1 Dokumen	Kota Madiun, Taman, Semua Kel/Desa	816.835.000,00	857.676.750,00	0,00	
				1.02.02.2.02 Penyediaan Layanan Kesehatan untuk UKM dan UKP Rujukan Tingkat Daerah Kabupaten/Kota	Persentase Indikator SPM Kesehatan Dasar Mencapai Target	83,33 %	1.02.02.2.02.0033 Operasional Pelayanan Puskesmas	Jumlah Dokumen Operasional Pelayanan Puskesmas	4 Dokumen	Kota Madiun, Taman, Semua Kel/Desa	1.850.000.000,00	1.942.500.000,00	0,00	

1.03 URUSAN PEMERINTAHAN BIDANG PEKERJAAN UMUM DAN PENATAAN RUANG

No	PROGRAM			KEGIATAN			SUB KEGIATAN				PLAFON ANGGARAN SEMENTARA (Rp)	PRAKIRAAN MAJU		KET
	Program	Indikator Kinerja		Kegiatan	Indikator Kinerja		Sub Kegiatan	Indikator Kinerja		Lokasi Sub Kegiatan		N+1	N+2	
		Hasil Program	Target Capaian		Keluaran Kegiatan	Target Capaian		Keluaran Sub Kegiatan	Target Capaian					
	1.03.01 PROGRAM PENUNJANG URUSAN PEMERINTAHAN DAERAH KABUPATEN/KOTA	Nilai Evaluasi Implementasi SAKIP Perangkat Daerah	24.31 SKOR											
				1.03.01.2.01 Perencanaan, Penganggaran, dan Evaluasi Kinerja Perangkat Daerah	Persentase pemenuhan dokumen perencanaan pengendalian dan evaluasi perangkat daerah	100 %	1.03.01.2.01.0001 Penyusunan Dokumen Perencanaan Perangkat Daerah	Jumlah Dokumen Perencanaan Perangkat Daerah	8 Dokumen	Kota Madiun, Semua Kecamatan, Semua Kel/Desa	100.000.000,00	100.000.000,00	0,00	
				1.03.01.2.02 Administrasi Keuangan Perangkat Daerah	Persentase pemenuhan dokumen administrasi keuangan	100 %	1.03.01.2.02.0001 Penyediaan Gaji dan Tunjangan ASN	Jumlah Orang yang Menerima Gaji dan Tunjangan ASN	50 Orang/bulan	Kota Madiun, Semua Kecamatan, Semua Kel/Desa	7.000.000.000,00	7.500.000.000,00	0,00	
				1.03.01.2.06 Administrasi Umum Perangkat Daerah	Persentase pemenuhan dokumen administrasi keuangan	100 %	1.03.01.2.06.0009 Penyelenggaraan Rapat Koordinasi dan Konsultasi SKPD	Jumlah Laporan Penyelenggaraan Rapat Koordinasi dan Konsultasi SKPD	60 Laporan	Kota Madiun, Semua Kecamatan, Semua Kel/Desa	300.000.000,00	350.000.000,00	0,00	
				1.03.01.2.07 Pengadaan Barang Milik Daerah Penunjang Urusan Pemerintah Daerah	Persentase tercukupinya pemenuhan kebutuhan Barang Milik Urusan Pemerintah Daerah	100 %	1.03.01.2.07.0002 Pengadaan Kendaraan Dinas Operasional atau Lapangan	Jumlah Unit Kendaraan Dinas Operasional atau Lapangan yang Disediakan	2 Unit	Kota Madiun, Semua Kecamatan, Semua Kel/Desa	552.050.000,00	0,00	0,00	
				1.03.01.2.07 Pengadaan Barang Milik Daerah Penunjang Urusan Pemerintah Daerah	Persentase tercukupinya pemenuhan kebutuhan Barang Milik Urusan Pemerintah Daerah	100 %	1.03.01.2.07.0011 Pengadaan Sarana dan Prasarana Pendukung Gedung Kantor atau Bangunan Lainnya	Jumlah Unit Sarana dan Prasarana Pendukung Gedung Kantor atau Bangunan Lainnya yang Disediakan	5 Unit	Kota Madiun, Semua Kecamatan, Semua Kel/Desa	112.500.000,00	110.000.000,00	0,00	
				1.03.01.2.08 Penyediaan Jasa Penunjang Urusan Pemerintahan Daerah	Persentase tercukupinya pemenuhan kebutuhan urusan pemerintah daerah	100 %	1.03.01.2.08.0003 Penyediaan Jasa Peralatan dan Perlengkapan Kantor	Jumlah Laporan Penyediaan Jasa Peralatan dan Perlengkapan Kantor yang Disediakan	10 Laporan	Kota Madiun, Semua Kecamatan, Semua Kel/Desa	4.210.800.000,00	4.350.000.000,00	0,00	
				1.03.01.2.09 Pemeliharaan Barang Milik Daerah Penunjang Urusan Pemerintahan Daerah	Persentase tercukupinya pemenuhan kebutuhan barang yang layak digunakan	100 %	1.03.01.2.09.0001 Penyediaan Jasa Pemeliharaan, Biaya Pemeliharaan, dan Pajak Kendaraan Perorangan Dinas atau Kendaraan Dinas Jabatan	Jumlah Kendaraan Perorangan Dinas atau Kendaraan Dinas Jabatan yang Dipelihara dan dibayarkan Pajaknya	59 Unit	Kota Madiun, Semua Kecamatan, Semua Kel/Desa	380.900.000,00	890.000.000,00	0,00	
				1.03.01.2.09 Pemeliharaan Barang Milik Daerah Penunjang Urusan Pemerintahan Daerah	Persentase tercukupinya pemenuhan kebutuhan barang yang layak digunakan	100 %	1.03.01.2.09.0009 Pemeliharaan/Rehabilitasi Gedung Kantor dan Bangunan Lainnya	Jumlah Gedung Kantor dan Bangunan Lainnya yang Dipelihara/Direhabilitasi	1 Unit	Kota Madiun, Semua Kecamatan, Semua Kel/Desa	471.900.000,00	500.000.000,00	0,00	

No	PROGRAM			KEGIATAN			SUB KEGIATAN			PLAFON ANGGARAN SEMENTARA (Rp)	PRAKIRAAN MAJU		KET	
	Program	Indikator Kinerja		Kegiatan	Indikator Kinerja		Sub Kegiatan	Indikator Kinerja			Lokasi Sub Kegiatan	N+1		N+2
		Hasil Program	Target Capaian		Keluaran Kegiatan	Target Capaian		Keluaran Sub Kegiatan	Target Capaian					
	1.03.02 PROGRAM PENGELOLAAN SUMBER DAYA AIR (SDA)	Persentase rawan banjir/genangan	17,34 %											
				1.03.02.2.01 Pengelolaan SDA dan Bangunan Pengaman Pantai pada Wilayah Sungai (WS) dalam 1 (Satu) Daerah Kabupaten/Kota	Persentase Rawan Banjir/Genangan	17.34 %	1.03.02.2.01.0028 Rehabilitasi Stasiun Pompa Banjir	Jumlah Stasiun Pompa Banjir yang Direhabilitasi	1 Unit	Kota Madiun, Semua Kecamatan, Semua Kel/Desa	235.100.000,00	280.000.000,00	0,00	
				1.03.02.2.01 Pengelolaan SDA dan Bangunan Pengaman Pantai pada Wilayah Sungai (WS) dalam 1 (Satu) Daerah Kabupaten/Kota	Persentase Rawan Banjir/Genangan	17.34 %	1.03.02.2.01.0085 Operasi dan Pemeliharaan Stasiun Pompa Banjir	Jumlah Stasiun Pompa Banjir yang Dioperasikan dan Dipelihara	1 Unit	Kota Madiun, Semua Kecamatan, Semua Kel/Desa	1.080.880.000,00	1.100.000.000,00	0,00	
				1.03.02.2.01 Pengelolaan SDA dan Bangunan Pengaman Pantai pada Wilayah Sungai (WS) dalam 1 (Satu) Daerah Kabupaten/Kota	Persentase Rawan Banjir/Genangan	17.34 %	1.03.02.2.01.0093 Normalisasi/Restorasi Sungai	Panjang Sungai yang Dinormalisasi/Direstorasi	1.5 KM	Kota Madiun, Semua Kecamatan, Semua Kel/Desa	6.491.450.000,00	24.500.000.000,00	0,00	
				1.03.02.2.01 Pengelolaan SDA dan Bangunan Pengaman Pantai pada Wilayah Sungai (WS) dalam 1 (Satu) Daerah Kabupaten/Kota	Persentase Rawan Banjir/Genangan	17.34 %	1.03.02.2.01.0098 Peningkatan Stasiun Pompa Banjir	Jumlah Stasiun Pompa Banjir yang Ditingkatkan	2 Unit	Kota Madiun, Semua Kecamatan, Semua Kel/Desa	3.125.800.000,00	3.500.000.000,00	0,00	
	1.03.03 PROGRAM PENGELOLAAN DAN PENGEMBANGAN SISTEM PENYEDIAAN AIR MINUM	Persentase Rumah Tangga yang Terlayani Kebutuhan Air Minum	100 %											
				1.03.03.2.01 Pengelolaan dan Pengembangan Sistem Penyediaan Air Minum (SPAM) di Daerah Kabupaten/Kota	Prosentase pelanggan yang terlayani kebutuhan air minum	100 %	1.03.03.2.01.0025 Penyusunan Rencana, Kebijakan, Strategi dan Teknis Sistem Penyediaan Air Minum (SPAM)	Jumlah Dokumen Rencana, Kebijakan, Strategi dan Teknis Sistem Penyediaan Air Minum (SPAM) yang disusun	1 Dokumen	Kota Madiun, Semua Kecamatan, Semua Kel/Desa	123.019.490,00	125.000.000,00	0,00	
	1.03.06 PROGRAM PENGELOLAAN DAN PENGEMBANGAN SISTEM DRAINASE	Persentase Panjang Drainase dalam Kondisi Baik	80,12 %											

No	PROGRAM			KEGIATAN			SUB KEGIATAN			PLAFON ANGGARAN SEMENTARA (Rp)	PRAKIRAAN MAJU		KET	
	Program	Indikator Kinerja		Kegiatan	Indikator Kinerja		Sub Kegiatan	Indikator Kinerja			Lokasi Sub Kegiatan	N+1		N+2
		Hasil Program	Target Capaian		Keluaran Kegiatan	Target Capaian		Keluaran Sub Kegiatan	Target Capaian					
				1.03.06.2.01 Pengelolaan dan Pengembangan Sistem Drainase yang Terhubung Langsung dengan Sungai dalam Daerah Kabupaten/Kota	Presentase panjang drainase dalam kondisi baik	80.12 %	1.03.06.2.01.0029 Pembangunan Sistem Drainase Perkotaan	Jumlah Sistem Drainase Perkotaan yang Dibangun	18 Sistem Drainase Perkotaan	Kota Madiun, Semua Kecamatan, Semua Kel/Desa	12.685.300.000,00	47.000.000.000,00	0,00	
				1.03.06.2.01 Pengelolaan dan Pengembangan Sistem Drainase yang Terhubung Langsung dengan Sungai dalam Daerah Kabupaten/Kota	Presentase panjang drainase dalam kondisi baik	80.12 %	1.03.06.2.01.0030 Penyusunan Rencana, Kebijakan, Strategi dan Teknis Sistem Drainase Perkotaan	Jumlah Dokumen Rencana, Kebijakan, Strategi dan Teknis Sistem Drainase Perkotaan yang disusun	8 Dokumen	Kota Madiun, Semua Kecamatan, Semua Kel/Desa	934.750.000,00	1.300.000.000,00	0,00	
				1.03.06.2.01 Pengelolaan dan Pengembangan Sistem Drainase yang Terhubung Langsung dengan Sungai dalam Daerah Kabupaten/Kota	Presentase panjang drainase dalam kondisi baik	80.12 %	1.03.06.2.01.0031 Operasi dan Pemeliharaan Sistem Drainase Perkotaan	Jumlah Sistem Drainase Perkotaan yang Beroperasi dan Terpelihara	12 Sistem Drainase Perkotaan	Kota Madiun, Semua Kecamatan, Semua Kel/Desa	2.254.729.400,00	6.250.000.000,00	0,00	
	1.03.08 PROGRAM PENATAAN BANGUNAN GEDUNG	Persentase Bangunan Gedung sesuai Ketentuan	100 %											
				1.03.08.2.01 Penyelenggaraan Bangunan Gedung di Wilayah Daerah Kabupaten/Kota, Pemberian Izin Mendirikan Bangunan (IMB) dan Sertifikat Laik Fungsi Bangunan Gedung	Presentase bangunan gedung sesuai ketentuan	100 %	1.03.08.2.01.0018 Pemeliharaan, Perawatan, dan Pemeriksaan Berkala Bangunan Gedung untuk Kepentingan Strategis Daerah Kabupaten/Kota	Jumlah Bangunan Gedung untuk Kepentingan Strategis Kabupaten/Kota yang Dipelihara, Dirawat, dan Diperiksa Berkala	8 Bangunan Gedung	Kota Madiun, Semua Kecamatan, Semua Kel/Desa	200.000.000,00	250.000.000,00	0,00	
				1.03.08.2.01 Penyelenggaraan Bangunan Gedung di Wilayah Daerah Kabupaten/Kota, Pemberian Izin Mendirikan Bangunan (IMB) dan Sertifikat Laik Fungsi Bangunan Gedung	Presentase bangunan gedung sesuai ketentuan	100 %	1.03.08.2.01.0021 Pembangunan, Pemanfaatan, Pelestarian dan Pembongkaran Bangunan Gedung untuk Kepentingan Strategis Daerah Kabupaten/Kota	Jumlah Dokumen Pembangunan, Pemanfaatan, Pelestarian dan Pembongkaran Bangunan Gedung untuk Kepentingan Strategis Daerah Kabupaten/Kota	8 Dokumen	Kota Madiun, Semua Kecamatan, Semua Kel/Desa	18.614.058.000,00	47.000.000.000,00	0,00	

No	PROGRAM			KEGIATAN			SUB KEGIATAN			PLAFON ANGGARAN SEMENTARA (Rp)	PRAKIRAAN MAJU		KET	
	Program	Indikator Kinerja		Kegiatan	Indikator Kinerja		Sub Kegiatan	Indikator Kinerja			Lokasi Sub Kegiatan	N+1		N+2
		Hasil Program	Target Capaian		Keluaran Kegiatan	Target Capaian		Keluaran Sub Kegiatan	Target Capaian					
				1.03.08.2.01 Penyelenggaraan Bangunan Gedung di Wilayah Daerah Kabupaten/Kota, Pemberian Izin Mendirikan Bangunan (IMB) dan Sertifikat Laik Fungsi Bangunan Gedung	Presentase bangunan gedung sesuai ketentuan	100 %	1.03.08.2.01.0023 Penyelenggaraan Penerbitan Persetujuan Bangunan Gedung (PBG), Sertifikat Laik Fungsi (SLF), Surat Bukti Kepemilikan Bangunan Gedung (SBKBG), Rencana Teknis Pembongkaran Bangunan Gedung (RTB), Tim Profesi Ahli (TPA), Tim Penilai Teknis (TPT), Penilik, dan Pendataan Bangunan Gedung melalui SIMBG	Jumlah Penerbitan Persetujuan Bangunan Gedung (PBG), Sertifikat Laik Fungsi (SLF), Surat Bukti Kepemilikan Bangunan Gedung (SBKBG), Rencana Teknis Pembongkaran Bangunan Gedung (RTB), Tim Profesi Ahli (TPA), Tim Penilai Teknis (TPT), Penilik, dan Pendataan Bangunan Gedung melalui SIMBG	50 Dokumen	Kota Madiun, Semua Kecamatan, Semua Kel/Desa	305.041.314,00	275.000.000,00	0,00	
	1.03.09 PROGRAM PENATAAN BANGUNAN DAN LINGKUNGANNYA	Persentase Bangunan Sesuai Ketentuan	100 %											
				1.03.09.2.01 Penyelenggaraan Penataan Bangunan dan Lingkungannya di Daerah Kabupaten/Kota	Persentase kawasan rawan banjir/genangan	17.34 %	1.03.09.2.01.0008 Penataan Bangunan dan Lingkungan Kawasan Cagar Budaya, Kawasan Pariwisata, Kawasan Sistem Perkotaan Nasional dan Kawasan Strategis Lainnya yang Ditata	Jumlah Bangunan dan Lingkungan Kawasan Cagar Budaya, Kawasan Pariwisata, Kawasan Sistem Perkotaan Nasional dan Kawasan Strategis Lainnya yang Ditata	27 Kawasan	Kota Madiun, Semua Kecamatan, Semua Kel/Desa	13.812.405.500,00	25.000.000.000,00	0,00	
	1.03.10 PROGRAM PENYELENGGARAAN JALAN	Persentase panjang jalan dalam kondisi mantab	96 %											
				1.03.10.2.01 Penyelenggaraan Jalan Kabupaten/Kota	Persentase Panjang jalan dalam kondisi mantap	96 %	1.03.10.2.01.0029 Penyusunan Rencana, Kebijakan, Strategi dan Teknis Pengembangan Jaringan Jalan serta Perencanaan Teknis Penyelenggaraan Jalan dan Jembatan	Jumlah Dokumen Rencana, Kebijakan, Strategi dan Teknis Pengembangan Jaringan Jalan serta Perencanaan Teknis Penyelenggaraan Jalan dan Jembatan yang Disusun	10 Dokumen	Kota Madiun, Semua Kecamatan, Semua Kel/Desa	270.566.832,00	1.500.000.000,00	0,00	
				1.03.10.2.01 Penyelenggaraan Jalan Kabupaten/Kota	Persentase Panjang jalan dalam kondisi mantap	96 %	1.03.10.2.01.0032 Pembangunan Jalan	Panjang Jalan yang Dibangun	2 KM	Kota Madiun, Semua Kecamatan, Semua Kel/Desa	3.674.750.000,00	2.000.000.000,00	0,00	
				1.03.10.2.01 Penyelenggaraan Jalan Kabupaten/Kota	Persentase Panjang jalan dalam kondisi mantap	96 %	1.03.10.2.01.0034 Pemeliharaan Berkala Jalan	Panjang Jalan yang Dipelihara Secara Berkala	17 KM	Kota Madiun, Semua Kecamatan, Semua Kel/Desa	18.915.600.000,00	15.000.000.000,00	0,00	
				1.03.10.2.01 Penyelenggaraan Jalan Kabupaten/Kota	Persentase Panjang jalan dalam kondisi mantap	96 %	1.03.10.2.01.0038 Pemeliharaan Rutin Jembatan	Jumlah Jembatan yang Dipelihara Secara Rutin	120 Jembatan	Kota Madiun, Semua Kecamatan, Semua Kel/Desa	219.750.000,00	1.200.000.000,00	0,00	

No	PROGRAM			KEGIATAN			SUB KEGIATAN			PLAFON ANGGARAN SEMENTARA (Rp)	PRAKIRAAN MAJU		KET	
	Program	Indikator Kinerja		Kegiatan	Indikator Kinerja		Sub Kegiatan	Indikator Kinerja			Lokasi Sub Kegiatan	N+1		N+2
		Hasil Program	Target Capaian		Keluaran Kegiatan	Target Capaian		Keluaran Sub Kegiatan	Target Capaian					
				1.03.10.2.01 Penyelenggaraan Jalan Kabupaten/Kota	Persentase Panjang jalan dalam kondisi mantap	96 %	1.03.10.2.01.0040 Pembangunan Jembatan	Jumlah Jembatan yang Dibangun	2 Jembatan	Kota Madiun, Semua Kecamatan, Semua Kel/Desa	30.770.050.000,00	1.200.000.000,00	0,00	
				1.03.10.2.01 Penyelenggaraan Jalan Kabupaten/Kota	Persentase Panjang jalan dalam kondisi mantap	96 %	1.03.10.2.01.0041 Pelebaran Jalan Menambah Lajur	Panjang Jalan yang Dilebarkan Menambah Lajur	2 KM	Kota Madiun, Semua Kecamatan, Semua Kel/Desa	867.000.000,00	13.000.000.000,00	0,00	
				1.03.10.2.01 Penyelenggaraan Jalan Kabupaten/Kota	Persentase Panjang jalan dalam kondisi mantap	96 %	1.03.10.2.01.0043 Survey Kondisi Jalan/Jembatan	Panjang Jalan/Jembatan yang Disurvey Kondisinya	15 KM	Kota Madiun, Semua Kecamatan, Semua Kel/Desa	408.600.000,00	500.000.000,00	0,00	
				1.03.10.2.01 Penyelenggaraan Jalan Kabupaten/Kota	Persentase Panjang jalan dalam kondisi mantap	96 %	1.03.10.2.01.0046 Pemeliharaan Rutin Jalan	Panjang Jalan yang Dipelihara Secara Rutin	17 KM	Kota Madiun, Semua Kecamatan, Semua Kel/Desa	3.815.700.000,00	3.500.000.000,00	0,00	
	1.03.11 PROGRAM PENGEMBANGAN JASA KONSTRUKSI	Persentase Pelaku Jasa Kontruksi yang Memenuhi Standart Kompetensi	94,95 %											
				1.03.11.2.01 Penyelenggaraan Pelatihan Tenaga Terampil Konstruksi	Persentase Pelaku Jasa Kontruksi yang Memenuhi Standart Kompetensi	94,95 %	1.03.11.2.01.0016 Pelatihan Tenaga Kerja Konstruksi Kualifikasi Jabatan Operator, Teknisi atau Analis	Jumlah Tenaga Kerja Konstruksi Kualifikasi Jabatan Operator, Teknisi atau Analis yang Dilatih	80 Orang	Kota Madiun, Semua Kecamatan, Semua Kel/Desa	207.669.000,00	250.000.000,00	0,00	
				1.03.11.2.04 Pengawasan Tertib Usaha, Tertib Penyelenggaraan dan Tertib Pemanfaatan Jasa Konstruksi	Persentase pelaku jasa konstruksi yang memenuhi standar kompetensi	94,95 %	1.03.11.2.04.0007 Pengawasan dan Evaluasi Tertib Usaha Jasa Konstruksi Kabupaten/Kota	Jumlah Badan Usaha Jasa Konstruksi Kabupaten/Kota yang Diawasi dan Dievaluasi Tertib Usaha	100 Badan Usaha	Kota Madiun, Semua Kecamatan, Semua Kel/Desa	245.800.000,00	350.000.000,00	0,00	
	1.03.12 PROGRAM PENYELENGGARAAN PENATAAN RUANG	Persentase Ketaatan terhadap RTRW	100 %											
				1.03.12.2.01 Penetapan Rencana Tata Ruang Wilayah (RTRW) dan Rencana Rinci Tata Ruang (RRTR) Kabupaten/Kota	Dokumen tata ruang yang ditetapkan	1 Dokumen	1.03.12.2.01.0003 Penetapan Kebijakan Perda/Perkada selain RTRW Kabupaten/Kota	Jumlah Dokumen Kebijakan Perda/Perkada selain RTRW Kabupaten/Kota	1 Dokumen	Kota Madiun, Semua Kecamatan, Semua Kel/Desa	350.000.000,00	250.000.000,00	0,00	
				1.03.12.2.01 Penetapan Rencana Tata Ruang Wilayah (RTRW) dan Rencana Rinci Tata Ruang (RRTR) Kabupaten/Kota	Dokumen tata ruang yang ditetapkan	1 Dokumen	1.03.12.2.01.0005 Pelaksanaan Persetujuan Substansi RTRW Kabupaten/Kota	Jumlah surat persetujuan substansi RTRW Kabupaten/Kota	1 Dokumen	Kota Madiun, Semua Kecamatan, Semua Kel/Desa	0,00	0,00	0,00	

No	PROGRAM			KEGIATAN			SUB KEGIATAN			PLAFON ANGGARAN SEMENTARA (Rp)	PRAKIRAAN MAJU		KET	
	Program	Indikator Kinerja		Kegiatan	Indikator Kinerja		Sub Kegiatan	Indikator Kinerja			Lokasi Sub Kegiatan	N+1		N+2
		Hasil Program	Target Capaian		Keluaran Kegiatan	Target Capaian		Keluaran Sub Kegiatan	Target Capaian					
				1.03.12.2.01 Penetapan Rencana Tata Ruang Wilayah (RTRW) dan Rencana Rinci Tata Ruang (RRTR) Kabupaten/Kota	Dokumen tata ruang yang ditetapkan	1 Dokumen	1.03.12.2.01.0012 Sosialisasi Peraturan Perundang-undangan dan pedoman Bidang Penataan ruang	Jumlah pemangku kepentingan yang mengikuti kegiatan sosialisasi	300 Orang	Kota Madiun, Semua Kecamatan, Semua Kel/Desa	0,00	250.000.000,00	0,00	
				1.03.12.2.03 Koordinasi dan Sinkronisasi Pemanfaatan Ruang Daerah Kabupaten/Kota	Jumlah Dokumen Pemanfaatan Ruang	1 Dokumen	1.03.12.2.03.0003 Koordinasi Penyelenggaraan Penataan Ruang	Jumlah Dokumen koordinasi penyelenggaraan penataan ruang	1 Dokumen	Kota Madiun, Semua Kecamatan, Semua Kel/Desa	400.000.000,00	450.000.000,00	0,00	
				1.03.12.2.04 Koordinasi dan Sinkronisasi Pengendalian Pemanfaatan Ruang Daerah Kabupaten/Kota	Jumlah Dokumen Pengendalian Pemanfaatan Ruang	1 Dokumen	1.03.12.2.04.0008 Penilaian Pelaksanaan Kesesuaian Kegiatan Pemanfaatan Ruang dan/atau pernyataan mandiri pelaku UMK	Dokumen tekstual dan spasial hasil Penilaian Pelaksanaan Kesesuaian Kegiatan Pemanfaatan Ruang	120 Dokumen	Kota Madiun, Semua Kecamatan, Semua Kel/Desa	400.000.000,00	550.000.000,00	0,00	
1.04 URUSAN PEMERINTAHAN BIDANG PERUMAHAN DAN KAWASAN PERMUKIMAN														
	1.04.01 PROGRAM PENUNJANG URUSAN PEMERINTAHAN DAERAH KABUPATEN/KOTA	Nilai Evaluasi Implementasi SAKIP Perangkat Daerah	80.30 skor											
				1.04.01.2.01 Perencanaan, Penganggaran, dan Evaluasi Kinerja Perangkat Daerah	Prosentase pemenuhan dokumen Perencanaan, Penganggaran, dan Evaluasi Kinerja Perangkat Daerah	100 %	1.04.01.2.01.0006 Koordinasi dan Penyusunan Laporan Capaian Kinerja dan Ikhtisar Realisasi Kinerja SKPD	Jumlah Laporan Capaian Kinerja dan Ikhtisar Realisasi Kinerja SKPD dan Laporan Hasil Koordinasi Penyusunan Laporan Capaian Kinerja dan Ikhtisar Realisasi Kinerja SKPD	20 Laporan	Kota Madiun, Semua Kecamatan, Semua Kel/Desa	105.700.000,00	110.000.000,00	0,00	
				1.04.01.2.02 Administrasi Keuangan Perangkat Daerah	Prosentase pemenuhan dokumen administrasi keuangan	100 %	1.04.01.2.02.0001 Penyediaan Gaji dan Tunjangan ASN	Jumlah Orang yang Menerima Gaji dan Tunjangan ASN	36 Orang/bulan	Kota Madiun, Semua Kecamatan, Semua Kel/Desa	5.645.000.000,00	5.735.000.000,00	0,00	
				1.04.01.2.02 Administrasi Keuangan Perangkat Daerah	Prosentase pemenuhan dokumen administrasi keuangan	100 %	1.04.01.2.02.0007 Koordinasi dan Penyusunan Laporan Keuangan Bulanan/ Triwulanan/ Semesteran SKPD	Jumlah Laporan Keuangan Bulanan/ Triwulanan/ Semesteran SKPD dan Laporan Koordinasi Penyusunan Laporan Keuangan Bulanan/ Triwulanan/ Semesteran SKPD	13 Laporan	Kota Madiun, Semua Kecamatan, Semua Kel/Desa	61.000.000,00	61.000.000,00	0,00	
				1.04.01.2.05 Administrasi Kepegawaian Perangkat Daerah	Prosentase pemenuhan dokumen administrasi kepegawaian	100 %	1.04.01.2.05.0002 Pengadaan Pakaian Dinas beserta Atribut Kelengkapannya	Jumlah Paket Pakaian Dinas beserta Atribut Kelengkapan	1 Paket	Kota Madiun, Semua Kecamatan, Semua Kel/Desa	142.000.000,00	150.000.000,00	0,00	
				1.04.01.2.05 Administrasi Kepegawaian Perangkat Daerah	Prosentase pemenuhan dokumen administrasi kepegawaian	100 %	1.04.01.2.05.0010 Sosialisasi Peraturan Perundang-Undangan	Jumlah Orang yang Mengikuti Sosialisasi Peraturan Perundang-Undangan	36 Orang	Kota Madiun, Semua Kecamatan, Semua Kel/Desa	10.000.000,00	10.000.000,00	0,00	

No	PROGRAM			KEGIATAN			SUB KEGIATAN			PLAFON ANGGARAN SEMENTARA (Rp)	PRAKIRAAN MAJU		KET	
	Program	Indikator Kinerja		Kegiatan	Indikator Kinerja		Sub Kegiatan	Indikator Kinerja			Lokasi Sub Kegiatan	N+1		N+2
		Hasil Program	Target Capaian		Keluaran Kegiatan	Target Capaian		Keluaran Sub Kegiatan	Target Capaian					
				1.04.01.2.06 Administrasi Umum Perangkat Daerah	Prosentase pemenuhan dokumen administrasi umum	100 %	1.04.01.2.06.0009 Penyelenggaraan Rapat Koordinasi dan Konsultasi SKPD	Jumlah Laporan Penyelenggaraan Rapat Koordinasi dan Konsultasi SKPD	20 Laporan	Semua Kota/Kab, Semua Kecamatan, Semua Kel/Desa	233.880.000,00	233.880.000,00	0,00	
				1.04.01.2.07 Pengadaan Barang Milik Daerah Penunjang Urusan Pemerintah Daerah	Prosentase tercukupinya pemenuhan kebutuhan barang milik daerah urusan pemerintah daerah	100 %	1.04.01.2.07.0001 Pengadaan Kendaraan Perorangan Dinas atau Kendaraan Dinas Jabatan	Jumlah Unit Kendaraan Perorangan Dinas atau Kendaraan Dinas Jabatan yang Disediakan	2 Unit	Kota Madiun, Semua Kecamatan, Semua Kel/Desa	142.500.000,00	1.600.000.000,00	0,00	
				1.04.01.2.07 Pengadaan Barang Milik Daerah Penunjang Urusan Pemerintah Daerah	Prosentase tercukupinya pemenuhan kebutuhan barang milik daerah urusan pemerintah daerah	100 %	1.04.01.2.07.0010 Pengadaan Sarana dan Prasarana Gedung Kantor atau Bangunan Lainnya	Jumlah Unit Sarana dan Prasarana Gedung Kantor atau Bangunan Lainnya yang Disediakan	17 Unit	Kota Madiun, Semua Kecamatan, Semua Kel/Desa	198.000.000,00	100.000.000,00	0,00	
				1.04.01.2.08 Penyediaan Jasa Penunjang Urusan Pemerintahan Daerah	Prosentase tercukupinya pemenuhan kebutuhan jasa urusan pemerintahan daerah	100 %	1.04.01.2.08.0003 Penyediaan Jasa Peralatan dan Perlengkapan Kantor	Jumlah Laporan Penyediaan Jasa Peralatan dan Perlengkapan Kantor yang Disediakan	12 Laporan	Kota Madiun, Semua Kecamatan, Semua Kel/Desa	2.205.500.000,00	2.300.000.000,00	0,00	
				1.04.01.2.09 Pemeliharaan Barang Milik Daerah Penunjang Urusan Pemerintahan Daerah	Persentase tercukupinya barang milik daerah yang layak digunakan	100 %	1.04.01.2.09.0001 Penyediaan Jasa Pemeliharaan, Biaya Pemeliharaan, dan Pajak Kendaraan Perorangan Dinas atau Kendaraan Dinas Jabatan	Jumlah Kendaraan Perorangan Dinas atau Kendaraan Dinas Jabatan yang Dipelihara dan dibayarkan Pajaknya	65 Unit	Kota Madiun, Semua Kecamatan, Semua Kel/Desa	1.690.986.550,00	1.800.000.000,00	0,00	
				1.04.01.2.09 Pemeliharaan Barang Milik Daerah Penunjang Urusan Pemerintahan Daerah	Persentase tercukupinya barang milik daerah yang layak digunakan	100 %	1.04.01.2.09.0009 Pemeliharaan/Rehabilitasi Gedung Kantor dan Bangunan Lainnya	Jumlah Gedung Kantor dan Bangunan Lainnya yang Dipelihara/Direhabilitasi	1 Unit	Kota Madiun, Semua Kecamatan, Semua Kel/Desa	100.000.000,00	200.000.000,00	0,00	
				1.04.01.2.09 Pemeliharaan Barang Milik Daerah Penunjang Urusan Pemerintahan Daerah	Persentase tercukupinya barang milik daerah yang layak digunakan	100 %	1.04.01.2.09.0010 Pemeliharaan/Rehabilitasi Sarana dan Prasarana Gedung Kantor atau Bangunan Lainnya	Jumlah Sarana dan Prasarana Gedung Kantor atau Bangunan Lainnya yang Dipelihara/Direhabilitasi	106 Unit	Kota Madiun, Semua Kecamatan, Semua Kel/Desa	388.495.200,00	480.000.000,00	0,00	
	1.04.02 PROGRAM PENGEMBANGAN PERUMAHAN	Persentase Pengembangan Perumahan	100 %											
				1.04.02.2.01 Pendataan Penyediaan dan Rehabilitasi Rumah Korban Bencana atau Relokasi Program Kabupaten/Kota	Jumlah dokumen Penyediaan dan Rehabilitasi Rumah Korban Bencana atau Relokasi Program Kabupaten/Kota yang dihasilkan	1 dokumen	1.04.02.2.01.0006 Pendataan Rumah Sewa Milik Masyarakat, Rumah Susun, dan Rumah Khusus	Jumlah Dokumen Data Rumah Sewa Milik Masyarakat, Rumah Susun, dan Rumah Khusus	1 Dokumen	Kota Madiun, Semua Kecamatan, Semua Kel/Desa	118.950.000,00	118.950.000,00	0,00	

No	PROGRAM			KEGIATAN			SUB KEGIATAN			PLAFON ANGGARAN SEMENTARA (Rp)	PRAKIRAAN MAJU		KET	
	Program	Indikator Kinerja		Kegiatan	Indikator Kinerja		Sub Kegiatan	Indikator Kinerja			Lokasi Sub Kegiatan	N+1		N+2
		Hasil Program	Target Capaian		Keluaran Kegiatan	Target Capaian		Keluaran Sub Kegiatan	Target Capaian					
				1.04.02.2.03 Pembangunan dan Rehabilitasi Rumah Korban Bencana atau Relokasi Program Kabupaten/Kota	Jumlah pembangunan dan rehabilitasi rumah korban bencana atau relokasi program	1 lokasi	1.04.02.2.03.0006 Operasional dan Pemeliharaan Lingkungan Perumahan pada Relokasi Program Kabupaten/Kota	Jumlah Rumah pada Lokasi Relokasi Program Kabupaten/Kota yang Dilaksanakan Operasional dan Pemeliharaan	3 Unit Rumah	Kota Madiun, Semua Kecamatan, Semua Kel/Desa	1.657.900.000,00	2.500.000.000,00	0,00	
				1.04.02.2.05 Pembinaan Pengelolaan Rumah Susun Umum dan/atau Rumah Khusus	Persentase Pembinaan Pengelolaan Rumah Susun Umum dan/atau Rumah Khusus	100 %	1.04.02.2.05.0001 Fasilitas Pengelolaan Kelembagaan dan Pemilik/Penghuni Rumah Susun	Jumlah Laporan Hasil Fasilitas Pengelolaan Kelembagaan bagi Pemilik/Penghuni Rumah Susun	1 Laporan	Kota Madiun, Semua Kecamatan, Semua Kel/Desa	145.900.000,00	150.000.000,00	0,00	
	1.04.03 PROGRAM KAWASAN PERMUKIMAN	Prosentase kawasan permukiman yang tidak kumuh	100 %											
				1.04.03.2.02 Penataan dan Peningkatan Kualitas Kawasan Permukiman Kumuh dengan Luas di Bawah 10 (Sepuluh) Ha	Prosentase kawasan permukiman kumuh yang ditangani	0.50 %	1.04.03.2.02.0014 Survei dan Penetapan Lokasi Perumahan dan Permukiman Kumuh	Jumlah Dokumen Hasil Survei dan Penetapan Lokasi Perumahan dan Permukiman Kumuh	1 Dokumen	Kota Madiun, Semua Kecamatan, Semua Kel/Desa	220.000.000,00	220.000.000,00	0,00	
				1.04.03.2.03 Peningkatan Kualitas Kawasan Permukiman Kumuh dengan Luas di Bawah 10 (Sepuluh) Ha	Prosentase kawasan permukiman kumuh yang ditangani	0.50 %	1.04.03.2.03.0002 Perbaikan Rumah Tidak Layak Huni	Jumlah Rumah Tidak Layak Huni yang Diperbaiki	190 Unit Rumah	Kota Madiun, Semua Kecamatan, Semua Kel/Desa	2.686.200.000,00	2.795.000.000,00	0,00	
				1.04.03.2.03 Peningkatan Kualitas Kawasan Permukiman Kumuh dengan Luas di Bawah 10 (Sepuluh) Ha	Prosentase kawasan permukiman kumuh yang ditangani	0.50 %	1.04.03.2.03.0009 Pelaksanaan Peremajaan Kawasan Permukiman Kumuh	Luas Kawasan Permukiman Kumuh yang Diremajakan	16,41 Ha	Kota Madiun, Semua Kecamatan, Semua Kel/Desa	3.355.390.000,00	4.400.000.000,00	0,00	
	1.04.05 PROGRAM PENINGKATAN PRASARANA, SARANA DAN UTILITAS UMUM (PSU)	Prosentase Peningkatan Pra sarana, Sarana dan Utilitas Umum (PSU)	100 %											
				1.04.05.2.01 Urusan Penyelenggaraan PSU Perumahan	Prosentase penyelenggaraan PSU perumahan yang memadai	100 %	1.04.05.2.01.0002 Penyediaan Prasarana, Sarana, dan Utilitas Umum di Perumahan untuk Menunjang Fungsi Hunian	Jumlah Lokasi Perumahan yang Disediakan Prasarana, Sarana, dan Utilitas Umum yang Menunjang Fungsi Hunian	3 Lokasi	Kota Madiun, Semua Kecamatan, Semua Kel/Desa	17.876.929.527,00	26.500.000.000,00	0,00	
2.10 URUSAN PEMERINTAHAN BIDANG PERTANAHAN														
	2.10.04 PROGRAM PENYELESAIAN SENGKETA TANAH GARAPAN	Persentase penyelesaian sengketa tanah garapan	100 %											

No	PROGRAM			KEGIATAN			SUB KEGIATAN				PLAFON ANGGARAN SEMENTARA (Rp)	PRAKIRAAN MAJU		KET
	Program	Indikator Kinerja		Kegiatan	Indikator Kinerja		Sub Kegiatan	Indikator Kinerja		Lokasi Sub Kegiatan		N+1	N+2	
		Hasil Program	Target Capaian		Keluaran Kegiatan	Target Capaian		Keluaran Sub Kegiatan	Target Capaian					
				2.10.04.2.01 Penyelesaian Sengketa Tanah Garapan dalam Daerah Kabupaten/Kota	Persentase penyelesaian sengketa tanah garapan dalam daerah	100 %	2.10.04.2.01.0001 Inventarisasi Sengketa, Konflik, dan Perkara Pertanahan dalam 1 (satu) Daerah Kabupaten/Kota	Jumlah Data Sengketa, Konflik dan Perkara dalam 1 (Satu) Daerah Kabupaten/Kota	1 Dokumen	Kota Madiun, Semua Kecamatan, Semua Kel/Desa	32.413.750,00	35.000.000,00	0,00	
	2.10.10 PROGRAM PENATAGUNAAN TANAH	Prosentase penatagunaan tanah	100 %											
				2.10.10.2.01 Penggunaan Tanah yang Hamparannya dalam satu Daerah Kabupaten/Kota	Prosentase penggunaan tanah yang hamparannya dalam satu daerah	100 %	2.10.10.2.01.0001 Koordinasi dan Sinkronisasi Perencanaan Penggunaan Tanah	Jumlah Laporan Koordinasi dan Sinkronisasi Perencanaan Penggunaan Tanah dalam 1 (Satu) Kabupaten/Kota	10 Laporan	Kota Madiun, Semua Kecamatan, Semua Kel/Desa	773.378.500,00	150.000.000,00	0,00	
1.05 URUSAN PEMERINTAHAN BIDANG KETENTERAMAN DAN KETERTIBAN UMUM SERTA PERLINDUNGAN MASYARAKAT														
	1.05.01 PROGRAM PENUNJANG URUSAN PEMERINTAHAN DAERAH KABUPATEN/KOTA	Nilai Evaluasi Implementasi SAKIP Perangkat Daerah	A Skor											
				1.05.01.2.01 Perencanaan, Penganggaran, dan Evaluasi Kinerja Perangkat Daerah	Persentase Pemenuhan, Dokumen Perencanaan, Pengendalian dan Evaluasi Perangkat Daerah	100 %	1.05.01.2.01.0006 Koordinasi dan Penyusunan Laporan Capaian Kinerja dan Ikhtisar Realisasi Kinerja SKPD	Jumlah Laporan Capaian Kinerja dan Ikhtisar Realisasi Kinerja SKPD dan Laporan Hasil Koordinasi Penyusunan Laporan Capaian Kinerja dan Ikhtisar Realisasi Kinerja SKPD	12 Laporan	Kota Madiun, Semua Kecamatan, Semua Kel/Desa	196.067.000,00	196.067.000,00	0,00	
				1.05.01.2.02 Administrasi Keuangan Perangkat Daerah	Persentase Pemenuhan Dokumen Administrasi Keuangan	100 %	1.05.01.2.02.0001 Penyediaan Gaji dan Tunjangan ASN	Jumlah Orang yang Menerima Gaji dan Tunjangan ASN	54 Orang/bulan	Kota Madiun, Semua Kecamatan, Semua Kel/Desa	7.472.847.000,00	10.000.000,00	0,00	
				1.05.01.2.05 Administrasi Kepegawaian Perangkat Daerah	Persentase Pemenuhan Administrasi Kepegawaian	100 %	1.05.01.2.05.0002 Pengadaan Pakaian Dinas beserta Atribut Kelengkapannya	Jumlah Paket Pakaian Dinas beserta Atribut Kelengkapan	1 Paket	Kota Madiun, Semua Kecamatan, Semua Kel/Desa	709.701.500,00	900.000.000,00	0,00	
				1.05.01.2.06 Administrasi Umum Perangkat Daerah	Persentase Pemenuhan Dokumen Administrasi Umum	100 %	1.05.01.2.06.0009 Penyelenggaraan Rapat Koordinasi dan Konsultasi SKPD	Jumlah Laporan Penyelenggaraan Rapat Koordinasi dan Konsultasi SKPD	20 Laporan	Kota Madiun, Semua Kecamatan, Semua Kel/Desa	250.000.000,00	400.000.000,00	0,00	
				1.05.01.2.07 Pengadaan Barang Milik Daerah Penunjang Urusan Pemerintah Daerah	Persentase Pengadaan Barang Milik Daerah Penunjang Urusan Pemerintah Daerah yang dilaksanakan	100% %	1.05.01.2.07.0002 Pengadaan Kendaraan Dinas Operasional atau Lapangan	Jumlah Unit Kendaraan Dinas Operasional atau Lapangan yang Disediakan	1 Unit	Kota Madiun, Semua Kecamatan, Semua Kel/Desa	1.266.130.000,00	880.000.000,00	0,00	
				1.05.01.2.07 Pengadaan Barang Milik Daerah Penunjang Urusan Pemerintah Daerah	Persentase Pengadaan Barang Milik Daerah Penunjang Urusan Pemerintah Daerah yang dilaksanakan	100% %	1.05.01.2.07.0009 Pengadaan Gedung Kantor atau Bangunan Lainnya	Jumlah Unit Gedung Kantor atau Bangunan Lainnya yang Disediakan	1 Unit	Kota Madiun, Semua Kecamatan, Semua Kel/Desa	185.600.000,00	330.000.000,00	0,00	

No	PROGRAM			KEGIATAN			SUB KEGIATAN			PLAFON ANGGARAN SEMENTARA (Rp)	PRAKIRAAN MAJU		KET	
	Program	Indikator Kinerja		Kegiatan	Indikator Kinerja		Sub Kegiatan	Indikator Kinerja			Lokasi Sub Kegiatan	N+1		N+2
		Hasil Program	Target Capaian		Keluaran Kegiatan	Target Capaian		Keluaran Sub Kegiatan	Target Capaian					
				1.05.01.2.07 Pengadaan Barang Milik Daerah Penunjang Urusan Pemerintah Daerah	Persentase Pengadaan Barang Milik Daerah Penunjang Urusan Pemerintah Daerah yang dilaksanakan	100% %	1.05.01.2.07.0010 Pengadaan Sarana dan Prasarana Gedung Kantor atau Bangunan Lainnya	Jumlah Unit Sarana dan Prasarana Gedung Kantor atau Bangunan Lainnya yang Disediakan	1 Unit	Kota Madiun, Semua Kecamatan, Semua Kel/Desa	230.101.000,00	330.000.000,00	0,00	
				1.05.01.2.08 Penyediaan Jasa Penunjang Urusan Pemerintahan Daerah	Persentase Penyediaan Jasa Penunjang Urusan Pemerintah Daerah	100% %	1.05.01.2.08.0003 Penyediaan Jasa Peralatan dan Perlengkapan Kantor	Jumlah Laporan Penyediaan Jasa Peralatan dan Perlengkapan Kantor yang Disediakan	6 Laporan	Kota Madiun, Semua Kecamatan, Semua Kel/Desa	2.848.986.000,00	3.750.000.000,00	0,00	
				1.05.01.2.09 Pemeliharaan Barang Milik Daerah Penunjang Urusan Pemerintahan Daerah	Persentase Pemeliharaan Barang Milik Daerah Penunjang Urusan Pemerintah Daerah	100 %	1.05.01.2.09.0001 Penyediaan Jasa Pemeliharaan, Biaya Pemeliharaan, dan Pajak Kendaraan Perorangan Dinas atau Kendaraan Dinas Jabatan	Jumlah Kendaraan Perorangan Dinas atau Kendaraan Dinas Jabatan yang Dipelihara dan dibayarkan Pajaknya	20 Unit	Kota Madiun, Semua Kecamatan, Semua Kel/Desa	851.000.000,00	700.000.000,00	0,00	
				1.05.01.2.09 Pemeliharaan Barang Milik Daerah Penunjang Urusan Pemerintahan Daerah	Persentase Pemeliharaan Barang Milik Daerah Penunjang Urusan Pemerintah Daerah	100 %	1.05.01.2.09.0009 Pemeliharaan/Rehabilitasi Gedung Kantor dan Bangunan Lainnya	Jumlah Gedung Kantor dan Bangunan Lainnya yang Dipelihara/Direhabilitasi	1 Unit	Kota Madiun, Semua Kecamatan, Semua Kel/Desa	190.070.300,00	300.000.000,00	0,00	
				1.05.01.2.09 Pemeliharaan Barang Milik Daerah Penunjang Urusan Pemerintahan Daerah	Persentase Pemeliharaan Barang Milik Daerah Penunjang Urusan Pemerintah Daerah	100 %	1.05.01.2.09.0010 Pemeliharaan/Rehabilitasi Sarana dan Prasarana Gedung Kantor atau Bangunan Lainnya	Jumlah Sarana dan Prasarana Gedung Kantor atau Bangunan Lainnya yang Dipelihara/Direhabilitasi	68 Unit	Kota Madiun, Semua Kecamatan, Semua Kel/Desa	100.000.000,00	150.000.000,00	0,00	
	1.05.02 PROGRAM PENINGKATAN KETENTERAMAN DAN KETERTIBAN UMUM	Persentase Kasus K3 (Ketertiban, Ketenteraman dan Keindahan) dalam 1 (satu) Daerah Kabupaten/Kota	97 %											
				1.05.02.2.01 Penanganan Gangguan Ketenteraman dan Ketertiban Umum dalam 1 (satu) Daerah Kabupaten/Kota	Persentase Penanganan Gangguan Ketenteraman dan Ketertiban Umum dalam 1 (satu) Daerah Kabupaten/Kota	97 %	1.05.02.2.01.0003 Koordinasi Penyelenggaraan Ketenteraman dan Ketertiban Umum serta Perlindungan Masyarakat Tingkat Kabupaten/Kota	Jumlah Dokumen Hasil Pelaksanaan Koordinasi Penyelenggaraan Ketenteraman, Ketertiban Umum dan Perlindungan Masyarakat Tingkat Kabupaten/Kota	8 Dokumen	Kota Madiun, Semua Kecamatan, Semua Kel/Desa	152.772.000,00	152.772.000,00	0,00	
				1.05.02.2.01 Penanganan Gangguan Ketenteraman dan Ketertiban Umum dalam 1 (satu) Daerah Kabupaten/Kota	Persentase Penanganan Gangguan Ketenteraman dan Ketertiban Umum dalam 1 (satu) Daerah Kabupaten/Kota	97 %	1.05.02.2.01.0004 Pemberdayaan Masyarakat dalam rangka Ketenteraman dan Ketertiban Umum	Jumlah Dokumen yang Memuat Hasil Pemberdayaan Masyarakat dalam rangka Ketenteraman dan Ketertiban Umum	6 Dokumen	Kota Madiun, Semua Kecamatan, Semua Kel/Desa	3.725.784.500,00	3.000.000.000,00	0,00	

No	PROGRAM			KEGIATAN			SUB KEGIATAN			PLAFON ANGGARAN SEMENTARA (Rp)	PRAKIRAAN MAJU		KET	
	Program	Indikator Kinerja		Kegiatan	Indikator Kinerja		Sub Kegiatan	Indikator Kinerja			Lokasi Sub Kegiatan	N+1		N+2
		Hasil Program	Target Capaian		Keluaran Kegiatan	Target Capaian		Keluaran Sub Kegiatan	Target Capaian					
				1.05.02.2.01 Penanganan Gangguan Ketenteraman dan Ketertiban Umum dalam 1 (Satu) Daerah Kabupaten/Kota	Persentase Penanganan Gangguan Ketentraman dan Ketertiban Umum dalam 1 (satu) Daerah Kabupaten/Kota	97 %	1.05.02.2.01.0005 Peningkatan Kapasitas SDM Satuan Polisi Pamongpraja dan Satuan Perlindungan Masyarakat Termasuk dalam Pelaksanaan Tugas yang Bernuansa Hak Asasi Manusia	Jumlah SDM Satuan Polisi Pamongpraja dan Satuan Perlindungan Masyarakat yang Ditingkatkan Kapasitasnya	78 Orang	Kota Madiun, Semua Kecamatan, Semua Kel/Desa	375.989.100,00	712.875.000,00	0,00	
				1.05.02.2.01 Penanganan Gangguan Ketenteraman dan Ketertiban Umum dalam 1 (Satu) Daerah Kabupaten/Kota	Persentase Penanganan Gangguan Ketentraman dan Ketertiban Umum dalam 1 (satu) Daerah Kabupaten/Kota	97 %	1.05.02.2.01.0015 Pencegahan Gangguan Ketenteraman dan Ketertiban Umum Melalui Deteksi Dini dan Cegah Dini, Pembinaan dan Penyuluhan, Pelaksanaan Patroli, Pengamanan, dan Pengawasan	Jumlah Laporan Gangguan Ketenteraman dan Ketertiban Umum yang Dicegah Melalui Deteksi Dini dan Cegah Dini, Pembinaan dan Penyuluhan, Patroli, Pengamanan, dan Pengawasan	12 laporan	Kota Madiun, Semua Kecamatan, Semua Kel/Desa	480.019.000,00	1.525.526.000,00	0,00	
				1.05.02.2.01 Penanganan Gangguan Ketenteraman dan Ketertiban Umum dalam 1 (Satu) Daerah Kabupaten/Kota	Persentase Penanganan Gangguan Ketentraman dan Ketertiban Umum dalam 1 (satu) Daerah Kabupaten/Kota	97 %	1.05.02.2.01.0016 Penindakan Atas Gangguan Ketenteraman dan Ketertiban Umum berdasarkan Perda dan Perkada Melalui Penertiban dan Penanganan Unjuk Rasa dan Kerusuhan Massa	Jumlah Laporan Gangguan Ketenteraman dan Ketertiban Umum berdasarkan Perda dan Perkada Melalui Penertiban dan Penanganan Unjuk Rasa dan Kerusuhan Massa yang Dilakukan Penindakan	12 Laporan	Kota Madiun, Semua Kecamatan, Semua Kel/Desa	645.107.000,00	812.347,00	0,00	
				1.05.02.2.02 Penegakan Peraturan Daerah Kabupaten/Kota dan Peraturan Bupati/Wali Kota	Persentase Penegakan Peraturan Daerah Kabupaten/Kota dan Peraturan Bupati/Walikota	100 %	1.05.02.2.02.0010 Sosialisasi Penegakan Peraturan Daerah dan Peraturan Kepala Daerah	Jumlah Laporan Hasil Pelaksanaan Sosialisasi Penegakan Peraturan Daerah dan Peraturan Kepala Daerah	4 Laporan	Kota Madiun, Semua Kecamatan, Semua Kel/Desa	1.967.199.900,00	2.319.570.600,00	0,00	
				1.05.02.2.02 Penegakan Peraturan Daerah Kabupaten/Kota dan Peraturan Bupati/Wali Kota	Persentase Penegakan Peraturan Daerah Kabupaten/Kota dan Peraturan Bupati/Walikota	100 %	1.05.02.2.02.0011 Penanganan Atas Pelanggaran Peraturan Daerah dan Peraturan Kepala daerah	Jumlah Laporan Pelaksanaan Penanganan Atas Pelanggaran Peraturan Daerah dan Peraturan kepala daerah Sesuai SOP	12 Laporan	Kota Madiun, Semua Kecamatan, Semua Kel/Desa	848.996.800,00	856.238.000,00	0,00	
				1.05.02.2.03 Pembinaan Penyidik Pegawai Negeri Sipil (PPNS) Kabupaten/Kota	Prosentase Penyidik Pegawai Negeri Sipil (PPNS) Kabupaten/Kota yang berkualitas	80 %	1.05.02.2.03.0006 Pengembangan Kapasitas dan Karier PPNS	Jumlah Laporan Hasil Pengembangan dan Peningkatan Kapasitas Pejabat PPNS Penegak Perda	12 Laporan	Kota Madiun, Semua Kecamatan, Semua Kel/Desa	165.104.000,00	323.312.000,00	0,00	
	1.05.04 PROGRAM PENCEGAHAN, PENANGGULANGAN, PENYELAMATAN KEBAKARAN DAN PENYELAMATAN NON KEBAKARAN	Pelayanan Penyelamatan dan Evakuasi Korban Kebakaran	100 %											

No	PROGRAM			KEGIATAN			SUB KEGIATAN			PLAFON ANGGARAN SEMENTARA (Rp)	PRAKIRAAN MAJU		KET	
	Program	Indikator Kinerja		Kegiatan	Indikator Kinerja		Sub Kegiatan	Indikator Kinerja			Lokasi Sub Kegiatan	N+1		N+2
		Hasil Program	Target Capaian		Keluaran Kegiatan	Target Capaian		Keluaran Sub Kegiatan	Target Capaian					
				1.05.04.2.01 Pencegahan, Pengendalian, Pemadaman, Penyelamatan, dan Penanganan Bahan Berbahaya dan Beracun Kebakaran dalam Daerah Kabupaten/Kota	Persentase Penanganan Pencegahan, Pengendalian, Pemadaman, Penyelamatan, dan Penanganan Bahan Berbahaya dan Beracun Kebakaran dalam Daerah Kabupaten/Kota	100 %	1.05.04.2.01.0001 Pencegahan Kebakaran dalam Daerah Kabupaten/Kota	Jumlah Dokumen NSPM Pencegahan/Penanggulangan Kebakaran dalam Daerah Kabupaten/Kota Setiap Tahunnya	6 Dokumen	Kota Madiun, Semua Kecamatan, Semua Kel/Desa	1.084.995.000,00	1.484.995.000,00	0,00	
				1.05.04.2.01 Pencegahan, Pengendalian, Pemadaman, Penyelamatan, dan Penanganan Bahan Berbahaya dan Beracun Kebakaran dalam Daerah Kabupaten/Kota	Persentase Penanganan Pencegahan, Pengendalian, Pemadaman, Penyelamatan, dan Penanganan Bahan Berbahaya dan Beracun Kebakaran dalam Daerah Kabupaten/Kota	100 %	1.05.04.2.01.0002 Pemadaman dan Pengendalian Kebakaran dalam Daerah Kabupaten/Kota	Jumlah Laporan Hasil Pelaksanaan Kegiatan Kesiapsiagaan Petugas Piket dan Pemadaman Kebakaran dalam Daerah Kabupaten/Kota	6 Laporan	Kota Madiun, Semua Kecamatan, Semua Kel/Desa	300.228.000,00	339.378.000,00	0,00	
				1.05.04.2.02 Inspeksi Peralatan Proteksi Kebakaran	Prosentase Kegiatan Inspeksi Proteksi Kebakaran	90 %	1.05.04.2.02.0001 Pendataan Sarana Prasarana Proteksi Kebakaran	Jumlah Dokumen yang Memuat Data Bangunan/Gedung/Lingkungan yang Diperkirakan Harus Memiliki Sistem Proteksi Kebakaran	6 Dokumen	Kota Madiun, Semua Kecamatan, Semua Kel/Desa	1.368.000,00	3.700.000.000,00	0,00	
	1.05.01 PROGRAM PENUNJANG URUSAN PEMERINTAHAN DAERAH KABUPATEN/KOTA	Nilai Evaluasi Implementasi SAKIP Perangkat Daerah	82 Skor											
				1.05.01.2.01 Perencanaan, Penganggaran, dan Evaluasi Kinerja Perangkat Daerah	Persentase pemenuhan dokumen perencanaan, pengendalian dan evaluasi perangkat daerah	100 %	1.05.01.2.01.0006 Koordinasi dan Penyusunan Laporan Capaian Kinerja dan Ikhtisar Realisasi Kinerja SKPD	Jumlah Laporan Capaian Kinerja dan Ikhtisar Realisasi Kinerja SKPD dan Laporan Hasil Koordinasi Penyusunan Laporan Capaian Kinerja dan Ikhtisar Realisasi Kinerja SKPD	6 Laporan	Kota Madiun, Semua Kecamatan, Semua Kel/Desa	1.381.000,00	5.000.000,00	0,00	
				1.05.01.2.02 Administrasi Keuangan Perangkat Daerah	Persentase pemenuhan dokumen administrasi keuangan	100 %	1.05.01.2.02.0001 Penyediaan Gaji dan Tunjangan ASN	Jumlah Orang yang Menerima Gaji dan Tunjangan ASN	12 Orang/bulan	Kota Madiun, Taman, Demangan	1.693.100.000,00	1.950.000.000,00	0,00	
				1.05.01.2.06 Administrasi Umum Perangkat Daerah	Persentase pemenuhan dokumen administrasi umum	100 %	1.05.01.2.06.0009 Penyelenggaraan Rapat Koordinasi dan Konsultasi SKPD	Jumlah Laporan Penyelenggaraan Rapat Koordinasi dan Konsultasi SKPD	12 Laporan	Kota Madiun, Semua Kecamatan, Semua Kel/Desa	200.000.000,00	250.000.000,00	0,00	
				1.05.01.2.07 Pengadaan Barang Milik Daerah Penunjang Urusan Pemerintah Daerah	Persentase pemenuhan sarana dan prasarana gedung kantor	100 %	1.05.01.2.07.0010 Pengadaan Sarana dan Prasarana Gedung Kantor dan Prasarana Gedung Kantor atau Bangunan Lainnya	Jumlah Unit Sarana dan Prasarana Gedung Kantor atau Bangunan Lainnya yang Disediakan	3 Unit	Kota Madiun, Semua Kecamatan, Semua Kel/Desa	16.500.000,00	50.000.000,00	0,00	

No	PROGRAM			KEGIATAN			SUB KEGIATAN			PLAFON ANGGARAN SEMENTARA (Rp)	PRAKIRAAN MAJU		KET	
	Program	Indikator Kinerja		Kegiatan	Indikator Kinerja		Sub Kegiatan	Indikator Kinerja			Lokasi Sub Kegiatan	N+1		N+2
		Hasil Program	Target Capaian		Keluaran Kegiatan	Target Capaian		Keluaran Sub Kegiatan	Target Capaian					
				1.05.01.2.08 Penyediaan Jasa Penunjang Urusan Pemerintahan Daerah	Persentase tercukupinya pemenuhan kebutuhan jasa urusan pemerintahan daerah	100 %	1.05.01.2.08.0003 Penyediaan Jasa Peralatan dan Perlengkapan Kantor	Jumlah Laporan Penyediaan Jasa Peralatan dan Perlengkapan Kantor yang Disediakan	12 Laporan	Kota Madiun, Semua Kecamatan, Semua Kel/Desa	411.078.000,00	550.000.000,00	0,00	
				1.05.01.2.09 Pemeliharaan Barang Milik Daerah Penunjang Urusan Pemerintahan Daerah	Persentase tercukupinya barang milik daerah yang layak digunakan	100 %	1.05.01.2.09.0002 Penyediaan Jasa Pemeliharaan, Biaya Pemeliharaan, Pajak dan Perizinan Kendaraan Dinas Operasional atau Lapangan	Jumlah Kendaraan Dinas Operasional atau Lapangan yang Dipelihara dan Dibayarkan Pajak dan Perizinannya	8 Unit	Kota Madiun, Semua Kecamatan, Semua Kel/Desa	249.868.000,00	400.000.000,00	0,00	
				1.05.01.2.09 Pemeliharaan Barang Milik Daerah Penunjang Urusan Pemerintahan Daerah	Persentase tercukupinya barang milik daerah yang layak digunakan	100 %	1.05.01.2.09.0009 Pemeliharaan/Rehabilitasi Gedung Kantor dan Bangunan Lainnya	Jumlah Gedung Kantor dan Bangunan Lainnya yang Dipelihara/Direhabilitasi	1 Unit	Kota Madiun, Semua Kecamatan, Semua Kel/Desa	150.000.000,00	200.000.000,00	0,00	
				1.05.01.2.09 Pemeliharaan Barang Milik Daerah Penunjang Urusan Pemerintahan Daerah	Persentase tercukupinya barang milik daerah yang layak digunakan	100 %	1.05.01.2.09.0010 Pemeliharaan/Rehabilitasi Sarana dan Prasarana Gedung Kantor atau Bangunan Lainnya	Jumlah Sarana dan Prasarana Gedung Kantor atau Bangunan Lainnya yang Dipelihara/Direhabilitasi	5 Unit	Kota Madiun, Semua Kecamatan, Semua Kel/Desa	14.500.000,00	50.000.000,00	0,00	
	1.05.03 PROGRAM PENANGGULANGAN BENCANA	Persentase Korban Bencana Yang Ditangani	100 %											
				1.05.03.2.01 Pelayanan Informasi Rawan Bencana Kabupaten/Kota	Persentase jumlah penduduk yang memperoleh layanan informasi rawan bencana	100 %	1.05.03.2.01.0004 Sosialisasi, Komunikasi, Informasi dan Edukasi (KIE) Rawan Bencana Kabupaten/Kota (Per Jenis Ancaman Bencana)	Jumlah warga negara termasuk kelompok rentan di kawasan rawan bencana bencana Kabupaten/Kota yang memperoleh sosialisasi, komunikasi, informasi dan edukasi sesuai jenis ancaman bencana yang ada di kawasan tempat tinggalnya selama 1 (satu) tahun	300 Orang	Kota Madiun, Semua Kecamatan, Semua Kel/Desa	29.216.000,00	100.000.000,00	0,00	
				1.05.03.2.02 Pelayanan Pencegahan dan Kesiapsiagaan Terhadap Bencana	Persentase jumlah penduduk yang memperoleh layanan pencegahan dan kesiapsiagaan terhadap bencana	100 %	1.05.03.2.02.0006 Penguatan Kapasitas Kawasan untuk Pencegahan dan Kesiapsiagaan	Jumlah Kawasan yang Ditingkatkan Kapasitasnya dalam Pencegahan dan Kesiapsiagaan Bencana	9 Kawasan	Kota Madiun, Semua Kecamatan, Semua Kel/Desa	29.217.000,00	75.000.000,00	0,00	
				1.05.03.2.02 Pelayanan Pencegahan dan Kesiapsiagaan Terhadap Bencana	Persentase jumlah penduduk yang memperoleh layanan pencegahan dan kesiapsiagaan terhadap bencana	100 %	1.05.03.2.02.0008 Pengembangan Kapasitas Tim Reaksi Cepat (TRC) Bencana Kabupaten/Kota	Jumlah Personil TRC yang Dikembangkan Kapasitas Teknis dan Manajerialnya	37 Orang	Kota Madiun, Semua Kecamatan, Semua Kel/Desa	977.400.000,00	1.200.000.000,00	0,00	
				1.05.03.2.02 Pelayanan Pencegahan dan Kesiapsiagaan Terhadap Bencana	Persentase jumlah penduduk yang memperoleh layanan pencegahan dan kesiapsiagaan terhadap bencana	100 %	1.05.03.2.02.0009 Penyusunan Rencana Kontinjensi	Jumlah Dokumen Rencana Kontinjensi yang Dilegalisasi	1 Dokumen	Kota Madiun, Semua Kecamatan, Semua Kel/Desa	50.000.000,00	0,00	0,00	

No	PROGRAM			KEGIATAN			SUB KEGIATAN			PLAFON ANGGARAN SEMENTARA (Rp)	PRAKIRAAN MAJU		KET	
	Program	Indikator Kinerja		Kegiatan	Indikator Kinerja		Sub Kegiatan	Indikator Kinerja			Lokasi Sub Kegiatan	N+1		N+2
		Hasil Program	Target Capaian		Keluaran Kegiatan	Target Capaian		Keluaran Sub Kegiatan	Target Capaian					
				1.05.03.2.02 Pelayanan Pencegahan dan Kesiapsiagaan Terhadap Bencana	Persentase jumlah penduduk yang memperoleh layanan pencegahan dan kesiapsiagaan terhadap bencana	100 %	1.05.03.2.02.0010 Gladi Kesiapsiagaan Terhadap Bencana	Jumlah Aparatur dan Warga Negara yang Mengikuti Gladi Kesiapsiagaan	300 Orang	Kota Madiun, Semua Kecamatan, Semua Kel/Desa	26.551.000,00	75.000.000,00	0,00	
				1.05.03.2.02 Pelayanan Pencegahan dan Kesiapsiagaan Terhadap Bencana	Persentase jumlah penduduk yang memperoleh layanan pencegahan dan kesiapsiagaan terhadap bencana	100 %	1.05.03.2.02.0015 Penyediaan Peralatan Perlindungan dan Kesiapsiagaan Terhadap Bencana kabupaten/kota	Jumlah Peralatan Penyelamatan Diri bagi Individu Warga Negara, Keluarga, maupun Petugas sesuai dengan jenis ancaman bencana di kawasan tempat tinggalnya	5 Unit	Kota Madiun, Semua Kecamatan, Semua Kel/Desa	9.542.000,00	65.000.000,00	0,00	
				1.05.03.2.02 Pelayanan Pencegahan dan Kesiapsiagaan Terhadap Bencana	Persentase jumlah penduduk yang memperoleh layanan pencegahan dan kesiapsiagaan terhadap bencana	100 %	1.05.03.2.02.0016 Pelatihan Pencegahan dan Mitigasi Bencana Kabupaten/Kota	Jumlah warga negara termasuk kelompok rentan di kawasan rawan bencana Kabupaten/Kota yang mengikuti pelatihan pencegahan dan mitigasi bencana	200 Kawasan	Kota Madiun, Semua Kecamatan, Semua Kel/Desa	119.148.000,00	250.000.000,00	0,00	
				1.05.03.2.03 Pelayanan Penyelamatan dan Evakuasi Korban Bencana	Persentase jumlah penduduk yang memperoleh layanan penyelamatan dan evakuasi korban bencana	100 %	1.05.03.2.03.0003 Pencarian, Pertolongan dan Evakuasi Korban Bencana Kabupaten/Kota	Jumlah Korban yang Berhasil Ditemukan, Ditolong, dan Dievakuasi Per Jenis Kejadian Bencana	12 Orang	Kota Madiun, Semua Kecamatan, Semua Kel/Desa	82.650.000,00	150.000.000,00	0,00	
				1.05.03.2.03 Pelayanan Penyelamatan dan Evakuasi Korban Bencana	Persentase jumlah penduduk yang memperoleh layanan penyelamatan dan evakuasi korban bencana	100 %	1.05.03.2.03.0009 Penyediaan Logistik Penyelamatan dan Evakuasi Korban Bencana Kabupaten/Kota	Jumlah Korban Bencana yang Mendapatkan Distribusi Logistik Penyelamatan dan Evakuasi Korban Bencana	12 Orang	Kota Madiun, Semua Kecamatan, Semua Kel/Desa	9.950.000,00	75.000.000,00	0,00	
				1.05.03.2.04 Penataan Sistem Dasar Penanggulangan Bencana	Persentase tersusunnya sistem dasar penanggulangan bencana	100 %	1.05.03.2.04.0013 Penyusunan Kajian Kebutuhan Pascabencana (JITUPASNA) dan Rencana Rehabilitasi dan Rekonstruksi Pascabencana (R3P) Kab/Kota	Jumlah penyelesaian dokumen Pengkajian Kebutuhan Pascabencana dan Rencana Rehabilitasi dan Rekonstruksi Pascabencana (R3P) Provinsi sampai dengan dinyatakan sah dan legal paling lama dalam 1 (satu) tahun	1 Dokumen	Kota Madiun, Semua Kecamatan, Semua Kel/Desa	70.340.000,00	200.000.000,00	0,00	
1.06 URUSAN PEMERINTAHAN BIDANG SOSIAL														
	1.06.01 PROGRAM PENUNJANG URUSAN PEMERINTAHAN DAERAH KABUPATEN/KOTA	Nilai evaluasi implementasi SAKIP Perangkat Daerah	A nilai											
				1.06.01.2.01 Perencanaan, Penganggaran, dan Evaluasi Kinerja Perangkat Daerah	Persentase pemenuhan dokumen perencanaan, pengendalian dan evaluasi perangkat daerah	100 %	1.06.01.2.01.0001 Penyusunan Dokumen Perencanaan Perangkat Daerah	Jumlah Dokumen Perencanaan Perangkat Daerah	4 Dokumen	Kota Madiun, Semua Kecamatan, Semua Kel/Desa	133.390.900,00	142.733.305,00	0,00	

No	PROGRAM			KEGIATAN			SUB KEGIATAN				PLAFON ANGGARAN SEMENTARA (Rp)	PRAKIRAAN MAJU		KET
	Program	Indikator Kinerja		Kegiatan	Indikator Kinerja		Sub Kegiatan	Indikator Kinerja		Lokasi Sub Kegiatan		N+1	N+2	
		Hasil Program	Target Capaian		Keluaran Kegiatan	Target Capaian		Keluaran Sub Kegiatan	Target Capaian					
				1.06.01.2.01 Perencanaan, Penganggaran, dan Evaluasi Kinerja Perangkat Daerah	Persentase pemenuhan dokumen perencanaan, pengendalian dan evaluasi perangkat daerah	100 %	1.06.01.2.01.0006 Koordinasi dan Penyusunan Laporan Capaian Kinerja dan Ikhtisar Realisasi Kinerja SKPD	Jumlah Laporan Capaian Kinerja dan Ikhtisar Realisasi Kinerja SKPD dan Laporan Hasil Koordinasi Penyusunan Laporan Capaian Kinerja dan Ikhtisar Realisasi Kinerja SKPD	4 Laporan	Kota Madiun, Semua Kecamatan, Semua Kel/Desa	24.106.400,00	27.152.620,00	0,00	
				1.06.01.2.01 Perencanaan, Penganggaran, dan Evaluasi Kinerja Perangkat Daerah	Persentase pemenuhan dokumen perencanaan, pengendalian dan evaluasi perangkat daerah	100 %	1.06.01.2.01.0007 Evaluasi Kinerja Perangkat Daerah	Jumlah Laporan Evaluasi Kinerja Perangkat Daerah	2 Laporan	Kota Madiun, Semua Kecamatan, Semua Kel/Desa	14.021.000,00	411.336.420,00	0,00	
				1.06.01.2.02 Administrasi Keuangan Perangkat Daerah	Persentase pemenuhan dokumen administrasi keuangan daerah	100 %	1.06.01.2.02.0001 Penyediaan Gaji dan Tunjangan ASN	Jumlah Orang yang Menerima Gaji dan Tunjangan ASN	35 Orang/bulan	Kota Madiun, Semua Kecamatan, Semua Kel/Desa	5.833.748.161,00	6.858.405.938,00	0,00	
				1.06.01.2.02 Administrasi Keuangan Perangkat Daerah	Persentase pemenuhan dokumen administrasi keuangan daerah	100 %	1.06.01.2.02.0007 Koordinasi dan Penyusunan Laporan Keuangan Bulanan/ Triwulanan/ Semesteran SKPD	Jumlah Laporan Keuangan Bulanan/ Triwulanan/ Semesteran SKPD dan Laporan Koordinasi Penyusunan Laporan Keuangan Bulanan/ Triwulanan/ Semesteran SKPD	13 Laporan	Kota Madiun, Semua Kecamatan, Semua Kel/Desa	102.449.800,00	159.916.460,00	0,00	
				1.06.01.2.05 Administrasi Kepegawaian Perangkat Daerah	Persentase Pegawai yang mendapatkan sosialisasi Peraturan Perundang-undangan	100 %	1.06.01.2.05.0009 Pendidikan dan Pelatihan Pegawai Berdasarkan Tugas dan Fungsi	Jumlah Pegawai Berdasarkan Tugas dan Fungsi yang Mengikuti Pendidikan dan Pelatihan	58 Orang	Kota Madiun, Semua Kecamatan, Semua Kel/Desa	0,00	60.381.860,00	0,00	
				1.06.01.2.05 Administrasi Kepegawaian Perangkat Daerah	Persentase Pegawai yang mendapatkan sosialisasi Peraturan Perundang-undangan	100 %	1.06.01.2.05.0010 Sosialisasi Peraturan Perundang-Undangan	Jumlah Orang yang Mengikuti Sosialisasi Peraturan Perundang-Undangan	58 Orang	Kota Madiun, Semua Kecamatan, Semua Kel/Desa	51.980.400,00	50.101.480,00	0,00	
				1.06.01.2.06 Administrasi Umum Perangkat Daerah	Persentase Pemenuhan dokumen administrasi umum	100 %	1.06.01.2.06.0009 Penyelenggaraan Rapat Koordinasi dan Konsultasi SKPD	Jumlah Laporan Penyelenggaraan Rapat Koordinasi dan Konsultasi SKPD	60 Laporan	Kota Madiun, Semua Kecamatan, Semua Kel/Desa	316.843.000,00	523.193.000,00	0,00	
				1.06.01.2.07 Pengadaan Barang Milik Daerah Penunjang Urusan Pemerintah Daerah	Persentase tercukupinya kebutuhan sarana prasarana aparatur pemerintah	100 %	1.06.01.2.07.0001 Pengadaan Kendaraan Perorangan Dinas atau Kendaraan Dinas Jabatan	Jumlah Unit Kendaraan Perorangan Dinas atau Kendaraan Dinas Jabatan yang Disediakan	0 Unit	Kota Madiun, Semua Kecamatan, Semua Kel/Desa	0,00	110.880.000,00	0,00	
				1.06.01.2.07 Pengadaan Barang Milik Daerah Penunjang Urusan Pemerintah Daerah	Persentase tercukupinya kebutuhan sarana prasarana aparatur pemerintah	100 %	1.06.01.2.07.0002 Pengadaan Kendaraan Dinas Operasional atau Lapangan	Jumlah Unit Kendaraan Dinas Operasional atau Lapangan yang Disediakan	0 Unit	Kota Madiun, Semua Kecamatan, Semua Kel/Desa	0,00	422.279.891,00	0,00	

No	PROGRAM			KEGIATAN			SUB KEGIATAN			PLAFON ANGGARAN SEMENTARA (Rp)	PRAKIRAAN MAJU		KET	
	Program	Indikator Kinerja		Kegiatan	Indikator Kinerja		Sub Kegiatan	Indikator Kinerja			Lokasi Sub Kegiatan	N+1		N+2
		Hasil Program	Target Capaian		Keluaran Kegiatan	Target Capaian		Keluaran Sub Kegiatan	Target Capaian					
				1.06.01.2.07 Pengadaan Barang Milik Daerah Penunjang Urusan Pemerintah Daerah	Persentase tercukupinya kebutuhan sarana prasarana aparatur pemerintah	100 %	1.06.01.2.07.0010 Pengadaan Sarana dan Prasarana Gedung Kantor atau Bangunan Lainnya	Jumlah Unit Sarana dan Prasarana Gedung Kantor atau Bangunan Lainnya yang Disediakan	110 Unit	Kota Madiun, Semua Kecamatan, Semua Kel/Desa	0,00	108.894.577,00	0,00	
				1.06.01.2.08 Penyediaan Jasa Penunjang Urusan Pemerintahan Daerah	Persentase tercukupinya pemenuhan kebutuhan jasa urusan pemerintahan daerah	100 %	1.06.01.2.08.0003 Penyediaan Jasa Peralatan dan Perlengkapan Kantor	Jumlah Laporan Penyediaan Jasa Peralatan dan Perlengkapan Kantor yang Disediakan	12 Laporan	Kota Madiun, Semua Kecamatan, Semua Kel/Desa	592.552.050,00	1.126.133.613,00	0,00	
				1.06.01.2.08 Penyediaan Jasa Penunjang Urusan Pemerintahan Daerah	Persentase tercukupinya pemenuhan kebutuhan jasa urusan pemerintahan daerah	100 %	1.06.01.2.08.0004 Penyediaan Jasa Pelayanan Umum Kantor	Jumlah Laporan Penyediaan Jasa Pelayanan Umum Kantor yang Disediakan	12 Laporan	Kota Madiun, Semua Kecamatan, Semua Kel/Desa	406.700.000,00	346.830.000,00	0,00	
				1.06.01.2.09 Pemeliharaan Barang Milik Daerah Penunjang Urusan Pemerintahan Daerah	Persentase tercukupinya barang milik daerah yang layak digunakan	100 %	1.06.01.2.09.0001 Penyediaan Jasa Pemeliharaan, Biaya Pemeliharaan, dan Pajak Kendaraan Perorangan Dinas atau Kendaraan Dinas Jabatan	Jumlah Kendaraan Perorangan Dinas atau Kendaraan Dinas Jabatan yang Dipelihara dan dibayarkan Pajaknya	6 Unit	Kota Madiun, Semua Kecamatan, Semua Kel/Desa	233.514.500,00	256.865.950,00	0,00	
				1.06.01.2.09 Pemeliharaan Barang Milik Daerah Penunjang Urusan Pemerintahan Daerah	Persentase tercukupinya barang milik daerah yang layak digunakan	100 %	1.06.01.2.09.0009 Pemeliharaan/Rehabilitasi Gedung Kantor dan Bangunan Lainnya	Jumlah Gedung Kantor dan Bangunan Lainnya yang Dipelihara/Direhabilitasi	2 Unit	Kota Madiun, Semua Kecamatan, Semua Kel/Desa	182.421.075,00	200.663.183,00	0,00	
				1.06.01.2.09 Pemeliharaan Barang Milik Daerah Penunjang Urusan Pemerintahan Daerah	Persentase tercukupinya barang milik daerah yang layak digunakan	100 %	1.06.01.2.09.0010 Pemeliharaan/Rehabilitasi Sarana dan Prasarana Gedung Kantor atau Bangunan Lainnya	Jumlah Sarana dan Prasarana Gedung Kantor atau Bangunan Lainnya yang Dipelihara/Direhabilitasi	110 Unit	Kota Madiun, Semua Kecamatan, Semua Kel/Desa	91.034.720,00	100.138.192,00	0,00	
	1.06.02 PROGRAM PEMBERDAYAAN SOSIAL	Persentase PSKS yang berperan aktif dalam Pemberdayaan Sosial	66 %											
				1.06.02.2.03 Pengembangan Potensi Sumber Kesejahteraan Sosial Daerah Kabupaten/Kota	Persentase PSKS yang dibina	66 %	1.06.02.2.03.0001 Peningkatan Kemampuan Potensi Pekerja Sosial Masyarakat Kewenangan Kabupaten/Kota	Jumlah Orang Mendapat Peningkatan Kapasitas Pekerja Sosial Masyarakat Kewenangan Kabupaten/Kota	214 Orang	Kota Madiun, Semua Kecamatan, Semua Kel/Desa	431.170.400,00	843.464.270,00	0,00	

No	PROGRAM			KEGIATAN			SUB KEGIATAN			PLAFON ANGGARAN SEMENTARA (Rp)	PRAKIRAAN MAJU		KET	
	Program	Indikator Kinerja		Kegiatan	Indikator Kinerja		Sub Kegiatan	Indikator Kinerja			Lokasi Sub Kegiatan	N+1		N+2
		Hasil Program	Target Capaian		Keluaran Kegiatan	Target Capaian		Keluaran Sub Kegiatan	Target Capaian					
				1.06.02.2.03 Pengembangan Potensi Sumber Kesejahteraan Sosial Daerah Kabupaten/Kota	Persentase PSKS yang dibina	66 %	1.06.02.2.03.0002 Peningkatan Kemampuan Potensi Tenaga Kesejahteraan Sosial Kecamatan Kewenangan Kabupaten/Kota	Jumlah Tenaga Kesejahteraan Sosial Kecamatan Kewenangan Kabupaten/Kota yang Meningkatkan Kapasitasnya Kewenangan Kabupaten/Kota	3 Orang	Kota Madiun, Semua Kecamatan, Semua Kel/Desa	52.904.800,00	65.866.240,00	0,00	
				1.06.02.2.03 Pengembangan Potensi Sumber Kesejahteraan Sosial Daerah Kabupaten/Kota	Persentase PSKS yang dibina	66 %	1.06.02.2.03.0003 Peningkatan Kemampuan Potensi Sumber Kesejahteraan Sosial Keluarga Kewenangan Kabupaten/Kota	Jumlah Keluarga yang Meningkatkan Kapasitasnya Kewenangan Kabupaten/Kota	5 Keluarga	Kota Madiun, Semua Kecamatan, Semua Kel/Desa	130.801.500,00	462.942.040,00	0,00	
				1.06.02.2.03 Pengembangan Potensi Sumber Kesejahteraan Sosial Daerah Kabupaten/Kota	Persentase PSKS yang dibina	66 %	1.06.02.2.03.0004 Peningkatan Kemampuan Potensi Sumber Kesejahteraan Sosial Kelembagaan Masyarakat Kewenangan Kabupaten/Kota	Jumlah Lembaga Kesejahteraan Sosial yang Meningkatkan Kapasitasnya Kewenangan Kabupaten/Kota	14 Lembaga	Kota Madiun, Semua Kecamatan, Semua Kel/Desa	2.715.706.827,00	3.645.885.815,00	0,00	
	1.06.04 PROGRAM REHABILITASI SOSIAL	Persentase PMKS yang mendapatkan pelayanan rehabilitasi sosial	100 %											
				1.06.04.2.01 Rehabilitasi Sosial Dasar Penyandang Disabilitas Terlantar, Anak Terlantar, Lanjut Usia Terlantar, serta Gelandangan Pengemis di Luar Panti Sosial	Persentase Penyandang Disabilitas Terlantar, Anak Terlantar, Lanjut Usia Terlantar dan Pengemis yang mendapatkan rehabilitasi sosial	100 %	1.06.04.2.01.0001 Penyediaan Permakanan	Jumlah Orang yang Mendapatkan Pemenuhan Kebutuhan Permakanan Sesuai dengan Standar Gizi Minimal Kewenangan Kabupaten/Kota	170 Orang	Kota Madiun, Semua Kecamatan, Semua Kel/Desa	170.896.000,00	231.704.000,00	0,00	
				1.06.04.2.01 Rehabilitasi Sosial Dasar Penyandang Disabilitas Terlantar, Anak Terlantar, Lanjut Usia Terlantar, serta Gelandangan Pengemis di Luar Panti Sosial	Persentase Penyandang Disabilitas Terlantar, Anak Terlantar, Lanjut Usia Terlantar dan Pengemis yang mendapatkan rehabilitasi sosial	100 %	1.06.04.2.01.0002 Penyediaan Sandang	Jumlah Orang yang Menerima Pakaian dan Kelengkapan Lainnya yang Tersedia dalam 1 Tahun Kewenangan Kabupaten/Kota	63 Orang	Kota Madiun, Semua Kecamatan, Semua Kel/Desa	15.332.431,00	28.345.549,00	0,00	
				1.06.04.2.01 Rehabilitasi Sosial Dasar Penyandang Disabilitas Terlantar, Anak Terlantar, Lanjut Usia Terlantar, serta Gelandangan Pengemis di Luar Panti Sosial	Persentase Penyandang Disabilitas Terlantar, Anak Terlantar, Lanjut Usia Terlantar dan Pengemis yang mendapatkan rehabilitasi sosial	100 %	1.06.04.2.01.0003 Penyediaan Alat Bantu	Jumlah Orang yang Mendapatkan Alat Bantu dan Alat Bantu Peraga Sesuai kebutuhan Kewenangan Kabupaten/Kota	8 Orang	Kota Madiun, Semua Kecamatan, Semua Kel/Desa	26.308.000,00	65.661.200,00	0,00	

No	PROGRAM			KEGIATAN			SUB KEGIATAN			PLAFON ANGGARAN SEMENTARA (Rp)	PRAKIRAAN MAJU		KET	
	Program	Indikator Kinerja		Kegiatan	Indikator Kinerja		Sub Kegiatan	Indikator Kinerja			Lokasi Sub Kegiatan	N+1		N+2
		Hasil Program	Target Capaian		Keluaran Kegiatan	Target Capaian		Keluaran Sub Kegiatan	Target Capaian					
				1.06.04.2.01 Rehabilitasi Sosial Dasar Penyandang Disabilitas Terlantar, Anak Terlantar, Lanjut Usia Terlantar, serta Gelandangan Pengemis di Luar Panti Sosial	Persentase Penyandang Disabilitas Terlantar, Anak Terlantar, Lanjut Usia Terlantar serta Gelandangan dan Pengemis yang mendapatkan rehabilitasi sosial	100 %	1.06.04.2.01.0004 Pemberian Pelayanan Reunifikasi Keluarga	Jumlah Orang yang Mendapatkan Pelayanan Reunifikasi Keluarga Kewenangan Kabupaten/Kota	8 Orang	Kota Madiun, Semua Kecamatan, Semua Kel/Desa	22.560.000,00	46.530.000,00	0,00	
				1.06.04.2.01 Rehabilitasi Sosial Dasar Penyandang Disabilitas Terlantar, Anak Terlantar, Lanjut Usia Terlantar, serta Gelandangan Pengemis di Luar Panti Sosial	Persentase Penyandang Disabilitas Terlantar, Anak Terlantar, Lanjut Usia Terlantar serta Gelandangan dan Pengemis yang mendapatkan rehabilitasi sosial	100 %	1.06.04.2.01.0005 Pemberian Bimbingan Fisik, Mental, Spiritual, dan Sosial	Jumlah Peserta Bimbingan Fisik, Mental, Spiritual dan Sosial Kewenangan Kabupaten/Kota	30 Orang	Kota Madiun, Semua Kecamatan, Semua Kel/Desa	9.500.000,00	22.660.000,00	0,00	
				1.06.04.2.01 Rehabilitasi Sosial Dasar Penyandang Disabilitas Terlantar, Anak Terlantar, Lanjut Usia Terlantar, serta Gelandangan Pengemis di Luar Panti Sosial	Persentase Penyandang Disabilitas Terlantar, Anak Terlantar, Lanjut Usia Terlantar serta Gelandangan dan Pengemis yang mendapatkan rehabilitasi sosial	100 %	1.06.04.2.01.0006 Pemberian Bimbingan Sosial kepada Keluarga Penyandang Disabilitas Terlantar, Anak Terlantar, Lanjut Usia Terlantar, serta Gelandangan Pengemis dan Masyarakat	Jumlah Peserta Bimbingan Sosial kepada Keluarga Penyandang Disabilitas Terlantar, Anak Terlantar, Lanjut Usia Terlantar, serta Gelandangan Pengemis dan Masyarakat Kewenangan Kabupaten/Kota	280 Orang	Kota Madiun, Semua Kecamatan, Semua Kel/Desa	2.160.391.159,00	4.080.420.146,00	0,00	
				1.06.04.2.01 Rehabilitasi Sosial Dasar Penyandang Disabilitas Terlantar, Anak Terlantar, Lanjut Usia Terlantar, serta Gelandangan Pengemis di Luar Panti Sosial	Persentase Penyandang Disabilitas Terlantar, Anak Terlantar, Lanjut Usia Terlantar serta Gelandangan dan Pengemis yang mendapatkan rehabilitasi sosial	100 %	1.06.04.2.01.0010 Pemberian Layanan Kedaruratan	Jumlah Orang yang Mendapatkan Pelayanan Kedaruratan Kewenangan Kabupaten/Kota	12 Orang	Kota Madiun, Semua Kecamatan, Semua Kel/Desa	118.219.900,00	340.435.700,00	0,00	
				1.06.04.2.02 Rehabilitasi Sosial Penyandang Masalah Kesejahteraan Sosial (PMKS) Lainnya Bukan Korban HIV/AIDS dan NAPZA di Luar Panti Sosial	Persentase PMKS lainnya bukan korban HIV/AIDS dan NAPZA di Luar Panti Sosial yang mendapatkan rehabilitasi sosial	100 %	1.06.04.2.02.0002 Pemberian Layanan Kedaruratan	Jumlah Orang yang Mendapatkan Pelayanan Kedaruratan Kewenangan Kabupaten/Kota	35 Orang	Kota Madiun, Semua Kecamatan, Semua Kel/Desa	278.780.500,00	278.948.566,00	0,00	

No	PROGRAM			KEGIATAN			SUB KEGIATAN			PLAFON ANGGARAN SEMENTARA (Rp)	PRAKIRAAN MAJU		KET	
	Program	Indikator Kinerja		Kegiatan	Indikator Kinerja		Sub Kegiatan	Indikator Kinerja			Lokasi Sub Kegiatan	N+1		N+2
		Hasil Program	Target Capaian		Keluaran Kegiatan	Target Capaian		Keluaran Sub Kegiatan	Target Capaian					
				1.06.04.2.02 Rehabilitasi Sosial Penyandang Masalah Kesejahteraan Sosial (PMKS) Lainnya Bukan Korban HIV/AIDS dan NAPZA di Luar Panti Sosial	Persentase PMKS lainnya bukan korban HIV/AIDS dan NAPZA di Luar Panti Sosial yang mendapatkan rehabilitasi sosial	100 %	1.06.04.2.02.0003 Penyediaan Perumahan	Jumlah Orang yang Mendapatkan Pemenuhan Kebutuhan Perumahan Sesuai dengan Standar Gizi Minimal Kewenangan Kabupaten/Kota	160 Orang	Kota Madiun, Semua Kecamatan, Semua Kel/Desa	92.554.000,00	160.146.250,00	0,00	
				1.06.04.2.02 Rehabilitasi Sosial Penyandang Masalah Kesejahteraan Sosial (PMKS) Lainnya Bukan Korban HIV/AIDS dan NAPZA di Luar Panti Sosial	Persentase PMKS lainnya bukan korban HIV/AIDS dan NAPZA di Luar Panti Sosial yang mendapatkan rehabilitasi sosial	100 %	1.06.04.2.02.0004 Penyediaan Sandang	Jumlah orang yang Menerima pakaian dan kelengkapan lainnya yang Tersedia dalam 1 tahun Kewenangan Kabupaten/Kota	105 Orang	Kota Madiun, Semua Kecamatan, Semua Kel/Desa	45.790.000,00	56.870.789,00	0,00	
				1.06.04.2.02 Rehabilitasi Sosial Penyandang Masalah Kesejahteraan Sosial (PMKS) Lainnya Bukan Korban HIV/AIDS dan NAPZA di Luar Panti Sosial	Persentase PMKS lainnya bukan korban HIV/AIDS dan NAPZA di Luar Panti Sosial yang mendapatkan rehabilitasi sosial	100 %	1.06.04.2.02.0005 Penyediaan Alat Bantu	Jumlah Orang yang Mendapatkan Alat Bantu dan Alat Bantu Peraga sesuai Kebutuhan Kewenangan Kabupaten/Kota	5 Orang	Kota Madiun, Semua Kecamatan, Semua Kel/Desa	20.242.000,00	22.295.350,00	0,00	
				1.06.04.2.02 Rehabilitasi Sosial Penyandang Masalah Kesejahteraan Sosial (PMKS) Lainnya Bukan Korban HIV/AIDS dan NAPZA di Luar Panti Sosial	Persentase PMKS lainnya bukan korban HIV/AIDS dan NAPZA di Luar Panti Sosial yang mendapatkan rehabilitasi sosial	100 %	1.06.04.2.02.0006 Penyediaan Perbekalan Kesehatan di Luar Panti	Jumlah Orang yang Mendapatkan Pemenuhan Kebutuhan Perbekalan Kesehatan di Luar Panti Kewenangan Kabupaten/Kota	85 Orang	Kota Madiun, Semua Kecamatan, Semua Kel/Desa	25.311.830,00	32.368.601,00	0,00	
				1.06.04.2.02 Rehabilitasi Sosial Penyandang Masalah Kesejahteraan Sosial (PMKS) Lainnya Bukan Korban HIV/AIDS dan NAPZA di Luar Panti Sosial	Persentase PMKS lainnya bukan korban HIV/AIDS dan NAPZA di Luar Panti Sosial yang mendapatkan rehabilitasi sosial	100 %	1.06.04.2.02.0007 Pemberian Bimbingan Fisik, Mental, Spiritual, dan Sosial	Jumlah Peserta Bimbingan Fisik, Mental, Spiritual dan Sosial Kewenangan Kabupaten/Kota	160 Orang	Kota Madiun, Semua Kecamatan, Semua Kel/Desa	79.300.000,00	15.510.000,00	0,00	

No	PROGRAM			KEGIATAN			SUB KEGIATAN			PLAFON ANGGARAN SEMENTARA (Rp)	PRAKIRAAN MAJU		KET	
	Program	Indikator Kinerja		Kegiatan	Indikator Kinerja		Sub Kegiatan	Indikator Kinerja			Lokasi Sub Kegiatan	N+1		N+2
		Hasil Program	Target Capaian		Keluaran Kegiatan	Target Capaian		Keluaran Sub Kegiatan	Target Capaian					
				1.06.04.2.02 Rehabilitasi Sosial Penyandang Masalah Kesejahteraan Sosial (PMKS) Lainnya Bukan Korban HIV/AIDS dan NAPZA di Luar Panti Sosial	Persentase PMKS lainnya bukan korban HIV/AIDS dan NAPZA di Luar Panti Sosial yang mendapatkan rehabilitasi sosial	100 %	1.06.04.2.02.0010 Pemberian Akses ke Layanan Pendidikan dan Kesehatan Dasar	Jumlah Orang yang Mendapatkan Akses ke Layanan Pendidikan dan Kesehatan Dasar Kewenangan Kabupaten/Kota	75 Orang	Kota Madiun, Semua Kecamatan, Semua Kel/Desa	121.560.000,00	130.808.700,00	0,00	
				1.06.04.2.02 Rehabilitasi Sosial Penyandang Masalah Kesejahteraan Sosial (PMKS) Lainnya Bukan Korban HIV/AIDS dan NAPZA di Luar Panti Sosial	Persentase PMKS lainnya bukan korban HIV/AIDS dan NAPZA di Luar Panti Sosial yang mendapatkan rehabilitasi sosial	100 %	1.06.04.2.02.0012 Pemberian Pelayanan Reunifikasi Keluarga	Jumlah Orang yang Mendapatkan Pelayanan Reunifikasi Keluarga Kewenangan Kabupaten/Kota	15 Orang	Kota Madiun, Semua Kecamatan, Semua Kel/Desa	11.280.000,00	31.020.000,00	0,00	
	1.06.05 PROGRAM PERLINDUNGAN DAN JAMINAN SOSIAL	Prosentase PMKS yang mendapatkan perlindungan dan jaminan sosial	91 %											
				1.06.05.2.01 Pemeliharaan Anak-Anak Terlantar	Persentase anak terlantar yang mendapatkan perlindungan sosial	95 %	1.06.05.2.01.0001 Penjangkauan Anak-Anak Terlantar	Jumlah Anak-Anak Terlantar yang Dijangkau Kewenangan Kabupaten/Kota	8 Orang	Kota Madiun, Semua Kecamatan, Semua Kel/Desa	3.300.000,00	4.356.000,00	0,00	
				1.06.05.2.01 Pemeliharaan Anak-Anak Terlantar	Persentase anak terlantar yang mendapatkan perlindungan sosial	95 %	1.06.05.2.01.0002 Rujukan Anak-Anak Terlantar	Jumlah Anak-Anak Terlantar yang Mendapat Rujukan Kewenangan Kabupaten/Kota	4 Orang	Kota Madiun, Semua Kecamatan, Semua Kel/Desa	2.200.000,00	4.936.800,00	0,00	
				1.06.05.2.01 Pemeliharaan Anak-Anak Terlantar	Persentase anak terlantar yang mendapatkan perlindungan sosial	95 %	1.06.05.2.01.0003 Pemantauan Terhadap Pelaksanaan Pemeliharaan Anak Terlantar	Jumlah Anak Terlantar yang Terpantau dan Terpelihara Kewenangan Kabupaten/Kota	4 Orang	Kota Madiun, Semua Kecamatan, Semua Kel/Desa	221.558,00	242.000,00	0,00	
				1.06.05.2.02 Pengelolaan Data Fakir Miskin Cakupan Daerah Kabupaten/Kota	Persentase fakir miskin yang mendapatkan perlindungan dan jaminan sosial	100 %	1.06.05.2.02.0001 Pendataan Fakir Miskin Cakupan Daerah Kabupaten/Kota	Jumlah Fakir Miskin Cakupan Daerah Kabupaten/Kota yang Didata	24685 Orang	Kota Madiun, Semua Kecamatan, Semua Kel/Desa	1.147.254.000,00	1.301.237.080,00	0,00	
				1.06.05.2.02 Pengelolaan Data Fakir Miskin Cakupan Daerah Kabupaten/Kota	Persentase fakir miskin yang mendapatkan perlindungan dan jaminan sosial	100 %	1.06.05.2.02.0002 Pengelolaan Data Fakir Miskin Cakupan Daerah Kabupaten/Kota	Jumlah Keluarga yang Mendapatkan Pengentasan Fakir Miskin Kabupaten/Kota	4000 Keluarga	Kota Madiun, Semua Kecamatan, Semua Kel/Desa	326.729.000,00	709.506.050,00	0,00	
				1.06.05.2.02 Pengelolaan Data Fakir Miskin Cakupan Daerah Kabupaten/Kota	Persentase fakir miskin yang mendapatkan perlindungan dan jaminan sosial	100 %	1.06.05.2.02.0003 Fasilitasi Bantuan Sosial Kesejahteraan Keluarga	Jumlah Keluarga Penerima Manfaat (KPM) yang Mendapatkan Bantuan Sosial Kesejahteraan Keluarga Kewenangan Kabupaten/Kota	4000 Keluarga	Kota Madiun, Semua Kecamatan, Semua Kel/Desa	10.127.635.000,00	14.006.328.600,00	0,00	

No	PROGRAM			KEGIATAN			SUB KEGIATAN			PLAFON ANGGARAN SEMENTARA (Rp)	PRAKIRAAN MAJU		KET	
	Program	Indikator Kinerja		Kegiatan	Indikator Kinerja		Sub Kegiatan	Indikator Kinerja			Lokasi Sub Kegiatan	N+1		N+2
		Hasil Program	Target Capaian		Keluaran Kegiatan	Target Capaian		Keluaran Sub Kegiatan	Target Capaian					
				1.06.05.2.02 Pengelolaan Data Fakir Miskin Cakupan Daerah Kabupaten/Kota	Persentase fakir miskin yang mendapatkan perlindungan dan jaminan sosial	100 %	1.06.05.2.02.0004 Fasilitas Bantuan Pengembangan Ekonomi Masyarakat	Jumlah Orang Mendapatkan Bantuan Pengembangan Ekonomi Masyarakat Kabupaten/Kota	40 Orang	Kota Madiun, Semua Kecamatan, Semua Kel/Desa	328.123.000,00	377.604.260,00	0,00	
	1.06.06 PROGRAM PENANGANAN BENCANA	Persentase perlindungan dan Jaminan Sosial pada saat tanggap dan paska bencana bagi korban bencana	100 %											
				1.06.06.2.01 Perlindungan Sosial Korban Bencana Alam dan Sosial Kabupaten/Kota	Persentase Korban bencana yang mendapat bantuan	100 %	1.06.06.2.01.0001 Penyediaan Makanan	Jumlah Orang yang Mendapatkan Permakanan 3x1 Hari dalam Masa Tanggap Darurat (Pengungsian) Kabupaten/Kota	17 Orang	Kota Madiun, Semua Kecamatan, Semua Kel/Desa	27.943.665,00	43.223.032,00	0,00	
				1.06.06.2.01 Perlindungan Sosial Korban Bencana Alam dan Sosial Kabupaten/Kota	Persentase Korban bencana yang mendapat bantuan	100 %	1.06.06.2.01.0002 Penyediaan Sandang	Jumlah Orang yang Mendapatkan Pakaian dan Kelengkapan Lainnya yang Tersedia pada Masa Tanggap Darurat (Pengungsian) dan Pasca Bencana Kabupaten/Kota	17 Orang	Kota Madiun, Semua Kecamatan, Semua Kel/Desa	15.177.300,00	16.695.030,00	0,00	
				1.06.06.2.01 Perlindungan Sosial Korban Bencana Alam dan Sosial Kabupaten/Kota	Persentase Korban bencana yang mendapat bantuan	100 %	1.06.06.2.01.0005 Pelayanan Dukungan Psikososial	Jumlah Korban Bencana yang Mendapatkan Layanan Dukungan Psikososial Kabupaten/Kota	17 Orang	Kota Madiun, Semua Kecamatan, Semua Kel/Desa	9.000.000,00	27.940.000,00	0,00	
				1.06.06.2.02 Penyelenggaraan Pemberdayaan Masyarakat Terhadap Kesiapsiagaan Bencana Kabupaten/Kota	Persentase Kelurahan yang mendapatkan Sosialisasi Kampung Siaga Bencana	100 %	1.06.06.2.02.0001 Koordinasi, Sosialisasi dan Pelaksanaan Kampung Siaga Bencana	Jumlah Kampung yang Melaksanakan Koordinasi, Sosialisasi dan Pelaksanaan Kampung Siaga Bencana Kabupaten/Kota	1 Kampung	Kota Madiun, Semua Kecamatan, Semua Kel/Desa	18.200.000,00	198.865.920,00	0,00	
				1.06.06.2.02 Penyelenggaraan Pemberdayaan Masyarakat Terhadap Kesiapsiagaan Bencana Kabupaten/Kota	Persentase Kelurahan yang mendapatkan Sosialisasi Kampung Siaga Bencana	100 %	1.06.06.2.02.0002 Koordinasi, Sosialisasi dan Pelaksanaan Taruna Siaga Bencana	Jumlah Orang yang Melaksanakan Koordinasi, Sosialisasi dan Pelaksanaan Taruna Siaga Bencana Kabupaten/Kota	26 Orang	Kota Madiun, Semua Kecamatan, Semua Kel/Desa	381.652.000,00	578.823.520,00	0,00	
	1.06.07 PROGRAM PENGELOLAAN TAMAN MAKAM PAHLAWAN	Persentase Pengelolaan Taman makam Pahlawan AC dalam kondisi baik	100 %											
				1.06.07.2.01 Pemeliharaan Taman Makam Pahlawan Nasional Kabupaten/Kota	Persentase Pemenuhan Kebutuhan Sarana dan prasarana Taman Makam Pahlawan	100 %	1.06.07.2.01.0002 Pemeliharaan Taman Makam Pahlawan Nasional Kabupaten/Kota	Jumlah Makam yang Terpenuhi Pemeliharaannya pada Taman Makam Pahlawan Kabupaten/Kota	966 Makam	Kota Madiun, Semua Kecamatan, Semua Kel/Desa	170.203.061,00	200.475.748,00	0,00	
2.08 URUSAN PEMERINTAHAN BIDANG PEMBERDAYAAN PEREMPUAN DAN PERLINDUNGAN ANAK														

No	PROGRAM			KEGIATAN			SUB KEGIATAN			PLAFON ANGGARAN SEMENTARA (Rp)	PRAKIRAAN MAJU		KET	
	Program	Indikator Kinerja		Kegiatan	Indikator Kinerja		Sub Kegiatan	Indikator Kinerja			Lokasi Sub Kegiatan	N+1		N+2
		Hasil Program	Target Capaian		Keluaran Kegiatan	Target Capaian		Keluaran Sub Kegiatan	Target Capaian					
	2.08.02 PROGRAM PENGARUSUTAMAAN GENDER DAN PEMBERDAYAAN PEREMPUAN	Persentase Alokasi Anggaran APBD yang di ARG	100 %											
				2.08.02.2.01 Pelembagaan P engarusutamaan Gender (PUG) pada Lembaga Pemerintah Kewenangan Kabupaten/Kota	Persentase program yang di ARG	100 %	2.08.02.2.01.0001 Koordinasi dan Sinkronisasi Perumusan Kebijakan Pengarusutamaan Gender (PUG) Kewenangan Kabupaten/Kota	Jumlah Dokumen Hasil Koordinasi dan Sinkronisasi Perumusan Kebijakan Pengarusutamaan Gender (PUG) Kewenangan Kabupaten/Kota	34 Dokumen	Kota Madiun, Semua Kecamatan, Semua Kel/Desa	32.137.000,00	61.534.550,00	0,00	
				2.08.02.2.01 Pelembagaan P engarusutamaan Gender (PUG) pada Lembaga Pemerintah Kewenangan Kabupaten/Kota	Persentase program yang di ARG	100 %	2.08.02.2.01.0002 Koordinasi dan Sinkronisasi Pelaksanaan PUG Kewenangan Kabupaten/Kota	Jumlah Dokumen Hasil Koordinasi dan Sinkronisasi Pelaksanaan Pengarusutamaan Gender (PUG) Kewenangan Kabupaten/Kota	34 Dokumen	Kota Madiun, Semua Kecamatan, Semua Kel/Desa	34.651.000,00	51.177.500,00	0,00	
				2.08.02.2.01 Pelembagaan P engarusutamaan Gender (PUG) pada Lembaga Pemerintah Kewenangan Kabupaten/Kota	Persentase program yang di ARG	100 %	2.08.02.2.01.0003 Advokasi Kebijakan dan Pendampingan Pelaksanaan PUG termasuk PPRG	Jumlah Perangkat Daerah yang Mendapat Advokasi Kebijakan dan Pendampingan Pelaksanaan Pengarusutamaan Gender (PUG) Termasuk Perencanaan Pembangunan Responsif Gender (PPRG) Kewenangan Kabupaten/Kota	34 Perangkat Daerah	Kota Madiun, Semua Kecamatan, Semua Kel/Desa	25.199.000,00	10.598.500,00	0,00	
				2.08.02.2.01 Pelembagaan P engarusutamaan Gender (PUG) pada Lembaga Pemerintah Kewenangan Kabupaten/Kota	Persentase program yang di ARG	100 %	2.08.02.2.01.0004 Sosialisasi Kebijakan Pelaksanaan PUG Termasuk PPRG	Jumlah Perangkat Daerah yang Mengikuti Sosialisasi Kebijakan Pelaksanaan Pengarusutamaan Gender (PUG) Termasuk Perencanaan Pembangunan Responsif Gender (PPRG) Kewenangan Kabupaten/Kota	34 Perangkat Daerah	Kota Madiun, Semua Kecamatan, Semua Kel/Desa	10.700.500,00	9.804.300,00	0,00	
				2.08.02.2.02 Pemberdayaan Perempuan Bidang Politik, Hukum, Sosial, dan Ekonomi pada Organisasi Kemasyarakatan Kewenangan Kabupaten/Kota	Persentase Partisipasi Perempuan pada Lembaga Masyarakat yang mendapatkan Sosialisasi dan Pelatihan di Bidang Politik, Hukum, Sosial dan Ekonomi	32,5 %	2.08.02.2.02.0001 Sosialisasi Peningkatan Partisipasi Perempuan di Bidang Politik, Hukum, Sosial dan Ekonomi	Jumlah Dokumen Hasil Sosialisasi Peningkatan Partisipasi Perempuan di Bidang Politik, Hukum, Sosial dan Ekonomi Kewenangan Kabupaten/Kota	1 Dokumen	Kota Madiun, Semua Kecamatan, Semua Kel/Desa	10.432.000,00	38.440.600,00	0,00	
				2.08.02.2.02 Pemberdayaan Perempuan Bidang Politik, Hukum, Sosial, dan Ekonomi pada Organisasi Kemasyarakatan Kewenangan Kabupaten/Kota	Persentase Partisipasi Perempuan pada Lembaga Masyarakat yang mendapatkan Sosialisasi dan Pelatihan di Bidang Politik, Hukum, Sosial dan Ekonomi	32,5 %	2.08.02.2.02.0002 Advokasi Kebijakan dan Pendampingan Peningkatan Partisipasi Perempuan dan Organisasi Masyarakat di Bidang Politik, Hukum, Sosial dan Ekonomi	Jumlah Organisasi Masyarakat yang Mendapat Advokasi dan Pendampingan Peningkatan Partisipasi Perempuan di Bidang Politik, Hukum, Sosial dan Ekonomi Kewenangan Kabupaten/Kota	30 Organisasi	Kota Madiun, Semua Kecamatan, Semua Kel/Desa	11.879.400,00	62.183.000,00	0,00	

No	PROGRAM			KEGIATAN			SUB KEGIATAN				PLAFON ANGGARAN SEMENTARA (Rp)	PRAKIRAAN MAJU		KET
	Program	Indikator Kinerja		Kegiatan	Indikator Kinerja		Sub Kegiatan	Indikator Kinerja		Lokasi Sub Kegiatan		N+1	N+2	
		Hasil Program	Target Capaian		Keluaran Kegiatan	Target Capaian		Keluaran Sub Kegiatan	Target Capaian					
				2.08.02.2.03 Penguatan dan Pengembangan Lembaga Penyedia Layanan Pemberdayaan Perempuan Kewenangan Kabupaten/Kota	Persentase lembaga penyedia layanan pemberdayaan perempuan yang dibina	60 %	2.08.02.2.03.0002 Peningkatan Kapasitas Sumber Daya Lembaga Penyedia Layanan Pemberdayaan Perempuan Kewenangan Kabupaten/Kota	Jumlah sumber Daya Lembaga Penyedia Layanan Pemberdayaan Perempuan Kewenangan Kabupaten/Kota yang Mendapat Peningkatan Kapasitas	580 Orang	Kota Madiun, Semua Kecamatan, Semua Kel/Desa	911.658.500,00	1.630.898.830,00	0,00	
				2.08.02.2.03 Penguatan dan Pengembangan Lembaga Penyedia Layanan Pemberdayaan Perempuan Kewenangan Kabupaten/Kota	Persentase lembaga penyedia layanan pemberdayaan perempuan yang dibina	60 %	2.08.02.2.03.0003 Pengembangan Komunikasi, Informasi dan Edukasi (KIE) Pemberdayaan Perempuan Kewenangan Kabupaten/Kota	Jumlah Dokumen Komunikasi Informasi dan Edukasi (KIE) Pemberdayaan Perempuan Kewenangan Kabupaten/Kota yang Tersedia	1 Dokumen	Kota Madiun, Semua Kecamatan, Semua Kel/Desa	21.362.800,00	172.525.210,00	0,00	
	2.08.03 PROGRAM PERLINDUNGAN PEREMPUAN	Persentase Penanganan Pengaduan Tindak Kekerasan Terhadap Perempuan	100 %											
				2.08.03.2.01 Pencegahan Kekerasan Terhadap Perempuan Lingkup Daerah Kabupaten/Kota	Persentase lembaga yang mendapatkan sosialisasi pencegahan kekerasan terhadap Perempuan	100 %	2.08.03.2.01.0001 Koordinasi dan Sinkronisasi Pelaksanaan Kebijakan, Program dan Kegiatan Pencegahan Kekerasan Terhadap Perempuan Lingkup Daerah Kabupaten/Kota	Jumlah Dokumen Hasil Koordinasi dan Sinkronisasi Pelaksanaan Kebijakan, Program dan Kegiatan Pencegahan Kekerasan Terhadap Perempuan Kewenangan Kabupaten/Kota	1 Dokumen	Kota Madiun, Semua Kecamatan, Semua Kel/Desa	21.815.600,00	62.445.239,00	0,00	
				2.08.03.2.01 Pencegahan Kekerasan Terhadap Perempuan Lingkup Daerah Kabupaten/Kota	Persentase lembaga yang mendapatkan sosialisasi pencegahan kekerasan terhadap Perempuan	100 %	2.08.03.2.01.0002 Advokasi Kebijakan dan Pendampingan Layanan Perlindungan Perempuan Kewenangan Kabupaten/Kota	Jumlah Perangkat Daerah yang Mendapat Advokasi dan Pendampingan Layanan Perlindungan Perempuan Kewenangan Kabupaten/Kota	34 Perangkat Daerah	Kota Madiun, Semua Kecamatan, Semua Kel/Desa	34.760.800,00	163.999.930,00	0,00	
				2.08.03.2.02 Penyediaan Layanan Rujukan Lanjutan bagi Perempuan Korban Kekerasan yang Memerlukan Koordinasi Kewenangan Kabupaten/Kota	Persentase penyedia layanan yang melaksanakan rujukan lanjutan	95 %	2.08.03.2.02.0002 Koordinasi dan Sinkronisasi Pelaksanaan Penyediaan Layanan Rujukan Lanjutan bagi Perempuan Korban Kekerasan Kewenangan Kabupaten/Kota	Jumlah Layanan Tindak Lanjut Pengaduan yang Memerlukan Koordinasi dan Sinkronisasi bagi Perempuan Korban Kekerasan Kewenangan Kabupaten/Kota	20 Layanan	Kota Madiun, Semua Kecamatan, Semua Kel/Desa	174.123.250,00	191.868.875,00	0,00	

No	PROGRAM			KEGIATAN			SUB KEGIATAN				PLAFON ANGGARAN SEMENTARA (Rp)	PRAKIRAAN MAJU		KET
	Program	Indikator Kinerja		Kegiatan	Indikator Kinerja		Sub Kegiatan	Indikator Kinerja		Lokasi Sub Kegiatan		N+1	N+2	
		Hasil Program	Target Capaian		Keluaran Kegiatan	Target Capaian		Keluaran Sub Kegiatan	Target Capaian					
				2.08.03.2.03 Penguatan dan Pengembangan Lembaga Penyedia Layanan Perlindungan Perempuan Tingkat Daerah Kabupaten/Kota	Persentase penyedia layanan perlindungan perempuan yang aktif	100 %	2.08.03.2.03.0003 Penyediaan Kebutuhan Spesifik bagi Perempuan dalam Situasi Darurat dan Kondisi Khusus Kewenangan Kabupaten/Kota	Jumlah Perempuan dalam Situasi Darurat dan Kondisi Khusus Kewenangan Kabupaten/Kota yang Mendapatkan Pemenuhan Kebutuhan Spesifik	12 Orang	Kota Madiun, Semua Kecamatan, Semua Kel/Desa	13.921.995,00	13.664.195,00	0,00	
				2.08.03.2.03 Penguatan dan Pengembangan Lembaga Penyedia Layanan Perlindungan Perempuan Tingkat Daerah Kabupaten/Kota	Persentase penyedia layanan perlindungan perempuan yang aktif	100 %	2.08.03.2.03.0004 Penguatan Jejaring antar Lembaga Penyedia Layanan Perlindungan Perempuan Kewenangan Kabupaten/Kota	Jumlah Dokumen Hasil Penguatan Jejaring Antar Lembaga Penyedia Layanan Perlindungan Perempuan Kewenangan Kabupaten/Kota	1 Dokumen	Kota Madiun, Semua Kecamatan, Semua Kel/Desa	6.966.300,00	10.386.910,00	0,00	
	2.08.04 PROGRAM PENINGKATAN KUALITAS KELUARGA	Persentase RT yang memiliki data keluarga berkualitas	30 %											
				2.08.04.2.01 Peningkatan Kualitas Keluarga dalam Mewujudkan Kesetaraan Gender (KG) dan Hak Anak Tingkat Daerah Kabupaten/Kota	Persentase peserta yang memahami Kesetaraan Gender dan Hak Anak	100 %	2.08.04.2.01.0001 Advokasi Kebijakan dan Pendampingan untuk Mewujudkan KG dan Perlindungan Anak Kewenangan Kabupaten/Kota	Jumlah Perangkat Daerah yang mendapat Advokasi dan Pendampingan Keluarga untuk Mewujudkan Kesetaraan Gender (KG) dan Perlindungan Anak Kewenangan Kabupaten/Kota	3 Perangkat Daerah	Kota Madiun, Semua Kecamatan, Semua Kel/Desa	69.501.000,00	118.099.300,00	0,00	
				2.08.04.2.01 Peningkatan Kualitas Keluarga dalam Mewujudkan Kesetaraan Gender (KG) dan Hak Anak Tingkat Daerah Kabupaten/Kota	Persentase peserta yang memahami Kesetaraan Gender dan Hak Anak	100 %	2.08.04.2.01.0002 Pelaksanaan Komunikasi, Informasi dan Edukasi KG dan Perlindungan Anak bagi Keluarga Kewenangan Kabupaten/Kota	Jumlah Komunikasi, Informasi, Edukasi (KIE) Kesetaraan Gender (KG) dan Perlindungan Anak bagi Keluarga Kewenangan Kabupaten/Kota yang Tersedia	1 Dokumen	Kota Madiun, Semua Kecamatan, Semua Kel/Desa	91.032.000,00	205.953.000,00	0,00	
				2.08.04.2.02 Penguatan dan Pengembangan Lembaga Penyedia Layanan Peningkatan Kualitas Keluarga dalam Mewujudkan KG dan Hak Anak yang Wilayah Kerjanya dalam Daerah Kabupaten/Kota	Persentase lembaga yang aktif dalam peningkatan Kualitas Keluarga dan Hak anak	100 %	2.08.04.2.02.0002 Peningkatan Kapasitas Sumber Daya Lembaga Penyedia Layanan Peningkatan Kualitas Keluarga Tingkat Daerah Kabupaten/Kota	Jumlah sumberdaya Lembaga Penyedia Layanan Peningkatan Kualitas Keluarga yang mendapat Peningkatan Kapasitas Keluarga Kewenangan Kabupaten/Kota	150 Orang	Kota Madiun, Semua Kecamatan, Semua Kel/Desa	62.675.000,00	141.096.450,00	0,00	
	2.08.05 PROGRAM PENGELOLAAN SISTEM DATA GENDER DAN ANAK	Terpenuhinya Data terpilah gender dan anak	1 Dokumen											

No	PROGRAM			KEGIATAN			SUB KEGIATAN			PLAFON ANGGARAN SEMENTARA (Rp)	PRAKIRAAN MAJU		KET	
	Program	Indikator Kinerja		Kegiatan	Indikator Kinerja		Sub Kegiatan	Indikator Kinerja			Lokasi Sub Kegiatan	N+1		N+2
		Hasil Program	Target Capaian		Keluaran Kegiatan	Target Capaian		Keluaran Sub Kegiatan	Target Capaian					
				2.08.05.2.01 Pengumpulan, Pengolahan Analisis dan Penyajian Data Gender dan Anak Dalam Kelembagaan Data di Tingkat Daerah Kabupaten/Kota	Persentase pengumpulan data gender dan anak	100 %	2.08.05.2.01.0001 Penyediaan Data Gender dan Anak di Kewenangan Kabupaten/Kota	Jumlah Dokumen Data Gender dan Anak Kabupaten/Kota yang Tersedia	1 Dokumen	Kota Madiun, Semua Kecamatan, Semua Kel/Desa	32.297.100,00	111.615.900,00	0,00	
				2.08.05.2.01 Pengumpulan, Pengolahan Analisis dan Penyajian Data Gender dan Anak Dalam Kelembagaan Data di Tingkat Daerah Kabupaten/Kota	Persentase pengumpulan data gender dan anak	100 %	2.08.05.2.01.0002 Penyajian dan Pemanfaatan Data Gender dan Anak dalam Kelembagaan Data di Kewenangan Kabupaten/Kota	Jumlah Dokumen Penyajian dan Pemanfaatan Data Gender dan Anak dalam Kelembagaan Data di Kewenangan Kabupaten/Kota	1 Dokumen	Kota Madiun, Semua Kecamatan, Semua Kel/Desa	51.091.000,00	95.282.770,00	0,00	
	2.08.06 PROGRAM PEMENUHAN HAK ANAK (PHA)	Persentase Lembaga yang aktif dalam Pemenuhan Hak Anak	42,20 %											
				2.08.06.2.01 Pelembagaan PHA pada Lembaga Pemerintah, Nonpemerintah, dan Dunia Usaha Kewenangan Kabupaten/Kota	Persentase Lembaga yang dibina dalam rangka pemenuhan hak anak	38 %	2.08.06.2.01.0002 Koordinasi dan Sinkronisasi Pelembagaan Pemenuhan Hak Anak Kewenangan Kabupaten/Kota	Jumlah Dokumen Hasil Koordinasi dan Sinkronisasi Pelembagaan Pemenuhan Hak Anak Kewenangan Kabupaten/Kota	1 Dokumen	Kota Madiun, Semua Kecamatan, Semua Kel/Desa	61.346.500,00	70.620.000,00	0,00	
				2.08.06.2.02 Penguatan dan Pengembangan Lembaga Penyedia Layanan Peningkatan Kualitas Hidup Anak Kewenangan Kabupaten/Kota	Persentase Lembaga yang dibina dalam rangka Peningkatan Kualitas Hidup Anak	27 %	2.08.06.2.02.0001 Penyediaan Layanan Peningkatan Kualitas Hidup Anak Kewenangan Kabupaten/Kota	Jumlah Anak yang Mendapatkan Layanan Peningkatan Kualitas Hidup Anak Kewenangan Kabupaten/Kota	100 Orang	Kota Madiun, Semua Kecamatan, Semua Kel/Desa	17.356.000,00	26.675.000,00	0,00	
				2.08.06.2.02 Penguatan dan Pengembangan Lembaga Penyedia Layanan Peningkatan Kualitas Hidup Anak Kewenangan Kabupaten/Kota	Persentase Lembaga yang dibina dalam rangka Peningkatan Kualitas Hidup Anak	27 %	2.08.06.2.02.0002 Koordinasi dan Sinkronisasi Pelaksanaan Pendampingan Peningkatan Kualitas Hidup Anak Tingkat Daerah Kabupaten/Kota	Jumlah Dokumen Hasil Koordinasi dan Sinkronisasi Pelaksanaan Peningkatan Kualitas Hidup Anak Kewenangan Kabupaten/Kota	1 Dokumen	Kota Madiun, Semua Kecamatan, Semua Kel/Desa	140.570.550,00	320.100.000,00	0,00	

No	PROGRAM			KEGIATAN			SUB KEGIATAN			PLAFON ANGGARAN SEMENTARA (Rp)	PRAKIRAAN MAJU		KET	
	Program	Indikator Kinerja		Kegiatan	Indikator Kinerja		Sub Kegiatan	Indikator Kinerja			Lokasi Sub Kegiatan	N+1		N+2
		Hasil Program	Target Capaian		Keluaran Kegiatan	Target Capaian		Keluaran Sub Kegiatan	Target Capaian					
				2.08.06.2.02 Penguatan dan Pengembangan Lembaga Penyedia Layanan Peningkatan Kualitas Hidup Anak Kewenangan Kabupaten/Kota	Persentase Lembaga yang dibina dalam rangka Peningkatan Kualitas Hidup Anak	27 %	2.08.06.2.02.0003 Pengembangan Komunikasi, Informasi dan Edukasi Pemenuhan Hak Anak bagi Lembaga Penyedia Layanan Peningkatan Kualitas Hidup Anak Tingkat Daerah Kabupaten/Kota	Jumlah Dokumen Komunikasi Informasi dan Edukasi (KIE) Pemenuhan Hak Anak bagi Lembaga Penyedia Layanan Peningkatan Kualitas Hidup Anak Kewenangan Kabupaten/Kota	1 Dokumen	Kota Madiun, Semua Kecamatan, Semua Kel/Desa	75.763.000,00	255.269.300,00	0,00	
				2.08.06.2.02 Penguatan dan Pengembangan Lembaga Penyedia Layanan Peningkatan Kualitas Hidup Anak Kewenangan Kabupaten/Kota	Persentase Lembaga yang dibina dalam rangka Peningkatan Kualitas Hidup Anak	27 %	2.08.06.2.02.0004 Penguatan Jejaring antar Lembaga Penyedia Layanan Peningkatan Kualitas Hidup Anak Tingkat Daerah Kabupaten/Kota	Jumlah Dokumen Hasil Penguatan Jejaring Antar Lembaga Penyedia Layanan Peningkatan Kualitas Hidup Anak Kewenangan Kabupaten/Kota	1 Dokumen	Kota Madiun, Semua Kecamatan, Semua Kel/Desa	41.100.000,00	49.500.000,00	0,00	
	2.08.07 PROGRAM PERLINDUNGAN KHUSUS ANAK	Persentase kasus kekerasan terhadap anak	0,04 %											
				2.08.07.2.01 Pencegahan Kekerasan Terhadap Anak yang Melibatkan para Pihak Lingkup Daerah Kabupaten/Kota	Persentase Sekolah yang terlibat dalam perlindungan Anak	69,50 %	2.08.07.2.01.0003 Penguatan kerja sama lintas perangkat daerah untuk mewujudkan kabupaten/kota layak Anak, kecamatan layak Anak, desa/kelurahan layak Anak, dan DRPPA	Jumlah kegiatan pencegahan KtA terpadu	1 Kegiatan	Kota Madiun, Semua Kecamatan, Semua Kel/Desa	21.868.800,00	31.059.270,00	0,00	
				2.08.07.2.02 Penyediaan Layanan bagi Anak yang Memerlukan Perlindungan Khusus yang Memerlukan Koordinasi Tingkat Daerah Kabupaten/Kota	Persentase anak yang mendapatkan Layanan Perlindungan Khusus	100 %	2.08.07.2.02.0005 Penyediaan Layanan Pengaduan Masyarakat bagi Anak yang Memerlukan Perlindungan Khusus Tingkat Daerah Kabupaten/Kota	Jumlah AMPK yang mendapatkan layanan pengaduan	12 Orang	Kota Madiun, Semua Kecamatan, Semua Kel/Desa	10.450.000,00	11.385.000,00	0,00	
				2.08.07.2.02 Penyediaan Layanan bagi Anak yang Memerlukan Perlindungan Khusus yang Memerlukan Koordinasi Tingkat Daerah Kabupaten/Kota	Persentase anak yang mendapatkan Layanan Perlindungan Khusus	100 %	2.08.07.2.02.0006 Koordinasi Pelaksanaan Layanan AMPK	Jumlah AMPK yang mendapatkan layanan	12 Orang	Kota Madiun, Semua Kecamatan, Semua Kel/Desa	14.312.500,00	34.539.030,00	0,00	

No	PROGRAM			KEGIATAN			SUB KEGIATAN			PLAFON ANGGARAN SEMENTARA (Rp)	PRAKIRAAN MAJU		KET	
	Program	Indikator Kinerja		Kegiatan	Indikator Kinerja		Sub Kegiatan	Indikator Kinerja			Lokasi Sub Kegiatan	N+1		N+2
		Hasil Program	Target Capaian		Keluaran Kegiatan	Target Capaian		Keluaran Sub Kegiatan	Target Capaian					
				2.08.07.2.03 Penguatan dan Pengembangan Lembaga Penyedia Layanan bagi Anak yang Memerlukan Perlindungan Khusus Tingkat Daerah Kabupaten/Kota	Persentase Lembaga yang terlibat dalam perlindungan Khusus Anak	100 %	2.08.07.2.03.0005 Penguatan jejaring antar lembaga penyedia layanan perlindungan bagi AMPK tingkat daerah kabupaten/kota	Jumlah kegiatan kerjasama antar lembaga penyedia layanan AMPK	1 Kegiatan	Kota Madiun, Semua Kecamatan, Semua Kel/Desa	28.246.800,00	25.025.946,00	0,00	
2.07 URUSAN PEMERINTAHAN BIDANG TENAGA KERJA														
	2.07.01 PROGRAM PENUNJANG URUSAN PEMERINTAHAN DAERAH KABUPATEN/KOTA	Nilai Evaluasi Implementasi SAKIP Perangkat Daerah	80,04 skor											
				2.07.01.2.01 Perencanaan, Penganggaran, dan Evaluasi Kinerja Perangkat Daerah	Prosentase pemenuhan dokumen perencanaan, pengendalian dan evaluasi perangkat daerah	100 %	2.07.01.2.01.0001 Penyusunan Dokumen Perencanaan Perangkat Daerah	Jumlah Dokumen Perencanaan Perangkat Daerah	6 Dokumen	Kota Madiun, Semua Kecamatan, Semua Kel/Desa	71.280.000,00	71.280.000,00	0,00	
				2.07.01.2.02 Administrasi Keuangan Perangkat Daerah	Prosentase pemenuhan dokumen administrasi keuangan	100 %	2.07.01.2.02.0001 Penyediaan Gaji dan Tunjangan ASN	Jumlah Orang yang Menerima Gaji dan Tunjangan ASN	36 Orang/bulan	Kota Madiun, Semua Kecamatan, Semua Kel/Desa	5.449.239.170,00	5.448.963.296,00	0,00	
				2.07.01.2.05 Administrasi Kepegawaian Perangkat Daerah	prosentase pemenuhan dokumen administrasi Kepegawaian	100 %	2.07.01.2.05.0010 Sosialisasi Peraturan Perundang-Undangan	Jumlah Orang yang Mengikuti Sosialisasi Peraturan Perundang-Undangan	70 Orang	Kota Madiun, Semua Kecamatan, Semua Kel/Desa	0,00	150.000.000,00	0,00	
				2.07.01.2.06 Administrasi Umum Perangkat Daerah	Prosentase pemenuhan dokumen administrasi umum	100 %	2.07.01.2.06.0002 Penyediaan Peralatan dan Perlengkapan Kantor	Jumlah Paket Peralatan dan Perlengkapan Kantor yang Disediakan	9 Paket	Kota Madiun, Semua Kecamatan, Semua Kel/Desa	534.400.000,00	708.302.480,00	0,00	
				2.07.01.2.06 Administrasi Umum Perangkat Daerah	Prosentase pemenuhan dokumen administrasi umum	100 %	2.07.01.2.06.0009 Penyelenggaraan Rapat Koordinasi dan Konsultasi SKPD	Jumlah Laporan Penyelenggaraan Rapat Koordinasi dan Konsultasi SKPD	75 Laporan	Kota Madiun, Semua Kecamatan, Semua Kel/Desa	269.468.766,00	283.140.000,00	0,00	
				2.07.01.2.07 Pengadaan Barang Milik Daerah Penunjang Urusan Pemerintah Daerah	Prosentase Tercukupinya Barang Milik Daerah	100 %	2.07.01.2.07.0001 Pengadaan Kendaraan Perorangan Dinas atau Kendaraan Dinas Jabatan	Jumlah Unit Kendaraan Perorangan Dinas atau Kendaraan Dinas Jabatan yang Disediakan	1 Unit	Kota Madiun, Semua Kecamatan, Semua Kel/Desa	20.000.000,00	35.000.000,00	0,00	
				2.07.01.2.07 Pengadaan Barang Milik Daerah Penunjang Urusan Pemerintah Daerah	Prosentase Tercukupinya Barang Milik Daerah	100 %	2.07.01.2.07.0002 Pengadaan Kendaraan Dinas Operasional atau Lapangan	Jumlah Unit Kendaraan Dinas Operasional atau Lapangan yang Disediakan	1 Unit	Kota Madiun, Semua Kecamatan, Semua Kel/Desa	0,00	0,00	0,00	

No	PROGRAM			KEGIATAN			SUB KEGIATAN				PLAFON ANGGARAN SEMENTARA (Rp)	PRAKIRAAN MAJU		KET
	Program	Indikator Kinerja		Kegiatan	Indikator Kinerja		Sub Kegiatan	Indikator Kinerja		Lokasi Sub Kegiatan		N+1	N+2	
		Hasil Program	Target Capaian		Keluaran Kegiatan	Target Capaian		Keluaran Sub Kegiatan	Target Capaian					
				2.07.01.2.07 Pengadaan Barang Milik Daerah Penunjang Urusan Pemerintah Daerah	Prosentase Tercukupinya Barang Milik Daerah	100 %	2.07.01.2.07.0006 Pengadaan Peralatan dan Mesin Lainnya	Jumlah Unit Peralatan dan Mesin Lainnya yang Disediakan	1 Unit	Kota Madiun, Semua Kecamatan, Semua Kel/Desa	20.000.000,00	265.000.000,00	0,00	
				2.07.01.2.09 Pemeliharaan Barang Milik Daerah Penunjang Urusan Pemerintahan Daerah	Prosentase Tercukupinya Barang Milik Daerah yang layak digunakan	100 %	2.07.01.2.09.0001 Penyediaan Jasa Pemeliharaan, Biaya Pemeliharaan, dan Pajak Kendaraan Perorangan Dinas atau Kendaraan Dinas Jabatan	Jumlah Kendaraan Perorangan Dinas atau Kendaraan Dinas Jabatan yang Dipelihara dan dibayarkan Pajaknya	19 Unit	Kota Madiun, Semua Kecamatan, Semua Kel/Desa	70.000.000,00	58.745.000,00	0,00	
				2.07.01.2.09 Pemeliharaan Barang Milik Daerah Penunjang Urusan Pemerintahan Daerah	Prosentase Tercukupinya Barang Milik Daerah yang layak digunakan	100 %	2.07.01.2.09.0009 Pemeliharaan/Rehabilitasi Gedung Kantor dan Bangunan Lainnya	Jumlah Gedung Kantor dan Bangunan Lainnya yang Dipelihara/Direhabilitasi	3 Unit	Kota Madiun, Semua Kecamatan, Semua Kel/Desa	50.000.000,00	47.490.000,00	0,00	
				2.07.01.2.09 Pemeliharaan Barang Milik Daerah Penunjang Urusan Pemerintahan Daerah	Prosentase Tercukupinya Barang Milik Daerah yang layak digunakan	100 %	2.07.01.2.09.0010 Pemeliharaan/Rehabilitasi Sarana dan Prasarana Gedung Kantor atau Bangunan Lainnya	Jumlah Sarana dan Prasarana Gedung Kantor atau Bangunan Lainnya yang Dipelihara/Direhabilitasi	47 Unit	Kota Madiun, Semua Kecamatan, Semua Kel/Desa	33.275.000,00	33.275.000,00	0,00	
	2.07.03 PROGRAM PELATIHAN KERJA DAN PRODUKTIVITAS TENAGA KERJA	Persentase jumlah peserta pelatihan yang berbasis kompetensi	50 %											
				2.07.03.2.01 Pelaksanaan Pelatihan berdasarkan Unit Kompetensi	Jumlah peserta pelatihan ketrampilan yang mengikuti Uji Kompetensi	112 Orang	2.07.03.2.01.0001 Proses Pelaksanaan Pendidikan dan Pelatihan Keterampilan bagi Pencari Kerja berdasarkan Klaster Kompetensi	Jumlah Tenaga Kerja yang Mendapat Pelatihan Berbasis Kompetensi pada Tahun n	112 Orang	Kota Madiun, Semua Kecamatan, Semua Kel/Desa	2.301.638.860,00	1.468.615.360,00	0,00	
				2.07.03.2.02 Pembinaan Lembaga Pelatihan Kerja Swasta	Prosentase LPKS yang berijin	50 %	2.07.03.2.02.0001 Pembinaan Lembaga Pelatihan Kerja Swasta	Jumlah Lembaga Pelatihan Kerja Swasta yang Dibina	40 Lembaga	Kota Madiun, Semua Kecamatan, Semua Kel/Desa	10.480.000,00	36.205.120,00	0,00	
				2.07.03.2.05 Pengukuran Produktivitas Tingkat Daerah Kabupaten/Kota	Jumlah Perusahaan yang mendapatkan sosialisasi Pengukuran Kompetensi dan Produktivitas Tenaga Kerja	30 Perusahaan	2.07.03.2.05.0001 Pengukuran Kompetensi dan Produktivitas Tenaga Kerja	Jumlah Dokumen Hasil Pengukuran Produktivitas dan Daya Saing Tenaga Kerja di Tingkat Daerah	1 Dokumen	Kota Madiun, Semua Kecamatan, Semua Kel/Desa	13.620.000,00	100.000.000,00	0,00	
	2.07.04 PROGRAM PENEMPATAN TENAGA KERJA	Persentase Pencari Kerja Yang Ditempatkan melalui informasi bursa kerja	15 %											

No	PROGRAM			KEGIATAN			SUB KEGIATAN				PLAFON ANGGARAN SEMENTARA (Rp)	PRAKIRAAN MAJU		KET
	Program	Indikator Kinerja		Kegiatan	Indikator Kinerja		Sub Kegiatan	Indikator Kinerja		Lokasi Sub Kegiatan		N+1	N+2	
		Hasil Program	Target Capaian		Keluaran Kegiatan	Target Capaian		Keluaran Sub Kegiatan	Target Capaian					
				2.07.04.2.03 Pengelolaan Informasi Pasar Kerja	Jumlah pencari kerja yang ditempatkan melalui informasi bursa kerja	235 Orang	2.07.04.2.03.0001 Pemeliharaan dan Operasional Aplikasi Informasi Pasar Kerja Online	Jumlah Data dan Informasi yang Dihasilkan Aplikasi Informasi Pasar Kerja Online	1 Dokumen	Kota Madiun, Semua Kecamatan, Semua Kel/Desa	116.306.600,00	117.856.400,00	0,00	
				2.07.04.2.03 Pengelolaan Informasi Pasar Kerja	Jumlah pencari kerja yang ditempatkan melalui informasi bursa kerja	235 Orang	2.07.04.2.03.0002 Pelayanan dan Penyediaan Informasi Pasar Kerja Online	Jumlah Pencari dan Pemberi Kerja yang Terdaftar dalam Pasar Kerja Melalui Sistem Online (Karir Hub)	150 Orang	Kota Madiun, Semua Kecamatan, Semua Kel/Desa	79.664.000,00	139.074.982,00	0,00	
				2.07.04.2.03 Pengelolaan Informasi Pasar Kerja	Jumlah pencari kerja yang ditempatkan melalui informasi bursa kerja	235 Orang	2.07.04.2.03.0003 Job Fair/Bursa Kerja	Jumlah Pencari Kerja yang Mendapatkan Pekerjaan Melalui Job Fair/Bursa Kerja	50 Orang	Kota Madiun, Semua Kecamatan, Semua Kel/Desa	57.286.082,00	390.000.000,00	0,00	
	2.07.05 PROGRAM HUBUNGAN INDUSTRIAL	Persentase Perusahaan Yang Mengesahkan Peraturan Perusahaan	16 %											
				2.07.05.2.01 Pengesahan Peraturan Perusahaan dan Pendaftaran Perjanjian Kerja Bersama untuk Perusahaan yang Hanya Beroperasi dalam 1 (Satu) Daerah Kabupaten/Kota	Jumlah perusahaan yang mendapatkan bimbingan PP dan PKB	50 Perusahaan	2.07.05.2.01.0001 Pengesahan Peraturan Perusahaan bagi Perusahaan	Jumlah Perusahaan yang Melaksanakan Pengesahan Peraturan Perusahaan yang Terkait dengan Hubungan Industrial dan Terdaftar di WLKP Online	20 Perusahaan	Kota Madiun, Semua Kecamatan, Semua Kel/Desa	123.973.800,00	224.000.000,00	0,00	
				2.07.05.2.01 Pengesahan Peraturan Perusahaan dan Pendaftaran Perjanjian Kerja Bersama untuk Perusahaan yang Hanya Beroperasi dalam 1 (Satu) Daerah Kabupaten/Kota	Jumlah perusahaan yang mendapatkan bimbingan PP dan PKB	50 Perusahaan	2.07.05.2.01.0003 Penyelenggaraan Pendataan dan Informasi Sarana Hubungan Industrial dan Jaminan Sosial Tenaga Kerja serta Pengupahan	Jumlah Data dan Informasi Sarana HI (PP/PKB, Struktur Skala Upah, dan LKS Bipartit) dan Pekerja yang Terdaftar sebagai Peserta Jamsostek serta Pengupahan	1 Laporan	Kota Madiun, Semua Kecamatan, Semua Kel/Desa	30.250.000,00	305.891.800,00	0,00	
				2.07.05.2.02 Pencegahan dan Penyelesaian Perselisihan Hubungan Industrial, Mogok Kerja dan Penutupan Perusahaan di Daerah Kabupaten/Kota	Prosentase permasalahan HI yang terselesaikan	75 %	2.07.05.2.02.0002 Penyelesaian Perselisihan Hubungan Industrial, Mogok Kerja, dan Penutupan Perusahaan yang Berakibat/Berdampak pada Kepentingan di 1 (satu) Daerah Kabupaten/Kota	Jumlah Perkara Perselisihan yang Terselesaikan	15 Perkara	Kota Madiun, Semua Kecamatan, Semua Kel/Desa	75.931.500,00	103.753.000,00	0,00	

No	PROGRAM			KEGIATAN			SUB KEGIATAN				PLAFON ANGGARAN SEMENTARA (Rp)	PRAKIRAAN MAJU		KET
	Program	Indikator Kinerja		Kegiatan	Indikator Kinerja		Sub Kegiatan	Indikator Kinerja		Lokasi Sub Kegiatan		N+1	N+2	
		Hasil Program	Target Capaian		Keluaran Kegiatan	Target Capaian		Keluaran Sub Kegiatan	Target Capaian					
				2.07.05.2.02 Pencegahan dan Penyelesaian Perselisihan Hubungan Industrial, Mogok Kerja dan Penutupan Perusahaan di Daerah Kabupaten/Kota	Prosentase permasalahan HI yang terselesaikan	75 %	2.07.05.2.02.0005 Pengembangan Pelaksanaan Jaminan Sosial Tenaga Kerja dan Fasilitas Kesejahteraan Pekerja	Terlaksananya Program Jaminan Sosial Tenaga Kerja dan Fasilitas Kesejahteraan Pekerja	10000 Orang	Kota Madiun, Semua Kecamatan, Semua Kel/Desa	3.192.664.376,00	1.720.071.400,00	0,00	
2.17 URUSAN PEMERINTAHAN BIDANG KOPERASI, USAHA KECIL, DAN MENENGAH														
	2.17.05 PROGRAM PENDIDIKAN DAN LATIHAN PERKOPERASIAN	Persentase jumlah koperasi yang disetujui permohonan bersertifikat NIK	75 %											
				2.17.05.2.01 Pendidikan dan Latihan Perkoperasian Bagi Koperasi yang Wilayah Keanggotaan dalam Daerah Kabupaten/Kota	Jumlah koperasi yang mengajukan sertifikat NIK	40 koperasi	2.17.05.2.01.0001 Peningkatan Pemahaman dan Pengetahuan Perkoperasian serta Kapasitas dan Kompetensi SDM Koperasi	Jumlah SDM yang Memahami Pengetahuan Perkoperasian	150 Orang	Kota Madiun, Semua Kecamatan, Semua Kel/Desa	444.174.500,00	709.308.600,00	0,00	
	2.17.06 PROGRAM PEMBERDAYAAN DAN PERLINDUNGAN KOPERASI	Persentase koperasi yang dibina dan jenis usahanya bertambah	2,5 %											
				2.17.06.2.01 Pemberdayaan dan Perlindungan Koperasi yang Keanggotaannya dalam Daerah Kabupaten/Kota	umlah koperasi yang dibina dan jenis usahanya bertambah	5 koperasi	2.17.06.2.01.0005 Peningkatan Produktivitas, Nilai Tambah, Akses Pasar, Akses Pembiayaan, Penguatan Kelembagaan, Penataan Manajemen, Standarisasi, dan Restrukturisasi Usaha	Jumlah Unit Usaha yang Produktif, Bernilai Tambah, Memiliki Akses Pasar, Akses Pembiayaan, Penguatan Kelembagaan, Penataan Manajemen, Standarisasi, dan Restrukturisasi Usaha	60 Unit Usaha	Kota Madiun, Semua Kecamatan, Semua Kel/Desa	135.918.800,00	126.688.800,00	0,00	
	2.17.08 PROGRAM PENGEMBANGAN UMKM	Persentase Usaha Mikro dibina yang beromzet naik	8 %											
				2.17.08.2.01 Pengembangan Usaha Mikro dengan Orientasi Peningkatan Skala Usaha Menjadi Usaha Kecil	Jumlah pelaku usaha mikro yang dibina beromzet naik	12 Orang	2.17.08.2.01.0002 Pengembangan Usaha Mikro	Jumlah Usaha Mikro yang Terfasilitasi	150 Unit Usaha	Kota Madiun, Semua Kecamatan, Semua Kel/Desa	200.686.759,00	619.281.760,00	0,00	
3.31 URUSAN PEMERINTAHAN BIDANG PERINDUSTRIAN														
	3.31.02 PROGRAM PERENCANAAN DAN PEMBANGUNAN INDUSTRI	Persentase IKM yang mutu produk dan kapasitasnya meningkat	5 %											

No	PROGRAM			KEGIATAN			SUB KEGIATAN				PLAFON ANGGARAN SEMENTARA (Rp)	PRAKIRAAN MAJU		KET
	Program	Indikator Kinerja		Kegiatan	Indikator Kinerja		Sub Kegiatan	Indikator Kinerja		Lokasi Sub Kegiatan		N+1	N+2	
		Hasil Program	Target Capaian		Keluaran Kegiatan	Target Capaian		Keluaran Sub Kegiatan	Target Capaian					
				3.31.02.2.01 Penyusunan dan Evaluasi Rencana Pembangunan Industri Kabupaten/Kota	Jumlah IKM yang mutu produk dan kapasitasnya meningkat setelah pembinaan	15 IKM	3.31.02.2.01.0003 Koordinasi, Sinkronisasi, dan Pelaksanaan Pembangunan Sumber Daya Industri	Jumlah Dokumen Hasil Koordinasi, Sinkronisasi, dan pelaksanaan Pembangunan Sumber Daya Industri	2 Dokumen	Kota Madiun, Semua Kecamatan, Semua Kel/Desa	284.880.000,00	200.948.640,00	0,00	
				3.31.02.2.01 Penyusunan dan Evaluasi Rencana Pembangunan Industri Kabupaten/Kota	Jumlah IKM yang mutu produk dan kapasitasnya meningkat setelah pembinaan	15 IKM	3.31.02.2.01.0004 Koordinasi, Sinkronisasi, dan Pelaksanaan Pembangunan Sarana dan Prasarana Industri	Jumlah Dokumen Hasil Koordinasi, Sinkronisasi, dan Pelaksanaan Pembangunan Sarana dan Prasarana Industri	2 Dokumen	Kota Madiun, Semua Kecamatan, Semua Kel/Desa	50.000.000,00	111.000.000,00	0,00	
				3.31.02.2.01 Penyusunan dan Evaluasi Rencana Pembangunan Industri Kabupaten/Kota	Jumlah IKM yang mutu produk dan kapasitasnya meningkat setelah pembinaan	15 IKM	3.31.02.2.01.0005 Koordinasi, Sinkronisasi, dan Pelaksanaan Pemberdayaan Industri dan Peran Serta Masyarakat	Jumlah Dokumen Hasil Koordinasi, Sinkronisasi, dan Pelaksanaan Pemberdayaan Industri dan Peran Serta Masyarakat	1 Dokumen	Kota Madiun, Semua Kecamatan, Semua Kel/Desa	2.285.238.860,00	246.845.920,00	0,00	
	3.31.04 PROGRAM PENGELOLAAN SISTEM INFORMASI INDUSTRI NASIONAL	persentase IKM yang mengikuti publikasi produk	10 %											
				3.31.04.2.01 Penyediaan Informasi Industri untuk Informasi Industri untuk IUI, IPU, IUKI dan IPKI Kewenangan Kabupaten/Kota	Jumlah IKM yang mengikuti publikasi	20 IKM	3.31.04.2.01.0002 Diseminasi, Publikasi Data Informasi dan Analisa Industri Kabupaten/Kota Melalui SIINas	Jumlah Dokumen Hasil Diseminasi dan Publikasi Data Informasi dan Analisis Industri Kabupaten/Kota Melalui SIINas	2 Dokumen	Kota Madiun, Semua Kecamatan, Semua Kel/Desa	165.600.000,00	532.301.920,00	0,00	
2.09 URUSAN PEMERINTAHAN BIDANG PANGAN														
	2.09.01 PROGRAM PENUNJANG URUSAN PEMERINTAHAN DAERAH KABUPATEN/KOTA	Nilai Evaluasi Implementasi SAKIP Perangkat Daerah	A Skor											
				2.09.01.2.01 Perencanaan, Penganggaran, dan Evaluasi Kinerja Perangkat Daerah	Prosentase Pemenuhan Dokumen Perencanaan, Pengendalian dan Evaluasi Perangkat Daerah	100 %	2.09.01.2.01.0006 Koordinasi dan Penyusunan Laporan Capaian Kinerja dan Ikhtisar Realisasi Kinerja SKPD	Jumlah Laporan Capaian Kinerja dan Ikhtisar Realisasi Kinerja SKPD dan Laporan Hasil Koordinasi Penyusunan Laporan Capaian Kinerja dan Ikhtisar Realisasi Kinerja SKPD	8 Laporan	Kota Madiun, Semua Kecamatan, Semua Kel/Desa	129.747.000,00	132.342.042,00	0,00	
				2.09.01.2.02 Administrasi Keuangan Perangkat Daerah	Persentase Pemenuhan Dokumen Administrasi Keuangan	100 %	2.09.01.2.02.0001 Penyediaan Gaji dan Tunjangan ASN	Jumlah Orang yang Menerima Gaji dan Tunjangan ASN	27 Orang/bulan	Kota Madiun, Semua Kecamatan, Semua Kel/Desa	5.205.805.000,00	5.263.569.516,00	0,00	
				2.09.01.2.05 Administrasi Kepegawaian Perangkat Daerah	Persentase perjanjian kinerja ASN yang tercapai	100 %	2.09.01.2.05.0004 Koordinasi dan Pelaksanaan Sistem Informasi Kepegawaian	Jumlah Dokumen Hasil Koordinasi dan Pelaksanaan Sistem Informasi Kepegawaian	3 Dokumen	Kota Madiun, Semua Kecamatan, Semua Kel/Desa	77.785.800,00	43.641.577,00	0,00	

No	PROGRAM			KEGIATAN			SUB KEGIATAN				PLAFON ANGGARAN SEMENTARA (Rp)	PRAKIRAAN MAJU		KET
	Program	Indikator Kinerja		Kegiatan	Indikator Kinerja		Sub Kegiatan	Indikator Kinerja		Lokasi Sub Kegiatan		N+1	N+2	
		Hasil Program	Target Capaian		Keluaran Kegiatan	Target Capaian		Keluaran Sub Kegiatan	Target Capaian					
				2.09.01.2.06 Administrasi Umum Perangkat Daerah	Persentase pemenuhan dokumen administrasi umum	100 %	2.09.01.2.06.0002 Penyediaan Peralatan dan Perlengkapan Kantor	Jumlah Paket Peralatan dan Perlengkapan Kantor yang Disediakan	19 Paket	Kota Madiun, Semua Kecamatan, Semua Kel/Desa	728.626.500,00	740.520.000,00	0,00	
				2.09.01.2.06 Administrasi Umum Perangkat Daerah	Persentase pemenuhan dokumen administrasi umum	100 %	2.09.01.2.06.0008 Fasilitas Kunjungan Tamu	Jumlah Laporan Fasilitas Kunjungan Tamu	12 Laporan	Kota Madiun, Semua Kecamatan, Semua Kel/Desa	55.953.000,00	57.072.060,00	0,00	
				2.09.01.2.06 Administrasi Umum Perangkat Daerah	Persentase pemenuhan dokumen administrasi umum	100 %	2.09.01.2.06.0009 Penyelenggaraan Rapat Koordinasi dan Konsultasi SKPD	Jumlah Laporan Penyelenggaraan Rapat Koordinasi dan Konsultasi SKPD	12 Laporan	Kota Madiun, Semua Kecamatan, Semua Kel/Desa	300.000.000,00	306.000.000,00	0,00	
				2.09.01.2.07 Pengadaan Barang Milik Daerah Penunjang Urusan Pemerintah Daerah	Persentase tercukupinya pemenuhan kebutuhan barang milik daerah urusan pemerintah daerah	100 %	2.09.01.2.07.0002 Pengadaan Kendaraan Dinas Operasional atau Lapangan	Jumlah Unit Kendaraan Dinas Operasional atau Lapangan yang Disediakan	1 Unit	Kota Madiun, Semua Kecamatan, Semua Kel/Desa	347.451.000,00	354.400.020,00	0,00	
				2.09.01.2.07 Pengadaan Barang Milik Daerah Penunjang Urusan Pemerintah Daerah	Persentase tercukupinya pemenuhan kebutuhan barang milik daerah urusan pemerintah daerah	100 %	2.09.01.2.07.0009 Pengadaan Gedung Kantor atau Bangunan Lainnya	Jumlah Unit Gedung Kantor atau Bangunan Lainnya yang Disediakan	1 Unit	Kota Madiun, Semua Kecamatan, Semua Kel/Desa	117.150.000,00	119.493.000,00	0,00	
				2.09.01.2.07 Pengadaan Barang Milik Daerah Penunjang Urusan Pemerintah Daerah	Persentase tercukupinya pemenuhan kebutuhan barang milik daerah urusan pemerintah daerah	100 %	2.09.01.2.07.0010 Pengadaan Sarana dan Prasarana Gedung Kantor atau Bangunan Lainnya	Jumlah Unit Sarana dan Prasarana Gedung Kantor atau Bangunan Lainnya yang Disediakan	8 Unit	Kota Madiun, Semua Kecamatan, Semua Kel/Desa	216.375.500,00	220.703.013,00	0,00	
				2.09.01.2.09 Pemeliharaan Barang Milik Daerah Penunjang Urusan Pemerintahan Daerah	Persentase tercukupinya barang milik daerah yang layak digunakan	100 %	2.09.01.2.09.0001 Penyediaan Jasa Pemeliharaan, Biaya Pemeliharaan, dan Pajak Kendaraan Perorangan Dinas atau Kendaraan Dinas Jabatan	Jumlah Kendaraan Perorangan Dinas atau Kendaraan Dinas Jabatan yang Dipelihara dan dibayarkan Pajaknya	35 Unit	Kota Madiun, Semua Kecamatan, Semua Kel/Desa	110.548.000,00	112.758.960,00	0,00	
				2.09.01.2.09 Pemeliharaan Barang Milik Daerah Penunjang Urusan Pemerintahan Daerah	Persentase tercukupinya barang milik daerah yang layak digunakan	100 %	2.09.01.2.09.0006 Pemeliharaan Peralatan dan Mesin Lainnya	Jumlah Peralatan dan Mesin Lainnya yang Dipelihara	15 Unit	Kota Madiun, Semua Kecamatan, Semua Kel/Desa	36.022.500,00	36.742.950,00	0,00	
				2.09.01.2.09 Pemeliharaan Barang Milik Daerah Penunjang Urusan Pemerintahan Daerah	Persentase tercukupinya barang milik daerah yang layak digunakan	100 %	2.09.01.2.09.0009 Pemeliharaan/Rehabilitasi Gedung Kantor dan Bangunan Lainnya	Jumlah Gedung Kantor dan Bangunan Lainnya yang Dipelihara/Direhabilitasi	3 Unit	Kota Madiun, Semua Kecamatan, Semua Kel/Desa	475.267.700,00	484.773.121,00	0,00	

No	PROGRAM			KEGIATAN			SUB KEGIATAN				PLAFON ANGGARAN SEMENTARA (Rp)	PRAKIRAAN MAJU		KET
	Program	Indikator Kinerja		Kegiatan	Indikator Kinerja		Sub Kegiatan	Indikator Kinerja		Lokasi Sub Kegiatan		N+1	N+2	
		Hasil Program	Target Capaian		Keluaran Kegiatan	Target Capaian		Keluaran Sub Kegiatan	Target Capaian					
				2.09.01.2.09 Pemeliharaan Barang Milik Daerah Penunjang Urusan Pemerintahan Daerah	Persentase tercukupinya barang milik daerah yang layak digunakan	100 %	2.09.01.2.09.0010 Pemeliharaan/Rehabilitasi Sarana dan Prasarana Gedung Kantor atau Bangunan Lainnya	Jumlah Sarana dan Prasarana Gedung Kantor atau Bangunan Lainnya yang Dipelihara/Direhabilitasi	75 Unit	Kota Madiun, Semua Kecamatan, Semua Kel/Desa	38.771.000,00	39.546.420,00	0,00	
	2.09.03 PROGRAM PENINGKATAN DIVERSIFIKASI DAN KETAHANAN PANGAN MASYARAKAT	Prosentase Angka Kecukupan Energi	100 %											
				2.09.03.2.01 Penyediaan dan Penyaluran Pangan Pokok atau Pangan Lainnya sesuai dengan kebutuhan Daerah Kabupaten/Kota dalam rangka Stabilisasi Pasokan dan Harga Pangan	Persentase ketersediaan pangan utama	100 %	2.09.03.2.01.0002 Penyediaan Pangan Berbasis Sumber Daya Lokal	Pangan Berbasis Sumber Daya Lokal yang Tersedia	1 Laporan	Kota Madiun, Semua Kecamatan, Semua Kel/Desa	173.500.000,00	176.970.000,00	0,00	
				2.09.03.2.01 Penyediaan dan Penyaluran Pangan Pokok atau Pangan Lainnya sesuai dengan kebutuhan Daerah Kabupaten/Kota dalam rangka Stabilisasi Pasokan dan Harga Pangan	Persentase ketersediaan pangan utama	100 %	2.09.03.2.01.0012 Penyediaan Informasi Harga Pangan Tingkat Produsen dan Konsumen Wilayah Kabupaten/Kota	Informasi harga pangan tingkat Produsen dan Konsumen wilayah Kabupaten/Kota	2 Laporan	Kota Madiun, Semua Kecamatan, Semua Kel/Desa	17.200.000,00	17.544.000,00	0,00	
				2.09.03.2.01 Penyediaan dan Penyaluran Pangan Pokok atau Pangan Lainnya sesuai dengan kebutuhan Daerah Kabupaten/Kota dalam rangka Stabilisasi Pasokan dan Harga Pangan	Persentase ketersediaan pangan utama	100 %	2.09.03.2.01.0014 Koordinasi dan Sinkronisasi Pemantauan Stok, Pasokan dan Harga Pangan Pokok Strategis	Jumlah koordinasi dan sinkronisasi pemantauan stok pangan, pasokan pangan dan harga pangan Pokok Strategis	4 Laporan	Kota Madiun, Semua Kecamatan, Semua Kel/Desa	33.425.000,00	34.093.500,00	0,00	
				2.09.03.2.04 Pelaksanaan Pencapaian Target Konsumsi Pangan Perkapita/Tahun sesuai dengan Angka Kecukupan Gizi	Angka kecukupan Energi	2000 kkal / kapita	2.09.03.2.04.0001 Penyusunan dan Penetapan Target Konsumsi Pangan Per Kapita Per Tahun	Target Konsumsi Pangan Per Kapita Per Tahun	1 Dokumen	Kota Madiun, Semua Kecamatan, Semua Kel/Desa	43.700.000,00	44.574.000,00	0,00	

No	PROGRAM			KEGIATAN			SUB KEGIATAN				PLAFON ANGGARAN SEMENTARA (Rp)	PRAKIRAAN MAJU		KET
	Program	Indikator Kinerja		Kegiatan	Indikator Kinerja		Sub Kegiatan	Indikator Kinerja		Lokasi Sub Kegiatan		N+1	N+2	
		Hasil Program	Target Capaian		Keluaran Kegiatan	Target Capaian		Keluaran Sub Kegiatan	Target Capaian					
				2.09.03.2.04 Pelaksanaan Pencapaian Target Konsumsi Pangan Perkapita/Tahun sesuai dengan Angka Kecukupan Gizi	Angka kecukupan Energi	2000 kkal / kapita	2.09.03.2.04.0002 Pemberdayaan Masyarakat dalam Penganekaragaman Konsumsi Pangan Berbasis Sumber Daya Lokal	Jumlah Pemberdayaan Kelompok Masyarakat dalam Penganekaragaman Konsumsi Pangan Berbasis Sumber Daya Lokal	2 Laporan	Kota Madiun, Semua Kecamatan, Semua Kel/Desa	121.300.000,00	123.726.000,00	0,00	
	2.09.04 PROGRAM PENANGANAN KERAWANAN PANGAN	Persentase Daerah Rentan dan Rawan Pangan	22 %											
				2.09.04.2.01 Penyusunan Peta Kerentanan dan Ketahanan Pangan Kecamatan	Tersedianya peta ketahanan pangan dan kerentanan pangan	1 Dokumen	2.09.04.2.01.0001 Penyusunan, Pemutakhiran dan Analisis Peta Ketahanan dan Kerentanan Pangan	Peta dan Analisis Ketahanan dan Kerentanan Pangan yang Dimutakhirkan	1 Dokumen	Kota Madiun, Semua Kecamatan, Semua Kel/Desa	58.200.000,00	59.364.000,00	0,00	
	2.09.05 PROGRAM PENGAWASAN KEAMANAN PANGAN	Persentase Pangan Segar Aman yang Teruji	80 %											
				2.09.05.2.01 Pelaksanaan Pengawasan Keamanan Pangan Segar Daerah Kabupaten/Kota	Terlaksananya pengawasan keamanan pangan segar	8 Lokasi	2.09.05.2.01.0007 Penyediaan Sarana Pengujian keamanan dan mutu pangan segar asal tumbuhan Daerah Kabupaten/Kota	Jumlah sarana pengujian keamanan dan mutu pangan segar asal tumbuhan daerah kabupaten/kota	1 Dokumen	Kota Madiun, Semua Kecamatan, Semua Kel/Desa	60.656.000,00	61.869.120,00	0,00	
				2.09.05.2.01 Pelaksanaan Pengawasan Keamanan Pangan Segar Daerah Kabupaten/Kota	Terlaksananya pengawasan keamanan pangan segar	8 Lokasi	2.09.05.2.01.0009 Penguatan kelembagaan pengawas keamanan dan mutu pangan segar asal tumbuhan	Jumlah dokumen penguatan kelembagaan pengawas keamanan dan mutu pangan segar asal tumbuhan	1 Dokumen	Kota Madiun, Semua Kecamatan, Semua Kel/Desa	27.000.000,00	27.540.000,00	0,00	
3.25 URUSAN PEMERINTAHAN BIDANG KELAUTAN DAN PERIKANAN														
	3.25.04 PROGRAM PENGELOLAAN PERIKANAN BUDIDAYA	Jumlah Total Produksi Perikanan Budidaya	290 Ton											
				3.25.04.2.04 Pengelolaan Pembudidayaan Ikan	Jumlah pembudidaya ikan yang memperoleh kegiatan pemberdayaan (pendidikan dan pelatihan/penyuluhan dan pendampingan/kemitraan usaha/kemudahan akses iptek dan informasi/dan penguatan kelembagaan)	260 RTP	3.25.04.2.04.0002 Penyediaan Prasarana Pembudidayaan Ikan dalam 1 (Satu) Daerah Kabupaten/Kota	Jumlah Prasarana Pembudidayaan Ikan dalam 1 (Satu) Daerah Kabupaten/Kota	1 Unit	Kota Madiun, Semua Kecamatan, Semua Kel/Desa	224.955.000,00	214.154.100,00	0,00	
				3.25.04.2.04 Pengelolaan Pembudidayaan Ikan	Jumlah pembudidaya ikan yang memperoleh kegiatan pemberdayaan (pendidikan dan pelatihan/penyuluhan dan pendampingan/kemitraan usaha/kemudahan akses iptek dan informasi/dan penguatan kelembagaan)	260 RTP	3.25.04.2.04.0003 Penjaminan Ketersediaan Sarana Pembudidayaan Ikan dalam 1 (Satu) Daerah Kabupaten/Kota	Jumlah Sarana Pembudidayaan Ikan dalam 1 (Satu) Daerah Kabupaten/Kota	4 Unit	Kota Madiun, Semua Kecamatan, Semua Kel/Desa	150.000.000,00	153.000.000,00	0,00	

No	PROGRAM			KEGIATAN			SUB KEGIATAN				PLAFON ANGGARAN SEMENTARA (Rp)	PRAKIRAAN MAJU		KET
	Program	Indikator Kinerja		Kegiatan	Indikator Kinerja		Sub Kegiatan	Indikator Kinerja		Lokasi Sub Kegiatan		N+1	N+2	
		Hasil Program	Target Capaian		Keluaran Kegiatan	Target Capaian		Keluaran Sub Kegiatan	Target Capaian					
				3.25.04.2.04 Pengelolaan Pembudidayaan Ikan	Jumlah pembudidaya ikan yang memperoleh kegiatan pemberdayaan (pendidikan dan pelatihan/penyuluhan dan pendampingan/kemitraan usaha/kemudahan akses iptek dan informasi/dan penguatan kelembagaan)	260 RTP	3.25.04.2.04.0005 Pembinaan dan Pemantauan Pembudidayaan Ikan di Darat	Jumlah Pembudidaya yang Memperoleh Pembinaan dan Pemantauan Pembudidayaan Ikan di Darat	120 Orang	Kota Madiun, Semua Kecamatan, Semua Kel/Desa	55.850.000,00	56.967.000,00	0,00	
	3.25.05 PROGRAM PENGAWASAN SUMBER DAYA KELAUTAN DAN PERIKANAN	Jumlah Total Produksi Perikanan Tangkap	89 Ton											
				3.25.05.2.01 Pengawasan Sumber Daya Perikanan di Wilayah Sungai, Danau, Waduk, Rawa, dan Genangan Air Lainnya yang Dapat Diusahakan Dalam Kabupaten/Kota	Jumlah nelayan/usaha perikanan tangkap yang memperoleh kegiatan pemberdayaan (pendidikan dan pelatihan/ penyuluhan dan pendampingan / kemitraan usaha / kemudahan akses iptek dan informasi / dan penguatan kelembagaan)	435 Orang	3.25.05.2.01.0001 Pengawasan Usaha Perikanan Tangkap di Wilayah Sungai, Danau, Waduk, Rawa, dan Genangan Air Lainnya yang Dapat Diusahakan dalam Kabupaten/Kota	Jumlah Dokumen Hasil Pengawasan Sumber Daya Perikanan Tangkap di Wilayah Sungai, Danau, Waduk, Rawa, dan Genangan Air Lainnya yang Dapat Diusahakan dalam Kabupaten/Kota	2 Dokumen	Kota Madiun, Semua Kecamatan, Semua Kel/Desa	71.250.000,00	72.675.000,00	0,00	
	3.25.06 PROGRAM PENGOLAHAN DAN PEMASARAN HASIL PERIKANAN	Tingkat Konsumsi makan Ikan	16,5 Kg/Kapita/ Tahun											
				3.25.06.2.02 Pembinaan Mutu dan Keamanan Hasil Perikanan bagi Usaha Pengolahan dan Pemasaran Skala Mikro dan Kecil	Jumlah pengolah dan pemasar ikan yang dibina	50 orang	3.25.06.2.02.0001 Pelaksanaan Bimbingan dan Penerapan Persyaratan atau Standar pada Usaha Pengolahan dan Pemasaran Skala Mikro dan Kecil	Jumlah Unit Usaha Pengolahan dan Pemasaran Hasil Perikanan yang Mendapatkan Pembinaan Terhadap Penerapan Persyaratan Perizinan Berusaha pada Usaha Pengolahan dan Pemasaran Hasil Perikanan Sesuai Skala Usaha dan Risiko	30 Unit Usaha	Kota Madiun, Semua Kecamatan, Semua Kel/Desa	75.000.000,00	76.500.000,00	0,00	
				3.25.06.2.03 Penyediaan dan Penyaluran Bahan Baku Industri Pengolahan Ikan dalam 1 (Satu) Daerah Kabupaten/ Kota	Jumlah ketersediaan bahan baku untuk industri pengolahan ikan skala rumah tangga	26 Ton	3.25.06.2.03.0002 Pemberian Fasilitas bagi Pelaku Usaha Perikanan Skala Mikro dan Kecil dalam 1 (Satu) Daerah Kabupaten/Kota	Jumlah Pelaku Usaha Perikanan Skala Mikro dan Kecil dalam 1 (Satu) Daerah Kabupaten/Kota yang Terfasilitasi	14 Pelaku Usaha	Kota Madiun, Semua Kecamatan, Semua Kel/Desa	251.700.000,00	221.034.000,00	0,00	
3.27 URUSAN PEMERINTAHAN BIDANG PERTANIAN														
	3.27.02 PROGRAM PENYEDIAAN DAN PENGEMBANGAN SARANA PERTANIAN	Efektifitas Sarana Pertanian	65 %											

No	PROGRAM			KEGIATAN			SUB KEGIATAN				PLAFON ANGGARAN SEMENTARA (Rp)	PRAKIRAAN MAJU		KET
	Program	Indikator Kinerja		Kegiatan	Indikator Kinerja		Sub Kegiatan	Indikator Kinerja		Lokasi Sub Kegiatan		N+1	N+2	
		Hasil Program	Target Capaian		Keluaran Kegiatan	Target Capaian		Keluaran Sub Kegiatan	Target Capaian					
				3.27.02.2.01 Pengawasan Penggunaan Sarana Pertanian	Persentase ketersediaan sarana pertanian terhadap kebutuhan petani	80 %	3.27.02.2.01.0001 Pengawasan Penggunaan Sarana Pendukung Pertanian Sesuai dengan Komoditas, Teknologi dan Spesifik Lokasi	Jumlah Pengawasan Penggunaan Sarana Pendukung Pertanian Sesuai dengan Komoditas, Teknologi dan Spesifik Lokasi	1 Laporan	Kota Madiun, Semua Kecamatan, Semua Kel/Desa	66.000.000,00	21.420.000,00	0,00	
				3.27.02.2.01 Pengawasan Penggunaan Sarana Pertanian	Persentase ketersediaan sarana pertanian terhadap kebutuhan petani	80 %	3.27.02.2.01.0002 Pendampingan Penggunaan Sarana Pendukung Pertanian	Jumlah Pendampingan Penggunaan Sarana Pendukung Pertanian	1 Laporan	Kota Madiun, Semua Kecamatan, Semua Kel/Desa	1.539.300.000,00	2.006.518.500,00	0,00	
				3.27.02.2.03 Peningkatan Mutu dan Peredaran Benih/Bibit Ternak dan Tanaman Pakan Ternak serta Pakan dalam Daerah Kabupaten/Kota	Persentase jumlah bibit ternak dan produk pakan yang bermutu baik	75 %	3.27.02.2.03.0001 Pengawasan Mutu Benih/Bibit Ternak, Bahan Pakan/Pakan/Tanaman Skala Kecil	Jumlah Pengawasan Mutu Benih/Bibit Ternak, Bahan Pakan/Pakan/Tanaman Skala Kecil	12 Laporan	Kota Madiun, Semua Kecamatan, Semua Kel/Desa	71.400.000,00	72.828.000,00	0,00	
	3.27.03 PROGRAM PENYEDIAAN DAN PENGEMBANGAN PRASARANA PERTANIAN	Persentase Pengembangan Prasarana yang Berfungsi dengan Baik	100 %											
				3.27.03.2.01 Pengembangan Prasarana Pertanian	Persentase pengembangan prasarana pertanian	100 %	3.27.03.2.01.0003 Koordinasi dan Sinkronisasi Prasarana Pendukung Pertanian Lainnya	Jumlah Koordinasi dan Sinkronisasi Prasarana Pendukung Pertanian Lainnya	1 Laporan	Kota Madiun, Semua Kecamatan, Semua Kel/Desa	9.613.000,00	9.805.546,00	0,00	
				3.27.03.2.01 Pengembangan Prasarana Pertanian	Persentase pengembangan prasarana pertanian	100 %	3.27.03.2.01.0016 Penyusunan Peta Kawasan, Lahan dan Lahan Cadangan Pertanian Pangan Berkelanjutan di Kabupaten/Kota	Peta Lahan Pertanian Pangan Berkelanjutan/LP2B	1 Dokumen	Kota Madiun, Semua Kecamatan, Semua Kel/Desa	106.760.000,00	199.124.237,00	0,00	
				3.27.03.2.02 Pembangunan Prasarana Pertanian	Persentase prasarana pertanian yang terbangun/rehabilitas/dipelihara	25 %	3.27.03.2.02.0003 Pembangunan, Rehabilitasi dan Pemeliharaan Jalan Usaha Tani	Jalan Usaha Tani yang Dibangun, Direhabilitasi dan Dipelihara	1 Unit	Kota Madiun, Semua Kecamatan, Semua Kel/Desa	57.088.000,00	2.510.411.760,00	0,00	
				3.27.03.2.02 Pembangunan Prasarana Pertanian	Persentase prasarana pertanian yang terbangun/rehabilitas/dipelihara	25 %	3.27.03.2.02.0009 Pembangunan, Rehabilitasi dan Pemeliharaan Prasarana Pertanian Lainnya	Jumlah Prasarana Pertanian Lainnya yang Dibangun, Direhabilitasi dan Dipelihara	2 Unit	Kota Madiun, Semua Kecamatan, Semua Kel/Desa	961.940.000,00	1.185.178.800,00	0,00	
				3.27.03.2.02 Pembangunan Prasarana Pertanian	Persentase prasarana pertanian yang terbangun/rehabilitas/dipelihara	25 %	3.27.03.2.02.0010 Rehabilitasi dan Pemeliharaan Jaringan Irigasi Usaha Tani	Jumlah jaringan irigasi usaha tani yang direhabilitasi	2 Unit	Kota Madiun, Semua Kecamatan, Semua Kel/Desa	22.100.000,00	216.104.646,00	0,00	

No	PROGRAM			KEGIATAN			SUB KEGIATAN				PLAFON ANGGARAN SEMENTARA (Rp)	PRAKIRAAN MAJU		KET
	Program	Indikator Kinerja		Kegiatan	Indikator Kinerja		Sub Kegiatan	Indikator Kinerja		Lokasi Sub Kegiatan		N+1	N+2	
		Hasil Program	Target Capaian		Keluaran Kegiatan	Target Capaian		Keluaran Sub Kegiatan	Target Capaian					
				3.27.03.2.02 Pembangunan Prasarana Pertanian	Persentase prasarana pertanian yang terbangun/r ehabilitas/dipelihara	25 %	3.27.03.2.02.0015 Pembangunan, Rehabilitasi, Pemeliharaan dan operasionalisasi Rumah Potong Hewan	Jumlah rumah potong hewan yang dibangun, direhabilitasi dan dipelihara serta beroperasi	1 Unit	Kota Madiun, Semua Kecamatan, Semua Kel/Desa	749.000.000,00	763.980.000,00	0,00	
	3.27.04 PROGRAM PENGENDALIAN KESEHATAN HEWAN DAN KESEHATAN MASYARAKAT VETERINER	Presentase Penurunan Kejadian dan Jumlah Kasus Penyakit Hewan Menular	10 %											
				3.27.04.2.01 Penjaminan Kesehatan Hewan, Penutupan dan Pembukaan Daerah Wabah Penyakit Hewan Menular Dalam daerah Kabupaten/Kota	Persentase keberhasilan pelayanan kesehatan hewan	80 %	3.27.04.2.01.0008 Pemberantasan Penyakit Hewan Menular dan Zoonosis dalam 1 (satu) Daerah Kabupaten/Kota	Jumlah wilayah atau kawasan yang mengalami penurunan kasus penyakit hewan menular dan zoonosis dalam 1 (satu) Daerah Kabupaten/kota	4 Laporan	Kota Madiun, Semua Kecamatan, Semua Kel/Desa	259.000.000,00	264.180.000,00	0,00	
				3.27.04.2.03 Pengelolaan Pelayanan Jasa Laboratorium dan Jasa Medik Veteriner dalam Daerah Kabupaten/Kota	Jenis pelayanan jasa medik veteriner	1 Jenis	3.27.04.2.03.0002 Penyediaan Pelayanan Jasa Medik Veteriner	Jumlah Pelayanan Jasa Medik Veteriner	1 Laporan	Kota Madiun, Semua Kecamatan, Semua Kel/Desa	23.000.000,00	23.460.000,00	0,00	
				3.27.04.2.04 Penerapan dan Pengawasan Persyaratan Teknis Kesehatan Masyarakat Veteriner	Persentase jumlah sampel produk asal hewan yang aman dikonsumsi	80 %	3.27.04.2.04.0002 Pengawasan Peredaran Hewan dan Produk Hewan	Jumlah Pengawasan Peredaran Hewan dan Produk Hewan	10 Laporan	Kota Madiun, Semua Kecamatan, Semua Kel/Desa	85.000.000,00	89.250.000,00	0,00	
	3.27.05 PROGRAM PENGENDALIAN DAN PENANGGULANGAN BENCANA PERTANIAN	Persentase Lahan Aman Bencana Pertanian	76 %											
				3.27.05.2.01 Pengendalian dan Penanggulangan Bencana Pertanian Kabupaten/Kota	Luas lahan aman bencana pertanian	2000 Ha / Tahun	3.27.05.2.01.0001 Pengendalian Organisme Pengganggu Tanaman Pangan, Hortikultura, dan Perkebunan	Jumlah Luas Serangan Organisme Pengganggu Tumbuhan (OPT) Tanaman Pangan, Hortikultura, dan Perkebunan yang Dikendalikan	50 Ha	Kota Madiun, Semua Kecamatan, Semua Kel/Desa	121.200.000,00	123.624.000,00	0,00	
	3.27.06 PROGRAM PERIZINAN USAHA PERTANIAN	Persentase kelompok tani yang memiliki Izin Usaha Pertanian	15 %											

No	PROGRAM			KEGIATAN			SUB KEGIATAN				PLAFON ANGGARAN SEMENTARA (Rp)	PRAKIRAAN MAJU		KET
	Program	Indikator Kinerja		Kegiatan	Indikator Kinerja		Sub Kegiatan	Indikator Kinerja		Lokasi Sub Kegiatan		N+1	N+2	
		Hasil Program	Target Capaian		Keluaran Kegiatan	Target Capaian		Keluaran Sub Kegiatan	Target Capaian					
				3.27.06.2.01 Penerbitan Izin Usaha Pertanian yang Kegiatan Usahanya dalam Daerah Kabupaten/Kota	Jumlah izin usaha pertanian yang diterbitkan oleh otoritas kompeten	2 Jenis	3.27.06.2.01.0002 Penilaian Kelayakan dan Pemberian Pertimbangan Teknis Izin Usaha Pertanian	Jumlah Penilaian Kelayakan dan Pemberian Pertimbangan Teknis Izin Usaha Pertanian	2 Dokumen	Kota Madiun, Semua Kecamatan, Semua Kel/Desa	33.600.000,00	34.272.000,00	0,00	
	3.27.07 PROGRAM PENYULUHAN PERTANIAN	Persentase Jumlah SDM Pertanian Terlatih	40 %											
				3.27.07.2.01 Pelaksanaan Penyuluhan Pertanian	Jumlah SDM petani terlatih	400 Orang	3.27.07.2.01.0002 Pengembangan Kapasitas Kelembagaan Petani di Kecamatan dan Desa	Jumlah Kelembagaan Petani di Kecamatan dan Desa yang Ditingkatkan Kapasitasnya	38 Unit	Kota Madiun, Semua Kecamatan, Semua Kel/Desa	2.496.196.000,00	2.546.116.183,00	0,00	
2.11 URUSAN PEMERINTAHAN BIDANG LINGKUNGAN HIDUP														
	2.11.01 PROGRAM PENUNJANG URUSAN PEMERINTAHAN DAERAH KABUPATEN/KOTA	Nilai evaluasi implementasi Sakip Perangkat Daerah	A Skor											
				2.11.01.2.01 Perencanaan, Penganggaran, dan Evaluasi Kinerja Perangkat Daerah	Persentase pemenuhan dokumen perencanaan, pengendalian dan evaluasi perangkat daerah	100 %	2.11.01.2.01.0006 Koordinasi dan Penyusunan Laporan Capaian Kinerja dan Ikhtisar Realisasi Kinerja SKPD	Jumlah Laporan Capaian Kinerja dan Ikhtisar Realisasi Kinerja SKPD dan Laporan Hasil Koordinasi Penyusunan Laporan Capaian Kinerja dan Ikhtisar Realisasi Kinerja SKPD	6 Laporan	Kota Madiun, Semua Kecamatan, Semua Kel/Desa	100.000.000,00	135.000.000,00	0,00	
				2.11.01.2.02 Administrasi Keuangan Perangkat Daerah	persentase pemenuhan dokumen administrasi keuangan	100 %	2.11.01.2.02.0001 Penyediaan Gaji dan Tunjangan ASN	Jumlah Orang yang Menerima Gaji dan Tunjangan ASN	75 Orang/bulan	Kota Madiun, Semua Kecamatan, Semua Kel/Desa	8.755.188.477,00	8.778.486.700,00	0,00	
				2.11.01.2.05 Administrasi Kepegawaian Perangkat Daerah	Persentase perjanjian kinerja ASN yang tercapai	100 %	2.11.01.2.05.0002 Pengadaan Pakaian Dinas beserta Atribut Kelengkapannya	Jumlah Paket Pakaian Dinas beserta Atribut Kelengkapan	3 Paket	Kota Madiun, Semua Kecamatan, Semua Kel/Desa	125.000.000,00	200.000.000,00	0,00	
				2.11.01.2.05 Administrasi Kepegawaian Perangkat Daerah	Persentase perjanjian kinerja ASN yang tercapai	100 %	2.11.01.2.05.0009 Pendidikan dan Pelatihan Pegawai Berdasarkan Tugas dan Fungsi	Jumlah Pegawai Berdasarkan Tugas dan Fungsi yang Mengikuti Pendidikan dan Pelatihan	250 Orang	Kota Madiun, Semua Kecamatan, Semua Kel/Desa	55.000.000,00	250.000.000,00	0,00	
				2.11.01.2.06 Administrasi Umum Perangkat Daerah	Prosentase pemenuhan dokumen administrasi umum	100 %	2.11.01.2.06.0009 Penyelenggaraan Rapat Koordinasi dan Konsultasi SKPD	Jumlah Laporan Penyelenggaraan Rapat Koordinasi dan Konsultasi SKPD	12 Laporan	Kota Madiun, Semua Kecamatan, Semua Kel/Desa	300.000.000,00	375.000.000,00	0,00	
				2.11.01.2.07 Pengadaan Barang Milik Daerah Penunjang Urusan Pemerintah Daerah	persentase tercukupinya pemenuhan barang milik daerah penunjang urusan pemerintah daerah	100 %	2.11.01.2.07.0001 Pengadaan Kendaraan Perorangan Dinas atau Kendaraan Dinas Jabatan	Jumlah Unit Kendaraan Perorangan Dinas atau Kendaraan Dinas Jabatan yang Disediakan	8 Unit	Kota Madiun, Semua Kecamatan, Semua Kel/Desa	100.000.000,00	50.000.000,00	0,00	

No	PROGRAM			KEGIATAN			SUB KEGIATAN			PLAFON ANGGARAN SEMENTARA (Rp)	PRAKIRAAN MAJU		KET	
	Program	Indikator Kinerja		Kegiatan	Indikator Kinerja		Sub Kegiatan	Indikator Kinerja			Lokasi Sub Kegiatan	N+1		N+2
		Hasil Program	Target Capaian		Keluaran Kegiatan	Target Capaian		Keluaran Sub Kegiatan	Target Capaian					
				2.11.01.2.07 Pengadaan Barang Milik Daerah Penunjang Urusan Pemerintah Daerah	persentase tercukupinya pemenuhan barang milik daerah penunjang urusan pemerintah daerah	100 %	2.11.01.2.07.0010 Pengadaan Sarana dan Prasarana Gedung Kantor atau Bangunan Lainnya	Jumlah Unit Sarana dan Prasarana Gedung Kantor atau Bangunan Lainnya yang Disediakan	2 Unit	Kota Madiun, Semua Kecamatan, Semua Kel/Desa	33.000.000,00	50.000.000,00	0,00	
				2.11.01.2.08 Penyediaan Jasa Penunjang Urusan Pemerintahan Daerah	persentase pemenuhan peralatan/perlengkapan kantor yang representatif	100 %	2.11.01.2.08.0003 Penyediaan Jasa Peralatan dan Perlengkapan Kantor	Jumlah Laporan Penyediaan Jasa Peralatan dan Perlengkapan Kantor yang Disediakan	4 Laporan	Kota Madiun, Semua Kecamatan, Semua Kel/Desa	725.000.000,00	775.000.000,00	0,00	
				2.11.01.2.08 Penyediaan Jasa Penunjang Urusan Pemerintahan Daerah	persentase pemenuhan peralatan/perlengkapan kantor yang representatif	100 %	2.11.01.2.08.0004 Penyediaan Jasa Pelayanan Umum Kantor	Jumlah Laporan Penyediaan Jasa Pelayanan Umum Kantor yang Disediakan	12 Laporan	Kota Madiun, Semua Kecamatan, Semua Kel/Desa	5.651.096.000,00	6.500.000.000,00	0,00	
				2.11.01.2.09 Pemeliharaan Barang Milik Daerah Penunjang Urusan Pemerintahan Daerah	Persentase Tercukupinya Barang Milik Daerah yang layak digunakan	100 %	2.11.01.2.09.0001 Penyediaan Jasa Pemeliharaan, Biaya Pemeliharaan, dan Pajak Kendaraan Perorangan Dinas atau Kendaraan Dinas Jabatan	Jumlah Kendaraan Perorangan Dinas atau Kendaraan Dinas Jabatan yang Dipelihara dan dibayarkan Pajaknya	16 Unit	Kota Madiun, Semua Kecamatan, Semua Kel/Desa	1.318.200.000,00	1.400.000.000,00	0,00	
				2.11.01.2.09 Pemeliharaan Barang Milik Daerah Penunjang Urusan Pemerintahan Daerah	Persentase Tercukupinya Barang Milik Daerah yang layak digunakan	100 %	2.11.01.2.09.0006 Pemeliharaan Peralatan dan Mesin Lainnya	Jumlah Peralatan dan Mesin Lainnya yang Dipelihara	15 Unit	Kota Madiun, Semua Kecamatan, Semua Kel/Desa	150.000.000,00	250.000.000,00	0,00	
				2.11.01.2.09 Pemeliharaan Barang Milik Daerah Penunjang Urusan Pemerintahan Daerah	Persentase Tercukupinya Barang Milik Daerah yang layak digunakan	100 %	2.11.01.2.09.0009 Pemeliharaan/Rehabilitasi Gedung Kantor dan Bangunan Lainnya	Jumlah Gedung Kantor dan Bangunan Lainnya yang Dipelihara/Direhabilitasi	3 Unit	Kota Madiun, Semua Kecamatan, Semua Kel/Desa	150.000.000,00	150.000.000,00	0,00	
	2.11.02 PROGRAM PERENCANAAN LINGKUNGAN HIDUP	Persentase Data Perencanaan LH yang Tersedia	79,50 %											
				2.11.02.2.01 Rencana Perlindungan dan Pengelolaan Lingkungan Hidup (RPPLH) Kabupaten/Kota	Jumlah data dan informasi PPLH yang tersedia	1 0	2.11.02.2.01.0006 Penyusunan RPPLH Kabupaten/Kota	jumlah dokumen RPPLH di kabupaten/kota yang berisi arahan/muatan RPPLH kabupaten/kota dan mengakomodir arahan RPPLH Provinsi	1 Dokuman	Kota Madiun, Semua Kecamatan, Semua Kel/Desa	126.310.000,00	160.000.000,00	0,00	
				2.11.02.2.02 Penyelenggaraan Kajian Lingkungan Hidup Strategis (KLHS) Kabupaten/Kota	Jumlah data dan informasi kajian Lingkungan Hidup yang tersedia	1 Dokumen	2.11.02.2.02.0002 Pembuatan dan Pelaksanaan KLHS RPJPD/RPJMD	Jumlah Dokumen KLHS RPJPD/RPJMD Kabupaten/Kota yang Disusun	1 Dokumen	Kota Madiun, Semua Kecamatan, Semua Kel/Desa	163.805.000,00	200.000.000,00	0,00	

No	PROGRAM			KEGIATAN			SUB KEGIATAN			PLAFON ANGGARAN SEMENTARA (Rp)	PRAKIRAAN MAJU		KET	
	Program	Indikator Kinerja		Kegiatan	Indikator Kinerja		Sub Kegiatan	Indikator Kinerja			Lokasi Sub Kegiatan	N+1		N+2
		Hasil Program	Target Capaian		Keluaran Kegiatan	Target Capaian		Keluaran Sub Kegiatan	Target Capaian					
	2.11.03 PROGRAM PENGENDALIAN PENCEMARAN DAN/ATAU KERUSAKAN LINGKUNGAN HIDUP	Persentase titik sampel kualitas air dan udara yang memenuhi baku mutu	50,10 %											
				2.11.03.2.01 Pencegahan Pencemaran dan/atau Kerusakan Lingkungan Hidup Kabupaten/Kota	Jumlah kegiatan/usaha yang dipantau pencegahan pencemarannya	79 kegiatan / usaha	2.11.03.2.01.0001 Koordinasi, Sinkronisasi, dan Pelaksanaan Pencegahan Pencemaran Lingkungan Hidup Dilaksanakan Terhadap Media Tanah, Air, Udara, dan Laut	Jumlah Dokumen Uji Kualitas Lingkungan Hidup Dilaksanakan Terhadap Media Tanah, Air, Udara, dan Laut	1 Dokumen	Kota Madiun, Semua Kecamatan, Semua Kel/Desa	299.230.630,00	600.000.000,00	0,00	
				2.11.03.2.01 Pencegahan Pencemaran dan/atau Kerusakan Lingkungan Hidup Kabupaten/Kota	Jumlah kegiatan/usaha yang dipantau pencegahan pencemarannya	79 kegiatan / usaha	2.11.03.2.01.0002 Koordinasi, Sinkronisasi dan Pelaksanaan Pengendalian Emisi Gas Rumah Kaca, Mitigasi dan Adaptasi Perubahan Iklim	Jumlah Dokumen Hasil Koordinasi dan Sinkronisasi Inventarisasi Gas Rumah Kaca dari Sektor Lingkungan Hidup yang Dilaksanakan	1 Dokumen	Kota Madiun, Semua Kecamatan, Semua Kel/Desa	260.000.000,00	900.000.000,00	0,00	
				2.11.03.2.02 Penanggulangan Pencemaran dan/atau Kerusakan Lingkungan Hidup Kabupaten/Kota	Jumlah Usaha/Kegiatan yang sudah melakukan pengolahan limbah cair	18 Usaha / Kegiatan	2.11.03.2.02.0001 Pemberian Informasi Peringatan Pencemaran dan/atau Kerusakan Lingkungan Hidup pada Masyarakat	Jumlah Laporan Sosialisasi Informasi Peringatan Pencemaran dan/atau Kerusakan Lingkungan Hidup pada Masyarakat di Kabupaten/Kota yang Dilaksanakan	2 Laporan	Kota Madiun, Semua Kecamatan, Semua Kel/Desa	245.000.000,00	292.387.796,00	0,00	
				2.11.03.2.02 Penanggulangan Pencemaran dan/atau Kerusakan Lingkungan Hidup Kabupaten/Kota	Jumlah Usaha/Kegiatan yang sudah melakukan pengolahan limbah cair	18 Usaha / Kegiatan	2.11.03.2.02.0003 Penghentian Pencemaran dan/atau Kerusakan Lingkungan Hidup	Jumlah Sumber Pencemar dan/atau Kerusakan Lingkungan Hidup yang Dihentikan	2 Titik	Kota Madiun, Semua Kecamatan, Semua Kel/Desa	94.000.000,00	275.232.800,00	0,00	
	2.11.04 PROGRAM PENGELOLAAN KEANEKARAGAMA N HAYATI (KEHATI)	Persentase jumlah spesies KEHATI Lokal Daerah	100 %											
				2.11.04.2.01 Pengelolaan Ke anekaragaman Hayati Kabupaten/Kota	Jumlah Spesies KEHATI Lokal Daerah	352 Spesies	2.11.04.2.01.0001 Penyusunan dan Penetapan Rencana Pengelolaan Keanekaragaman Hayati	Jumlah Dokumen Rencana Induk Pengelolaan Kehati yang Disusun	1 Dokumen	Kota Madiun, Semua Kecamatan, Semua Kel/Desa	25.776.000,00	55.000.000,00	0,00	
	2.11.05 PROGRAM PENGENDALIAN BAHAN BERBAHAYA DAN BERACUN (B3) DAN LIMBAH BAHAN BERBAHAYA DAN BERACUN (LIMBAH B3)	Persentase pengendalian bahan berbahaya dan beracun (B3) dan limbah bahan berbahaya dan beracun (limbah B3)	78 %											

No	PROGRAM			KEGIATAN			SUB KEGIATAN			PLAFON ANGGARAN SEMENTARA (Rp)	PRAKIRAAN MAJU		KET	
	Program	Indikator Kinerja		Kegiatan	Indikator Kinerja		Sub Kegiatan	Indikator Kinerja			Lokasi Sub Kegiatan	N+1		N+2
		Hasil Program	Target Capaian		Keluaran Kegiatan	Target Capaian		Keluaran Sub Kegiatan	Target Capaian					
				2.11.05.2.01 Penyimpanan sementara Limbah B3			2.11.05.2.01.0001 Fasilitasi Pemenuhan Komitmen Izin Penyimpanan sementara Limbah B3 Dilaksanakan Melalui Sistem Pelayanan Perizinan Berusaha Terintegrasi Secara Elektronik	Jumlah Fasilitasi Persetujuan/Izin Penyimpanan sementara Limbah B3 yang Dilaksanakan Melalui Sistem Pelayanan Perizinan Berusaha Terintegrasi Secara Elektronik	5 Dokumen	Kota Madiun, Semua Kecamatan, Semua Kel/Desa	50.000.000,00	65.000.000,00	0,00	
	2.11.06 PROGRAM PEMBINAAN DAN PENGAWASAN TERHADAP IZIN LINGKUNGAN DAN IZIN PERLINDUNGAN DAN PENGELOLAAN LINGKUNGAN HIDUP (PPLH)	Persentase pelaku usaha / kegiatan yang taat terhadap izin lingkungan dan izin perlindungan dan pengelolaan lingkungan hidup (PPLH)	88,20 %											
				2.11.06.2.01 Pembinaan dan Pengawasan Terhadap Usaha dan/atau Kegiatan yang Izin Lingkungan dan Izin PPLH Diterbitkan oleh Pemerintah Daerah Kabupaten/Kota	Jumlah pembinaan dan pengawasan terhadap usaha dan/atau kegiatan yang izin lingkungan dan izin PPLH diterbitkan oleh pemerintah daerah kabupaten/kota	18 perusahaan	2.11.06.2.01.0001 Fasilitasi Pemenuhan Ketentuan dan Kewajiban Izin Lingkungan dan/atau Izin PPLH	Jumlah Rekomendasi dan/atau Persetujuan Teknis, Persetujuan Lingkungan, dan Surat Kelayakan Operasi yang Diberikan	4 Dokumen	Kota Madiun, Semua Kecamatan, Semua Kel/Desa	180.150.000,00	280.000.000,00	0,00	
				2.11.06.2.01 Pembinaan dan Pengawasan Terhadap Usaha dan/atau Kegiatan yang Izin Lingkungan dan Izin PPLH Diterbitkan oleh Pemerintah Daerah Kabupaten/Kota	Jumlah pembinaan dan pengawasan terhadap usaha dan/atau kegiatan yang izin lingkungan dan izin PPLH diterbitkan oleh pemerintah daerah kabupaten/kota	18 perusahaan	2.11.06.2.01.0005 Pengawasan Perizinan Berusaha atau Persetujuan Pemerintah terkait Persetujuan Lingkungan yang diterbitkan oleh Pemerintah Daerah Provinsi dan Peraturan Perundang-undangan di bidang Perlindungan dan Pengelolaan Lingkungan Hidup	Jumlah Badan usaha dan/atau kegiatan yang diawasi	10 Badan Usaha	Kota Madiun, Semua Kecamatan, Semua Kel/Desa	105.000.000,00	250.000.000,00	0,00	
	2.11.08 PROGRAM PENINGKATAN PENDIDIKAN, PELATIHAN DAN PENYULUHAN LINGKUNGAN HIDUP UNTUK MASYARAKAT	Persentase peningkatan pendidikan, pelatihan dan penyuluhan lingkungan hidup untuk masyarakat	100 %											

No	PROGRAM			KEGIATAN			SUB KEGIATAN				PLAFON ANGGARAN SEMENTARA (Rp)	PRAKIRAAN MAJU		KET
	Program	Indikator Kinerja		Kegiatan	Indikator Kinerja		Sub Kegiatan	Indikator Kinerja		Lokasi Sub Kegiatan		N+1	N+2	
		Hasil Program	Target Capaian		Keluaran Kegiatan	Target Capaian		Keluaran Sub Kegiatan	Target Capaian					
				2.11.08.2.01 Penyelenggaraan Pendidikan, Pelatihan, dan Penyuluhan Lingkungan Hidup untuk Lembaga Kemasyarakatan Tingkat Daerah Kabupaten/Kota	Jumlah penyelenggaraan pendidikan, pelatihan dan penyuluhan lingkungan hidup untuk lembaga kemasyarakatan tingkat daerah kab/kota	15 Kegiatan	2.11.08.2.01.0002 Pendampingan Gerakan Peduli Lingkungan Hidup	Jumlah Pendampingan Pembinaan Gerakan Peduli dan Berbudaya Lingkungan Hidup yang Dilaksanakan	4 Dokumen	Kota Madiun, Semua Kecamatan, Semua Kel/Desa	695.209.000,00	900.000.000,00	0,00	
	2.11.10 PROGRAM PENANGANAN PENGADUAN LINGKUNGAN HIDUP	Persentase penanganan pengaduan lingkungan hidup	100 %											
				2.11.10.2.01 Penyelesaian Pengaduan Masyarakat di Bidang Perlindungan dan Pengelolaan Lingkungan Hidup (PPLH) Kabupaten/Kota	Jumlah pengaduan masyarakat di bidang perlindungan dan pengelolaan lingkungan hidup (PPLH) kabupaten/Kota yang di selesaikan	5 kasus	2.11.10.2.01.0004 Pengelolaan Pengaduan permasalahan Pencemaran dan Perusakan Lingkungan Hidup tingkat Kabupaten/Kota yang ditindaklanjuti/ditangani	Jumlah pengaduan permasalahan Pencemaran dan Perusakan Lingkungan Hidup tingkat Kabupaten/Kota yang ditindaklanjuti/ditangani	5 Pengaduan	Kota Madiun, Semua Kecamatan, Semua Kel/Desa	129.000.000,00	100.000.000,00	0,00	
				2.11.10.2.01 Penyelesaian Pengaduan Masyarakat di Bidang Perlindungan dan Pengelolaan Lingkungan Hidup (PPLH) Kabupaten/Kota	Jumlah pengaduan masyarakat di bidang perlindungan dan pengelolaan lingkungan hidup (PPLH) kabupaten/Kota yang di selesaikan	5 kasus	2.11.10.2.01.0005 Penyelesaian sengketa lingkungan hidup yang ditangani yang menjadi kewenangan kabupaten/kota	Jumlah sengketa lingkungan hidup yang ditangani yang menjadi kewenangan kabupaten/kota	5 Perkara	Kota Madiun, Semua Kecamatan, Semua Kel/Desa	120.000.000,00	150.000.000,00	0,00	
	2.11.11 PROGRAM PENGELOLAAN PERSAMPAHAN	Persentase penanganan sampah rumah tangga dan sampah sejenis sampah rumah tangga	71 %											
				2.11.11.2.01 Pengelolaan Sampah	Jumlah Sampah Yang Dikelola	43.790 ton	2.11.11.2.01.0004 Peningkatan Peran Serta Masyarakat dalam Pengelolaan Persampahan	Jumlah Masyarakat, Kelompok Masyarakat atau Para Pihak Lainnya yang Terlibat Aktif dalam Kegiatan Pengelolaan Sampah Berbasis Masyarakat	41 Kelompok	Kota Madiun, Semua Kecamatan, Semua Kel/Desa	99.000.000,00	105.000.000,00	0,00	
				2.11.11.2.01 Pengelolaan Sampah	Jumlah Sampah Yang Dikelola	43.790 ton	2.11.11.2.01.0007 Penyediaan Sarana dan Prasarana Pengelolaan Persampahan di TPA/TPST/SPA Kabupaten/Kota	Jumlah Sarana dan Prasarana Penanganan Sampah untuk Kegiatan Pemilahan, Pengumpulan, Pengangkutan, Pengolahan, dan Pemrosesan Akhir	3 Unit	Kota Madiun, Semua Kecamatan, Semua Kel/Desa	1.381.200.000,00	5.000.000,00	0,00	
				2.11.11.2.01 Pengelolaan Sampah	Jumlah Sampah Yang Dikelola	43.790 ton	2.11.11.2.01.0019 Pengurangan sampah melalui pendauran ulang sampah	Jumlah sampah yang terdaur ulang	5 Ton	Kota Madiun, Semua Kecamatan, Semua Kel/Desa	560.000.000,00	800.000.000,00	0,00	

No	PROGRAM			KEGIATAN			SUB KEGIATAN				PLAFON ANGGARAN SEMENTARA (Rp)	PRAKIRAAN MAJU		KET
	Program	Indikator Kinerja		Kegiatan	Indikator Kinerja		Sub Kegiatan	Indikator Kinerja		Lokasi Sub Kegiatan		N+1	N+2	
		Hasil Program	Target Capaian		Keluaran Kegiatan	Target Capaian		Keluaran Sub Kegiatan	Target Capaian					
				2.11.11.2.01 Pengelolaan Sampah	Jumlah Sampah Yang Dikelola	43.790 ton	2.11.11.2.01.0020 Penanganan sampah melalui pemrosesan akhir sampah di TPA/TPST kabupaten/kota atau TPA/TPST Regional	jumlah sampah yang tertangani melalui pemrosesan akhir sampah di TPA/TPST kabupaten/kota atau TPA/TPST Regional	32.280 Ton	Kota Madiun, Semua Kecamatan, Semua Kel/Desa	2.846.400.000,00	4.850.000.000,00	0,00	
				2.11.11.2.03 Pembinaan dan Pengawasan Pengelolaan Sampah yang Diselenggarakan oleh Pihak Swasta	Jumlah pihak swasta pengelola sampah yang di bina dan diawasi	50 Kelompok	2.11.11.2.03.0002 Penyusunan dan Pelaksanaan Penilaian Kinerja Pengelolaan Sampah	Jumlah Unit/Usaha/Swasta/Kelompok Masyarakat/Lembaga dalam Pengelolaan Sampah Melaksanakan Penilaian Kinerja	3 Unit	Kota Madiun, Semua Kecamatan, Semua Kel/Desa	104.800.000,00	108.000.000,00	0,00	
2.12 URUSAN PEMERINTAHAN BIDANG ADMINISTRASI KEPENDUDUKAN DAN PENCATATAN SIPIL														
	2.12.01 PROGRAM PENUNJANG URUSAN PEMERINTAHAN DAERAH KABUPATEN/KOTA	Nilai Evaluasi Implementasi Sakip Perangkat Daerah	81.60 Nilai											
				2.12.01.2.01 Perencanaan, Penganggaran, dan Evaluasi Kinerja Perangkat Daerah	Persentase Pemenuhan Dokumen Perencanaan, Penganggaran, dan Evaluasi Kinerja Perangkat Daerah	100 %	2.12.01.2.01.0006 Koordinasi dan Penyusunan Laporan Capaian Kinerja dan Ikhtisar Realisasi Kinerja SKPD	Jumlah Laporan Capaian Kinerja dan Ikhtisar Realisasi Kinerja SKPD dan Laporan Hasil Koordinasi Penyusunan Laporan Capaian Kinerja dan Ikhtisar Realisasi Kinerja SKPD	12 Laporan	Kota Madiun, Semua Kecamatan, Semua Kel/Desa	4.000.000,00	4.395.600,00	0,00	
				2.12.01.2.01 Perencanaan, Penganggaran, dan Evaluasi Kinerja Perangkat Daerah	Persentase Pemenuhan Dokumen Perencanaan, Penganggaran, dan Evaluasi Kinerja Perangkat Daerah	100 %	2.12.01.2.01.0007 Evaluasi Kinerja Perangkat Daerah	Jumlah Laporan Evaluasi Kinerja Perangkat Daerah	12 Laporan	Kota Madiun, Semua Kecamatan, Semua Kel/Desa	95.000.000,00	252.606.200,00	0,00	
				2.12.01.2.02 Administrasi Keuangan Perangkat Daerah	Persentase pemenuhan dokumen administrasi keuangan	100 %	2.12.01.2.02.0001 Penyediaan Gaji dan Tunjangan ASN	Jumlah Orang yang Menerima Gaji dan Tunjangan ASN	29 Orang/bulan	Kota Madiun, Semua Kecamatan, Semua Kel/Desa	4.438.032.054,00	5.446.761.188,00	0,00	
				2.12.01.2.02 Administrasi Keuangan Perangkat Daerah	Persentase pemenuhan dokumen administrasi keuangan	100 %	2.12.01.2.02.0003 Pelaksanaan Penatausahaan dan Pengujian/Verifikasi Keuangan SKPD	Jumlah Dokumen Penatausahaan dan Pengujian/Verifikasi Keuangan SKPD	12 Dokumen	Kota Madiun, Semua Kecamatan, Semua Kel/Desa	78.880.000,00	86.548.000,00	0,00	
				2.12.01.2.05 Administrasi Kepegawaian Perangkat Daerah	Persentase pemenuhan dokumen administrasi kepegawaian	100 %	2.12.01.2.05.0010 Sosialisasi Peraturan Perundang-Undangan	Jumlah Orang yang Mengikuti Sosialisasi Peraturan Perundang-Undangan	148 Orang	Kota Madiun, Semua Kecamatan, Semua Kel/Desa	0,00	269.354.000,00	0,00	
				2.12.01.2.05 Administrasi Kepegawaian Perangkat Daerah	Persentase pemenuhan dokumen administrasi kepegawaian	100 %	2.12.01.2.05.0011 Bimbingan Teknis Implementasi Peraturan Perundang-Undangan	Jumlah Orang yang Mengikuti Bimbingan Teknis Implementasi Peraturan Perundang-Undangan	47 Orang	Kota Madiun, Semua Kecamatan, Semua Kel/Desa	0,00	23.443.200,00	0,00	

No	PROGRAM			KEGIATAN			SUB KEGIATAN				PLAFON ANGGARAN SEMENTARA (Rp)	PRAKIRAAN MAJU		KET
	Program	Indikator Kinerja		Kegiatan	Indikator Kinerja		Sub Kegiatan	Indikator Kinerja		Lokasi Sub Kegiatan		N+1	N+2	
		Hasil Program	Target Capaian		Keluaran Kegiatan	Target Capaian		Keluaran Sub Kegiatan	Target Capaian					
				2.12.01.2.06 Administrasi Umum Perangkat Daerah	Persentase pemenuhan dokumen administrasi umum Perangkat Daerah	100 %	2.12.01.2.06.0002 Penyediaan Peralatan dan Perlengkapan Kantor	Jumlah Paket Peralatan dan Perlengkapan Kantor yang Disediakan	12 Paket	Kota Madiun, Semua Kecamatan, Semua Kel/Desa	576.781.800,00	532.768.280,00	0,00	
				2.12.01.2.06 Administrasi Umum Perangkat Daerah	Persentase pemenuhan dokumen administrasi umum Perangkat Daerah	100 %	2.12.01.2.06.0003 Penyediaan Peralatan Rumah Tangga	Jumlah Paket Peralatan Rumah Tangga yang Disediakan	12 Paket	Kota Madiun, Semua Kecamatan, Semua Kel/Desa	48.000.000,00	96.800.000,00	0,00	
				2.12.01.2.06 Administrasi Umum Perangkat Daerah	Persentase pemenuhan dokumen administrasi umum Perangkat Daerah	100 %	2.12.01.2.06.0005 Penyediaan Barang Cetak dan Penggandaan	Jumlah Paket Barang Cetak dan Penggandaan yang Disediakan	12 Paket	Kota Madiun, Semua Kecamatan, Semua Kel/Desa	24.000.000,00	85.000.000,00	0,00	
				2.12.01.2.06 Administrasi Umum Perangkat Daerah	Persentase pemenuhan dokumen administrasi umum Perangkat Daerah	100 %	2.12.01.2.06.0009 Penyelenggaraan Rapat Koordinasi dan Konsultasi SKPD	Jumlah Laporan Penyelenggaraan Rapat Koordinasi dan Konsultasi SKPD	12 Laporan	Kota Madiun, Semua Kecamatan, Semua Kel/Desa	230.000.000,00	319.000.000,00	0,00	
				2.12.01.2.07 Pengadaan Barang Milik Daerah Penunjang Urusan Pemerintahan Daerah	Persentase tercukupinya pemenuhan kebutuhan barang milik daerah urusan pemerintah daerah	100 %	2.12.01.2.07.0010 Pengadaan Sarana dan Prasarana Gedung Kantor atau Bangunan Lainnya	Jumlah Unit Sarana dan Prasarana Gedung Kantor atau Bangunan Lainnya yang Disediakan	9 Unit	Kota Madiun, Semua Kecamatan, Semua Kel/Desa	778.039.200,00	600.000.000,00	0,00	
				2.12.01.2.08 Penyediaan Jasa Penunjang Urusan Pemerintahan Daerah	Persentase Tercukupinya pemenuhan kebutuhan jasa urusan pemerintahan daerah	100 %	2.12.01.2.08.0004 Penyediaan Jasa Pelayanan Umum Kantor	Jumlah Laporan Penyediaan Jasa Pelayanan Umum Kantor yang Disediakan	12 Laporan	Kota Madiun, Semua Kecamatan, Semua Kel/Desa	724.175.000,00	742.042.400,00	0,00	
				2.12.01.2.09 Pemeliharaan Barang Milik Daerah Penunjang Urusan Pemerintahan Daerah	Persentase tercukupinya pemenuhan kebutuhan barang milik daerah urusan pemerintah daerah	100 %	2.12.01.2.09.0001 Penyediaan Jasa Pemeliharaan, Biaya Pemeliharaan, dan Pajak Kendaraan Perorangan Dinas atau Kendaraan Dinas Jabatan	Jumlah Kendaraan Perorangan Dinas atau Kendaraan Dinas Jabatan yang Dipelihara dan dibayarkan Pajaknya	21 Unit	Kota Madiun, Semua Kecamatan, Semua Kel/Desa	25.000.000,00	83.600.000,00	0,00	
				2.12.01.2.09 Pemeliharaan Barang Milik Daerah Penunjang Urusan Pemerintahan Daerah	Persentase tercukupinya pemenuhan kebutuhan barang milik daerah urusan pemerintah daerah	100 %	2.12.01.2.09.0002 Penyediaan Jasa Pemeliharaan, Biaya Pemeliharaan, Pajak dan Perizinan Kendaraan Dinas Operasional atau Lapangan	Jumlah Kendaraan Dinas Operasional atau Lapangan yang Dipelihara dan dibayarkan Pajak dan Perizinannya	3 Unit	Kota Madiun, Semua Kecamatan, Semua Kel/Desa	57.550.000,00	49.500.000,00	0,00	
				2.12.01.2.09 Pemeliharaan Barang Milik Daerah Penunjang Urusan Pemerintahan Daerah	Persentase tercukupinya pemenuhan kebutuhan barang milik daerah urusan pemerintah daerah	100 %	2.12.01.2.09.0006 Pemeliharaan Peralatan dan Mesin Lainnya	Jumlah Peralatan dan Mesin Lainnya yang Dipelihara	2 Unit	Kota Madiun, Semua Kecamatan, Semua Kel/Desa	34.000.000,00	35.000.000,00	0,00	

No	PROGRAM			KEGIATAN			SUB KEGIATAN				PLAFON ANGGARAN SEMENTARA (Rp)	PRAKIRAAN MAJU		KET
	Program	Indikator Kinerja		Kegiatan	Indikator Kinerja		Sub Kegiatan	Indikator Kinerja		Lokasi Sub Kegiatan		N+1	N+2	
		Hasil Program	Target Capaian		Keluaran Kegiatan	Target Capaian		Keluaran Sub Kegiatan	Target Capaian					
				2.12.01.2.09 Pemeliharaan Barang Milik Daerah Penunjang Urusan Pemerintahan Daerah	Persentase tercukupinya pemenuhan kebutuhan barang milik daerah urusan pemerintah daerah	100 %	2.12.01.2.09.0009 Pemeliharaan/Rehabilitasi Gedung Kantor dan Bangunan Lainnya	Jumlah Gedung Kantor dan Bangunan Lainnya yang Dipelihara/Direhabilitasi	1 Unit	Kota Madiun, Semua Kecamatan, Semua Kel/Desa	231.000.000,00	425.128.000,00	0,00	
				2.12.01.2.09 Pemeliharaan Barang Milik Daerah Penunjang Urusan Pemerintahan Daerah	Persentase tercukupinya pemenuhan kebutuhan barang milik daerah urusan pemerintah daerah	100 %	2.12.01.2.09.0010 Pemeliharaan/Rehabilitasi Sarana dan Prasarana Gedung Kantor atau Bangunan Lainnya yang Dipelihara/Direhabilitasi	Jumlah Sarana dan Prasarana Gedung Kantor atau Bangunan Lainnya yang Dipelihara/Direhabilitasi	90 Unit	Kota Madiun, Semua Kecamatan, Semua Kel/Desa	181.425.000,00	113.300.000,00	0,00	
	2.12.02 PROGRAM PENDAFTARAN PENDUDUK	Persentase Penerbitan Dokumen Kependudukan	85 %											
				2.12.02.2.01 Pelayanan Pendaftaran Penduduk	Persentase penerbitan dokumen kependudukan	100 %	2.12.02.2.01.0004 Peningkatan Pelayanan Pendaftaran Penduduk	Jumlah Laporan Hasil Peningkatan Pelayanan Pendaftaran Penduduk	12 Laporan	Kota Madiun, Semua Kecamatan, Semua Kel/Desa	98.988.800,00	117.590.000,00	0,00	
				2.12.02.2.01 Pelayanan Pendaftaran Penduduk	Persentase penerbitan dokumen kependudukan	100 %	2.12.02.2.01.0005 Pencatatan, Penatausahaan dan Penerbitan Dokumen Atas Pelaporan Peristiwa Kependudukan	Jumlah Dokumen Pencatatan, Penatausahaan dan Penerbitan Dokumen Atas Pelaporan Peristiwa Kependudukan	12 Dokumen	Kota Madiun, Semua Kecamatan, Semua Kel/Desa	14.536.000,00	84.700.000,00	0,00	
				2.12.02.2.03 Penyelenggaraan Pendaftaran Penduduk	Jumlah laporan penyelenggaraan pendaftaran penduduk	12 Laporan	2.12.02.2.03.0003 Fasilitas Pendaftaran Penduduk	Jumlah Laporan Hasil Fasilitas pendaftaran penduduk	12 Laporan	Kota Madiun, Semua Kecamatan, Semua Kel/Desa	0,00	38.294.000,00	0,00	
	2.12.03 PROGRAM PENCATATAN SIPIL	Persentase penerbitan dokumen akta pencatatan sipil	94.75 %											
				2.12.03.2.01 Pelayanan Pencatatan Sipil	Persentase Penerbitan Dokumen Akta Pencatatan Sipil	100 %	2.12.03.2.01.0001 Pencatatan, Penatausahaan dan Penerbitan Dokumen Atas Pelaporan Peristiwa Penting	Jumlah Dokumen Hasil Pencatatan, Penatausahaan dan Penerbitan Dokumen Atas Pelaporan Peristiwa Penting	12 Dokumen	Kota Madiun, Semua Kecamatan, Semua Kel/Desa	109.054.128,00	121.138.600,00	0,00	
				2.12.03.2.01 Pelayanan Pencatatan Sipil	Persentase Penerbitan Dokumen Akta Pencatatan Sipil	100 %	2.12.03.2.01.0002 Peningkatan dalam Pelayanan Pencatatan Sipil	Jumlah Layanan Pencatatan Sipil yang Ditingkatkan	4 Layanan	Kota Madiun, Semua Kecamatan, Semua Kel/Desa	54.800.000,00	81.587.000,00	0,00	
				2.12.03.2.02 Penyelenggaraan Pencatatan Sipil	Jumlah laporan penyelenggaraan pencatatan sipil	12 laporan	2.12.03.2.02.0003 Koordinasi antar Lembaga Pemerintah dan Lembaga Non-Pemerintah di Kabupaten/Kota dalam Penertiban Pelayanan Pencatatan Sipil	Jumlah Laporan Hasil Koordinasi Antar Lembaga Pemerintah dan Lembaga Non-Pemerintah di Kabupaten/Kota dalam Penertiban Pelayanan Pencatatan Sipil	12 Laporan	Kota Madiun, Semua Kecamatan, Semua Kel/Desa	0,00	137.520.000,00	0,00	

No	PROGRAM			KEGIATAN			SUB KEGIATAN			PLAFON ANGGARAN SEMENTARA (Rp)	PRAKIRAAN MAJU		KET	
	Program	Indikator Kinerja		Kegiatan	Indikator Kinerja		Sub Kegiatan	Indikator Kinerja			Lokasi Sub Kegiatan	N+1		N+2
		Hasil Program	Target Capaian		Keluaran Kegiatan	Target Capaian		Keluaran Sub Kegiatan	Target Capaian					
	2.12.04 PROGRAM PENGELOLAAN INFORMASI ADMINISTRASI KEPENDUDUKAN	Akurasi database kependudukan	99.20 %											
				2.12.04.2.01 Pengumpulan Data Kependudukan dan Pemanfaatan dan Penyajian Database Kependudukan	Persentase pemenuhan permintaan data kependudukan	100 %	2.12.04.2.01.0001 Pengolahan dan Penyajian Data Kependudukan	Jumlah Dokumen Data Kependudukan yang Diolah dan Disajikan	2 Dokumen	Kota Madiun, Semua Kecamatan, Semua Kel/Desa	154.800.000,00	112.420.000,00	0,00	
				2.12.04.2.01 Pengumpulan Data Kependudukan dan Pemanfaatan dan Penyajian Database Kependudukan	Persentase pemenuhan permintaan data kependudukan	100 %	2.12.04.2.01.0002 Kerja Sama Pemanfaatan Data Kependudukan	Jumlah Dokumen Kerja Sama Pemanfaatan Data Kependudukan	17 Dokumen	Kota Madiun, Semua Kecamatan, Semua Kel/Desa	19.072.000,00	81.000.000,00	0,00	
				2.12.04.2.03 Penyelenggaraan Pengelolaan Informasi Administrasi Kependudukan	Jumlah laporan penyelenggaraan Pengelolaan Informasi Administrasi Kependudukan	12 Laporan	2.12.04.2.03.0005 Sosialisasi Terkait Pengelolaan Informasi Administrasi Kependudukan	Jumlah Laporan Hasil Sosialisasi Pengelolaan Informasi Administrasi Kependudukan	12 Laporan	Kota Madiun, Semua Kecamatan, Semua Kel/Desa	0,00	141.218.000,00	0,00	
2.15 URUSAN PEMERINTAHAN BIDANG PERHUBUNGAN														
	2.15.01 PROGRAM PENUNJANG URUSAN PEMERINTAHAN DAERAH KABUPATEN/KOTA	Nilai Hasil Evaluasi Implementasi SAKIP Perangkat Daerah	80.5 nilai											
				2.15.01.2.01 Perencanaan, Penganggaran, dan Evaluasi Kinerja Perangkat Daerah	Persentase Pemenuhan Dokumen Perencanaan, Penganggaran dan Evaluasi Kinerja Perangkat Daerah	100 %	2.15.01.2.01.0001 Penyusunan Dokumen Perencanaan Perangkat Daerah	Jumlah Dokumen Perencanaan Perangkat Daerah	6 Dokumen	Kota Madiun, Semua Kecamatan, Semua Kel/Desa	55.000.000,00	55.000.000,00	0,00	
				2.15.01.2.02 Administrasi Keuangan Perangkat Daerah	Persentase Pemenuhan Dokumen Administrasi Keuangan	100 %	2.15.01.2.02.0001 Penyediaan Gaji dan Tunjangan ASN	Jumlah Orang yang Menerima Gaji dan Tunjangan ASN	125 Orang/bulan	Kota Madiun, Semua Kecamatan, Semua Kel/Desa	6.730.000.000,00	7.000.000.000,00	0,00	
				2.15.01.2.05 Administrasi Kepegawaian Perangkat Daerah	Persentase Perjanjian Kinerja ASN Yng Tercapai	100 %	2.15.01.2.05.0002 Pengadaan Pakaian Dinas beserta Atribut Kelengkapannya	Jumlah Paket Pakaian Dinas beserta Atribut Kelengkapan	125 Paket	Kota Madiun, Semua Kecamatan, Semua Kel/Desa	100.000.000,00	200.000.000,00	0,00	
				2.15.01.2.06 Administrasi Umum Perangkat Daerah	Persentase Pemenuhan Dokumen Administrasi Umum	100 %	2.15.01.2.06.0009 Penyelenggaraan Rapat Koordinasi dan Konsultasi SKPD	Jumlah Laporan Penyelenggaraan Rapat Koordinasi dan Konsultasi SKPD	60 Laporan	Kota Madiun, Semua Kecamatan, Semua Kel/Desa	250.000.000,00	400.000.000,00	0,00	

No	PROGRAM			KEGIATAN			SUB KEGIATAN			PLAFON ANGGARAN SEMENTARA (Rp)	PRAKIRAAN MAJU		KET	
	Program	Indikator Kinerja		Kegiatan	Indikator Kinerja		Sub Kegiatan	Indikator Kinerja			Lokasi Sub Kegiatan	N+1		N+2
		Hasil Program	Target Capaian		Keluaran Kegiatan	Target Capaian		Keluaran Sub Kegiatan	Target Capaian					
				2.15.01.2.07 Pengadaan Barang Milik Daerah Penunjang Urusan Pemerintah Daerah	Persentase Pemenuhan Peralatan Kantor	100 %	2.15.01.2.07.0002 Pengadaan Kendaraan Dinas Operasional atau Lapangan	Jumlah Unit Kendaraan Dinas Operasional atau Lapangan yang Disediakan	1 Unit	Kota Madiun, Semua Kecamatan, Semua Kel/Desa	25.000.000,00	0,00	0,00	
				2.15.01.2.07 Pengadaan Barang Milik Daerah Penunjang Urusan Pemerintah Daerah	Persentase Pemenuhan Peralatan Kantor	100 %	2.15.01.2.07.0010 Pengadaan Sarana dan Prasarana Gedung Kantor atau Bangunan Lainnya	Jumlah Unit Sarana dan Prasarana Gedung Kantor atau Bangunan Lainnya yang Disediakan	10 Unit	Kota Madiun, Semua Kecamatan, Semua Kel/Desa	150.000.000,00	200.000.000,00	0,00	
				2.15.01.2.08 Penyediaan Jasa Penunjang Urusan Pemerintahan Daerah	Persentase Pemenuhan Kebutuhan Perlengkapan Kantor	100 %	2.15.01.2.08.0003 Penyediaan Jasa Peralatan dan Perlengkapan Kantor	Jumlah Laporan Penyediaan Jasa Peralatan dan Perlengkapan Kantor yang Disediakan	23 Laporan	Kota Madiun, Semua Kecamatan, Semua Kel/Desa	1.900.000.000,00	2.300.000.000,00	0,00	
				2.15.01.2.09 Pemeliharaan Barang Milik Daerah Penunjang Urusan Pemerintahan Daerah	Persentase Barmg Milik Daerah Yang Layak Digunakan	100 %	2.15.01.2.09.0001 Penyediaan Jasa Pemeliharaan, Biaya Pemeliharaan, dan Pajak Kendaraan Perorangan Dinas atau Kendaraan Dinas Jabatan	Jumlah Kendaraan Perorangan Dinas atau Kendaraan Dinas Jabatan yang Dipelihara dan dibayarkan Pajaknya	59 Unit	Kota Madiun, Semua Kecamatan, Semua Kel/Desa	630.000.000,00	1.100.000.000,00	0,00	
				2.15.01.2.09 Pemeliharaan Barang Milik Daerah Penunjang Urusan Pemerintahan Daerah	Persentase Barmg Milik Daerah Yang Layak Digunakan	100 %	2.15.01.2.09.0009 Pemeliharaan/Rehabilitasi Gedung Kantor dan Bangunan Lainnya	Jumlah Gedung Kantor dan Bangunan Lainnya yang Dipelihara/Direhabilitasi	2 Unit	Kota Madiun, Semua Kecamatan, Semua Kel/Desa	300.000.000,00	300.000.000,00	0,00	
				2.15.01.2.09 Pemeliharaan Barang Milik Daerah Penunjang Urusan Pemerintahan Daerah	Persentase Barmg Milik Daerah Yang Layak Digunakan	100 %	2.15.01.2.09.0010 Pemeliharaan/Rehabilitasi Sarana dan Prasarana Gedung Kantor atau Bangunan Lainnya	Jumlah Sarana dan Prasarana Gedung Kantor atau Bangunan Lainnya yang Dipelihara/Direhabilitasi	10 Unit	Kota Madiun, Semua Kecamatan, Semua Kel/Desa	136.000.000,00	300.000.000,00	0,00	
	2.15.02 PROGRAM PENYELENGGARAAN LALU LINTAS DAN ANGKUTAN JALAN (LLAJ)	Persentase Peningkatan Sarana dan Prasarana, serta Fasilitas Perlengkapan Lalu Lintas	100 %											
				2.15.02.2.02 Penyediaan Perlengkapan Jalan di Jalan Kabupaten/Kota	Persentase perlengkapan jalan	100 %	2.15.02.2.02.0001 Pembangunan Prasarana Jalan di Jalan Kabupaten/Kota	Jumlah Prasarana Jalan di Jalan Kabupaten/Kota yang Terbangun	2 Unit	Kota Madiun, Semua Kecamatan, Semua Kel/Desa	150.000.000,00	350.000.000,00	0,00	
				2.15.02.2.02 Penyediaan Perlengkapan Jalan di Jalan Kabupaten/Kota	Persentase perlengkapan jalan	100 %	2.15.02.2.02.0002 Penyediaan Perlengkapan Jalan di Jalan Kabupaten/Kota	Jumlah Perlengkapan Jalan di Jalan Kabupaten/Kota yang Tersedia	200 Unit	Kota Madiun, Semua Kecamatan, Semua Kel/Desa	1.000.000.000,00	1.500.000.000,00	0,00	

No	PROGRAM			KEGIATAN			SUB KEGIATAN			PLAFON ANGGARAN SEMENTARA (Rp)	PRAKIRAAN MAJU		KET	
	Program	Indikator Kinerja		Kegiatan	Indikator Kinerja		Sub Kegiatan	Indikator Kinerja			Lokasi Sub Kegiatan	N+1		N+2
		Hasil Program	Target Capaian		Keluaran Kegiatan	Target Capaian		Keluaran Sub Kegiatan	Target Capaian					
				2.15.02.2.02 Penyediaan Perlengkapan Jalan di Jalan Kabupaten/Kota	Persentase perlengkapan jalan	100 %	2.15.02.2.02.0004 Rehabilitasi dan Pemeliharaan Perlengkapan Jalan	Jumlah Perlengkapan Jalan yang Terehabilitasi dan Terpelihara	5 Unit	Kota Madiun, Semua Kecamatan, Semua Kel/Desa	1.250.000.000,00	2.000.000.000,00	0,00	
				2.15.02.2.03 Pengelolaan Terminal Penumpang Tipe C	Persentase terminal berfungsi baik	100 %	2.15.02.2.03.0011 Rehabilitasi dan Pemeliharaan Terminal Tipe C (Fasilitas Utama dan Penunjang)	Jumlah Terminal Tipe C (Fasilitas Utama dan Penunjang) yang terehabilitasi dan terpelihara	2 Unit	Kota Madiun, Semua Kecamatan, Semua Kel/Desa	150.000.000,00	200.000.000,00	0,00	
				2.15.02.2.04 Penerbitan Izin Penyelenggara n dan Pembangunan Fasilitas Parkir	Persentase Fasilitas Terselenggaranya Pelayanan Parkir	100 %	2.15.02.2.04.0002 Koordinasi dan Sinkronisasi Pengawasan Pelaksanaan Izin Penyelenggaraan dan Pembangunan Fasilitas Parkir Kewenangan Kabupaten/Kota	Jumlah Laporan Koordinasi dan Sinkronisasi Pengawasan Pelaksanaan Izin Penyelenggaraan dan Terbangunnya Fasilitas Parkir Kewenangan Kabupaten/Kota	1 Laporan	Kota Madiun, Semua Kecamatan, Semua Kel/Desa	1.026.700.000,00	1.100.000.000,00	0,00	
				2.15.02.2.05 Pengujian Berkala Kendaraan Bermotor	Persentase kendaraan lulus ijin	100 %	2.15.02.2.05.0001 Penyediaan Sarana dan Prasarana Pengujian Berkala Kendaraan Bermotor	Jumlah Sarana dan Prasarana Pengujian Berkala Kendaraan Bermotor yang Tersedia	2 Unit	Kota Madiun, Semua Kecamatan, Semua Kel/Desa	106.510.000,00	200.000.000,00	0,00	
				2.15.02.2.05 Pengujian Berkala Kendaraan Bermotor	Persentase kendaraan lulus ijin	100 %	2.15.02.2.05.0007 Pemeliharaan Sarana dan Prasarana Pengujian Berkala Kendaraan Bermotor	Jumlah Sarana dan Prasarana Pengujian Berkala Kendaraan Bermotor yang Terpelihara	12 Unit	Kota Madiun, Semua Kecamatan, Semua Kel/Desa	503.640.000,00	310.000.000,00	0,00	
				2.15.02.2.06 Pelaksanaan Manajemen dan Rekayasa Lalu Lintas untuk Jaringan Jalan Kabupaten/Kota	Jumlah MRLL	160 MRLL	2.15.02.2.06.0017 Penataan Manajemen dan Rekayasa Lalu Lintas untuk Jaringan Jalan Kabupaten/Kota	Jumlah laporan pelaksanaan Penataan Manajemen dan Rekayasa Lalu Lintas Untuk Jaringan Jalan Kabupaten/Provinsi	6 Laporan	Kota Madiun, Semua Kecamatan, Semua Kel/Desa	374.839.691,00	76.821.096,00	0,00	
				2.15.02.2.08 Audit dan Inspeksi Keselamatan LLAJ di Jalan	Persentase kegiatan keselamatan	100 %	2.15.02.2.08.0004 Pelaksanaan Inspeksi, Audit dan Pemantauan Pemenuhan Persyaratan Penyelenggaraan Kompetensi Pengemudi Kendaraan Bermotor Kabupaten/Kota	Jumlah Laporan Inspeksi, Audit dan Pemantauan Pemenuhan Persyaratan Penyelenggaraan Kompetensi Pengemudi Kendaraan Bermotor Kabupaten/Kota	4 Laporan	Kota Madiun, Semua Kecamatan, Semua Kel/Desa	890.000.000,00	987.000.000,00	0,00	
				2.15.02.2.09 Penyediaan Angkutan Umum untuk Jasa Angkutan Orang dan/atau Barang Antar Kota dalam 1 (Satu) Daerah Kabupaten/Kota	Kinerja angkutan	70 %	2.15.02.2.09.0003 Penyediaan Angkutan Umum untuk Jasa Angkutan Orang dan/atau Barang Antar Kota dalam 1 (Satu) Daerah Kabupaten/Kota	Jumlah Armada Angkutan Umum untuk Jasa Angkutan Orang dan/atau Barang Antar Kota dalam 1 (Satu) Daerah Kabupaten/Kota yang Tersedia	33 Unit	Kota Madiun, Semua Kecamatan, Semua Kel/Desa	1.098.000.000,00	1.600.000.000,00	0,00	
2.16 URUSAN PEMERINTAHAN BIDANG KOMUNIKASI DAN INFORMATIKA														

No	PROGRAM			KEGIATAN			SUB KEGIATAN				PLAFON ANGGARAN SEMENTARA (Rp)	PRAKIRAAN MAJU		KET
	Program	Indikator Kinerja		Kegiatan	Indikator Kinerja		Sub Kegiatan	Indikator Kinerja		Lokasi Sub Kegiatan		N+1	N+2	
		Hasil Program	Target Capaian		Keluaran Kegiatan	Target Capaian		Keluaran Sub Kegiatan	Target Capaian					
	2.16.01 PROGRAM PENUNJANG URUSAN PEMERINTAHAN DAERAH KABUPATEN/KOTA	Nilai Evaluasi Implementasi Sakip Perangkat Daerah	A Nilai											
				2.16.01.2.01 Perencanaan, Penganggaran, dan Evaluasi Kinerja Perangkat Daerah	Persentase pemenuhan dokumen perencanaan, penganggaran, pengendalian dan evaluasi perangkat daerah	100 %	2.16.01.2.01.0006 Koordinasi dan Penyusunan Laporan Capaian Kinerja dan Ikhtisar Realisasi Kinerja SKPD	Jumlah Laporan Capaian Kinerja dan Ikhtisar Realisasi Kinerja SKPD dan Laporan Hasil Koordinasi Penyusunan Laporan Capaian Kinerja dan Ikhtisar Realisasi Kinerja SKPD	10 Laporan	Kota Madiun, Semua Kecamatan, Semua Kel/Desa	100.000.000,00	200.000.000,00	0,00	
				2.16.01.2.02 Administrasi Keuangan Perangkat Daerah	Persentase pemenuhan dokumen administrasi keuangan	100 %	2.16.01.2.02.0001 Penyediaan Gaji dan Tunjangan ASN	Jumlah Orang yang Menerima Gaji dan Tunjangan ASN	32 Orang/bulan	Kota Madiun, Semua Kecamatan, Semua Kel/Desa	5.380.709.137,00	5.400.000.000,00	0,00	
				2.16.01.2.06 Administrasi Umum Perangkat Daerah	Persentase pemenuhan dokumen administrasi umum	100 %	2.16.01.2.06.0009 Penyelenggaraan Rapat Koordinasi dan Konsultasi SKPD	Jumlah Laporan Penyelenggaraan Rapat Koordinasi dan Konsultasi SKPD	25 Laporan	Kota Madiun, Semua Kecamatan, Semua Kel/Desa	200.000.000,00	400.000.000,00	0,00	
				2.16.01.2.07 Pengadaan Barang Milik Daerah Penunjang Urusan Pemerintah Daerah	Persentase Tercukupinya pemenuhan kebutuhan Barang Milik Daerah	100 %	2.16.01.2.07.0010 Pengadaan Sarana dan Prasarana Gedung Kantor atau Bangunan Lainnya	Jumlah Unit Sarana dan Prasarana Gedung Kantor atau Bangunan Lainnya yang Disediakan	4 Unit	Kota Madiun, Semua Kecamatan, Semua Kel/Desa	2.500.000,00	400.000.000,00	0,00	
				2.16.01.2.08 Penyediaan Jasa Penunjang Urusan Pemerintahan Daerah	Persentase tercukupinya pemenuhan jasa penunjang perangkat daerah	100 %	2.16.01.2.08.0003 Penyediaan Jasa Peralatan dan Perlengkapan Kantor	Jumlah Laporan Penyediaan Jasa Peralatan dan Perlengkapan Kantor yang Disediakan	1 Laporan	Kota Madiun, Semua Kecamatan, Semua Kel/Desa	1.076.641.200,00	1.250.000.000,00	0,00	
				2.16.01.2.09 Pemeliharaan Barang Milik Daerah Penunjang Urusan Pemerintahan Daerah	Persentase Tercukupinya Barang Milik Daerah yang layak digunakan	100 %	2.16.01.2.09.0001 Penyediaan Jasa Pemeliharaan, Biaya Pemeliharaan, dan Pajak Kendaraan Perorangan Dinas atau Kendaraan Dinas Jabatan	Jumlah Kendaraan Perorangan Dinas atau Kendaraan Dinas Jabatan yang Dipelihara dan dibayarkan Pajaknya	30 Unit	Kota Madiun, Semua Kecamatan, Semua Kel/Desa	157.650.000,00	250.000.000,00	0,00	
				2.16.01.2.09 Pemeliharaan Barang Milik Daerah Penunjang Urusan Pemerintahan Daerah	Persentase Tercukupinya Barang Milik Daerah yang layak digunakan	100 %	2.16.01.2.09.0009 Pemeliharaan/Rehabilitasi Gedung Kantor dan Bangunan Lainnya	Jumlah Gedung Kantor dan Bangunan Lainnya yang Dipelihara/Direhabilitasi	3 Unit	Kota Madiun, Semua Kecamatan, Semua Kel/Desa	600.000.000,00	500.000.000,00	0,00	
				2.16.01.2.09 Pemeliharaan Barang Milik Daerah Penunjang Urusan Pemerintahan Daerah	Persentase Tercukupinya Barang Milik Daerah yang layak digunakan	100 %	2.16.01.2.09.0010 Pemeliharaan/Rehabilitasi Sarana dan Prasarana Gedung Kantor atau Bangunan Lainnya	Jumlah Sarana dan Prasarana Gedung Kantor atau Bangunan Lainnya yang Dipelihara/Direhabilitasi	50 Unit	Kota Madiun, Semua Kecamatan, Semua Kel/Desa	182.800.000,00	250.000.000,00	0,00	

No	PROGRAM			KEGIATAN			SUB KEGIATAN			PLAFON ANGGARAN SEMENTARA (Rp)	PRAKIRAAN MAJU		KET	
	Program	Indikator Kinerja		Kegiatan	Indikator Kinerja		Sub Kegiatan	Indikator Kinerja			Lokasi Sub Kegiatan	N+1		N+2
		Hasil Program	Target Capaian		Keluaran Kegiatan	Target Capaian		Keluaran Sub Kegiatan	Target Capaian					
	2.16.02 PROGRAM PENGELOLAAN INFORMASI DAN KOMUNIKASI PUBLIK	Persentase OPD yang memenuhi Standar Layanan Informasi Publik	82 %											
				2.16.02.2.01 Pengelolaan Informasi dan Komunikasi Publik Pemerintah Daerah Kabupaten/Kota	Persentase komunitas masyarakat/mitra strategis pemerintah daerah yang menyebarkan informasi dan kebijakan Pemerintah Daerah	100 %	2.16.02.2.01.0002 Monitoring Opini dan Aspirasi Publik	Jumlah Dokumen Hasil Monitoring Opini dan Aspirasi Publik	12 Dokumen	Kota Madiun, Semua Kecamatan, Semua Kel/Desa	1.255.000.000,00	2.500.000.000,00	0,00	
				2.16.02.2.01 Pengelolaan Informasi dan Komunikasi Publik Pemerintah Daerah Kabupaten/Kota	Persentase komunitas masyarakat/mitra strategis pemerintah daerah yang menyebarkan informasi dan kebijakan Pemerintah Daerah	100 %	2.16.02.2.01.0004 Pengelolaan Konten dan Perencanaan Media Komunikasi Publik	Jumlah Dokumen Hasil Pengelolaan Konten dan Perencanaan Media Komunikasi Publik	12 Dokumen	Kota Madiun, Semua Kecamatan, Semua Kel/Desa	973.923.328,00	2.300.000.000,00	0,00	
				2.16.02.2.01 Pengelolaan Informasi dan Komunikasi Publik Pemerintah Daerah Kabupaten/Kota	Persentase komunitas masyarakat/mitra strategis pemerintah daerah yang menyebarkan informasi dan kebijakan Pemerintah Daerah	100 %	2.16.02.2.01.0006 Pelayanan Informasi Publik	Jumlah Dokumen Hasil Pelayanan Informasi Publik	12 Dokumen	Kota Madiun, Semua Kecamatan, Semua Kel/Desa	232.964.450,00	300.000.000,00	0,00	
				2.16.02.2.01 Pengelolaan Informasi dan Komunikasi Publik Pemerintah Daerah Kabupaten/Kota	Persentase komunitas masyarakat/mitra strategis pemerintah daerah yang menyebarkan informasi dan kebijakan Pemerintah Daerah	100 %	2.16.02.2.01.0008 Kemitraan dengan Pemangku Kepentingan	Jumlah Dokumen Kemitraan dengan Pemangku Kepentingan	12 Dokumen	Kota Madiun, Semua Kecamatan, Semua Kel/Desa	135.415.219,00	275.000.000,00	0,00	
				2.16.02.2.01 Pengelolaan Informasi dan Komunikasi Publik Pemerintah Daerah Kabupaten/Kota	Persentase komunitas masyarakat/mitra strategis pemerintah daerah yang menyebarkan informasi dan kebijakan Pemerintah Daerah	100 %	2.16.02.2.01.0010 Penguatan Kapasitas Sumber Daya Komunikasi Publik	Jumlah Sumber Daya Komunikasi Publik yang Meningkatkan Kapasitasnya	75 Orang	Kota Madiun, Semua Kecamatan, Semua Kel/Desa	0,00	250.000.000,00	0,00	
				2.16.02.2.01 Pengelolaan Informasi dan Komunikasi Publik Pemerintah Daerah Kabupaten/Kota	Persentase komunitas masyarakat/mitra strategis pemerintah daerah yang menyebarkan informasi dan kebijakan Pemerintah Daerah	100 %	2.16.02.2.01.0012 Penyelenggaraan Hubungan Masyarakat, Media dan Kemitraan Komunitas	Jumlah Dokumen Kemitraan dengan Masyarakat, Media dan Komunitas dalam Mendiseminasikan Informasi Program atau Kebijakan	12 Dokumen	Kota Madiun, Semua Kecamatan, Semua Kel/Desa	121.200.000,00	500.000.000,00	0,00	
	2.16.03 PROGRAM PENGELOLAAN APLIKASI INFORMATIKA	Persentase perangkat daerah yang terkoneksi di Jaringan Intra Pemerintah atau menggunakan akses internet yang diamankan yang disediakan oleh Dinas Kominfo	100 %											

No	PROGRAM			KEGIATAN			SUB KEGIATAN			PLAFON ANGGARAN SEMENTARA (Rp)	PRAKIRAAN MAJU		KET	
	Program	Indikator Kinerja		Kegiatan	Indikator Kinerja		Sub Kegiatan	Indikator Kinerja			Lokasi Sub Kegiatan	N+1		N+2
		Hasil Program	Target Capaian		Keluaran Kegiatan	Target Capaian		Keluaran Sub Kegiatan	Target Capaian					
				2.16.03.2.01 Pengelolaan Nama Domain yang Telah Ditetapkan oleh Pemerintah Pusat dan Sub Domain di Lingkup Pemerintah Daerah Kabupaten/Kota	Persentase OPD pengguna domain.id	100 %	2.16.03.2.01.0002 Penatalaksanaan dan Pengawasan Nama Domain dan Sub Domain dalam Penyelenggaraan Pemerintahan Daerah Kabupaten/Kota	Jumlah Dokumen Penatalaksanaan dan Pengawasan Nama Domain dan Sub Domain dalam Penyelenggaraan Pemerintahan Daerah Kabupaten/Kota	1 Dokumen	Kota Madiun, Semua Kecamatan, Semua Kel/Desa	190.716.714,00	200.000.000,00	0,00	
				2.16.03.2.01 Pengelolaan Nama Domain yang Telah Ditetapkan oleh Pemerintah Pusat dan Sub Domain di Lingkup Pemerintah Daerah Kabupaten/Kota	Persentase OPD pengguna domain.id	100 %	2.16.03.2.01.0003 Penyelenggaraan Sistem Jaringan Intra Pemerintah Daerah	Jumlah Sistem Jaringan Intra Pemerintah Daerah	3200 Unit	Kota Madiun, Semua Kecamatan, Semua Kel/Desa	13.000.000.000,00	15.000.000.000,00	0,00	
				2.16.03.2.02 Pengelolaan E-government di Lingkup Pemerintah Daerah Kabupaten/Kota	Persentase perangkat daerah yang menggunakan layanan pusat data pemerintah daerah	100 %	2.16.03.2.02.0001 Penatalaksanaan dan Pengawasan E-government dalam Penyelenggaraan Pemerintahan Daerah Kabupaten/Kota	Jumlah Dokumen Hasil Penatalaksanaan dan Pengawasan E-Government dalam Penyelenggaraan Pemerintahan Daerah Kabupaten/Kota	1 Dokumen	Kota Madiun, Semua Kecamatan, Semua Kel/Desa	2.050.000.000,00	2.000.000.000,00	0,00	
				2.16.03.2.02 Pengelolaan E-government di Lingkup Pemerintah Daerah Kabupaten/Kota	Persentase perangkat daerah yang menggunakan layanan pusat data pemerintah daerah	100 %	2.16.03.2.02.0004 Penyelenggaraan Sistem Komunikasi Intra Pemerintah Daerah	Jumlah Dokumen Hasil Penyelenggaraan Sistem Komunikasi Intra Pemerintah Daerah	1 Dokumen	Kota Madiun, Semua Kecamatan, Semua Kel/Desa	273.700.000,00	500.000.000,00	0,00	
				2.16.03.2.02 Pengelolaan E-government di Lingkup Pemerintah Daerah Kabupaten/Kota	Persentase perangkat daerah yang menggunakan layanan pusat data pemerintah daerah	100 %	2.16.03.2.02.0007 Pengembangan Aplikasi dan Proses Bisnis Pemerintahan Berbasis Elektronik	Jumlah Aplikasi dan Proses Bisnis Pemerintahan Berbasis Elektronik yang Dikembangkan	3 Unit	Kota Madiun, Semua Kecamatan, Semua Kel/Desa	350.000.000,00	750.000.000,00	0,00	
				2.16.03.2.02 Pengelolaan E-government di Lingkup Pemerintah Daerah Kabupaten/Kota	Persentase perangkat daerah yang menggunakan layanan pusat data pemerintah daerah	100 %	2.16.03.2.02.0008 Penyelenggaraan Sistem Penghubung Layanan Pemerintah	Jumlah Layanan Publik yang Terhubung dengan Sistem Penghubung Layanan Pemerintah Daerah	2 Layanan	Kota Madiun, Semua Kecamatan, Semua Kel/Desa	180.778.560,00	300.000.000,00	0,00	
				2.16.03.2.02 Pengelolaan E-government di Lingkup Pemerintah Daerah Kabupaten/Kota	Persentase perangkat daerah yang menggunakan layanan pusat data pemerintah daerah	100 %	2.16.03.2.02.0009 Pengembangan dan Pengelolaan Ekosistem Kabupaten/Kota Cerdas dan Kota Cerdas	Jumlah Dokumen Program Inovasi yang Diimplementasikan Sesuai dengan Masterplan Smart City	1 Dokumen	Kota Madiun, Semua Kecamatan, Semua Kel/Desa	50.000.000,00	600.000.000,00	0,00	

No	PROGRAM			KEGIATAN			SUB KEGIATAN			PLAFON ANGGARAN SEMENTARA (Rp)	PRAKIRAAN MAJU		KET	
	Program	Indikator Kinerja		Kegiatan	Indikator Kinerja		Sub Kegiatan	Indikator Kinerja			Lokasi Sub Kegiatan	N+1		N+2
		Hasil Program	Target Capaian		Keluaran Kegiatan	Target Capaian		Keluaran Sub Kegiatan	Target Capaian					
				2.16.03.2.02 Pengelolaan E-government di Lingkup Pemerintah Daerah Kabupaten/Kota	Persentase perangkat daerah yang menggunakan layanan pusat data pemerintah daerah	100 %	2.16.03.2.02.0010 Pengembangan dan Pengelolaan Sumber Daya Teknologi Informasi dan Komunikasi Pemerintah Daerah	Jumlah Dokumen Pelaksanaan Pengembangan dan Pengelolaan Sumber Daya Teknologi Informasi dan Komunikasi Pemerintah Daerah	1 Dokumen	Kota Madiun, Semua Kecamatan, Semua Kel/Desa	269.200.000,00	600.000.000,00	0,00	
				2.16.03.2.02 Pengelolaan E-government di Lingkup Pemerintah Daerah Kabupaten/Kota	Persentase perangkat daerah yang menggunakan layanan pusat data pemerintah daerah	100 %	2.16.03.2.02.0011 Pengelolaan Government Chief Information Officer (GCIO)	Jumlah Dokumen Pengelolaan Government Chief Information Officer (GCIO)	1 Dokumen	Kota Madiun, Semua Kecamatan, Semua Kel/Desa	35.000.000,00	750.000.000,00	0,00	
2.20 URUSAN PEMERINTAHAN BIDANG STATISTIK														
	2.20.02 PROGRAM PENYELENGGARAAN STATISTIK SEKTORAL	Jumlah kompilasi statistik sektoral yang dilakukan	1 Dokumen											
				2.20.02.2.01 Penyelenggaraan Statistik Sektoral di Lingkup Daerah Kabupaten/Kota	Jumlah survey statistik sektoral yang dilakukan	1 Survey	2.20.02.2.01.0001 Koordinasi dan Sinkronisasi Pengumpulan, Pengolahan, Analisis dan Diseminasi Data Statistik Sektoral	Jumlah Dokumen Koordinasi dan Sinkronisasi Pengumpulan, Pengolahan, Analisis dan Diseminasi Data Statistik Sektoral	3 Dokumen	Kota Madiun, Semua Kecamatan, Semua Kel/Desa	100.000.000,00	500.000.000,00	0,00	
2.21 URUSAN PEMERINTAHAN BIDANG PERSANDIAN														
	2.21.02 PROGRAM PENYELENGGARAAN PERSANDIAN UNTUK PENGAMANAN INFORMASI	Persentase OPD yang menggunakan layanan persandian untuk pengamanan informasi	100 %											
				2.21.02.2.01 Penyelenggaraan Persandian untuk Pengamanan Informasi Pemerintah Daerah Kabupaten/Kota	Jumlah JKS (Jaring Komunikasi Sandi) yang digunakan	2 JKS	2.21.02.2.01.0003 Pelaksanaan Keamanan Informasi Pemerintahan Daerah Kabupaten/Kota Berbasis Elektronik dan Non Elektronik	Jumlah Laporan Pelaksanaan Keamanan Informasi Pemerintahan Daerah Kabupaten/Kota Berbasis Elektronik dan Non Elektronik	1 Laporan	Kota Madiun, Semua Kecamatan, Semua Kel/Desa	41.752.000,00	150.000.000,00	0,00	
				2.21.02.2.01 Penyelenggaraan Persandian untuk Pengamanan Informasi Pemerintah Daerah Kabupaten/Kota	Jumlah JKS (Jaring Komunikasi Sandi) yang digunakan	2 JKS	2.21.02.2.01.0004 Penyediaan Layanan Keamanan Informasi Pemerintah Daerah Kabupaten/Kota	Jumlah Perangkat Daerah yang Telah Menggunakan Layanan Keamanan Informasi	34 Perangkat Daerah	Kota Madiun, Semua Kecamatan, Semua Kel/Desa	200.000.000,00	200.000.000,00	0,00	
2.18 URUSAN PEMERINTAHAN BIDANG PENANAMAN MODAL														
	2.18.01 PROGRAM PENUNJANG URUSAN PEMERINTAHAN DAERAH KABUPATEN/KOTA	Nilai Implementasi SAKIP Perangkat Daerah	80.04 skor											

No	PROGRAM			KEGIATAN			SUB KEGIATAN			PLAFON ANGGARAN SEMENTARA (Rp)	PRAKIRAAN MAJU		KET	
	Program	Indikator Kinerja		Kegiatan	Indikator Kinerja		Sub Kegiatan	Indikator Kinerja			Lokasi Sub Kegiatan	N+1		N+2
		Hasil Program	Target Capaian		Keluaran Kegiatan	Target Capaian		Keluaran Sub Kegiatan	Target Capaian					
				2.18.01.2.01 Perencanaan, Penganggaran, dan Evaluasi Kinerja Perangkat Daerah	Persentase pemenuhan dokumen perencanaan, pengendalian dan evaluasi perangkat daerah	100 persen	2.18.01.2.01.0001 Penyusunan Dokumen Perencanaan Perangkat Daerah	Jumlah Dokumen Perencanaan Perangkat Daerah	6 Dokumen	Kota Madiun, Semua Kecamatan, Semua Kel/Desa	30.491.000,00	46.600.000,00	0,00	
				2.18.01.2.02 Administrasi Keuangan Perangkat Daerah	persentase pemenuhan dokumen administrasi keuangan	100 persen	2.18.01.2.02.0001 Penyediaan Gaji dan Tunjangan ASN	Jumlah Orang yang Menerima Gaji dan Tunjangan ASN	37 Orang/bulan	Kota Madiun, Semua Kecamatan, Semua Kel/Desa	3.909.723.000,00	4.100.000.000,00	0,00	
				2.18.01.2.06 Administrasi Umum Perangkat Daerah	persentase pemenuhan dokumen administrasi umum	100 persen	2.18.01.2.06.0009 Penyelenggaraan Rapat Koordinasi dan Konsultasi SKPD	Jumlah Laporan Penyelenggaraan Rapat Koordinasi dan Konsultasi SKPD	50 Laporan	Kota Madiun, Semua Kecamatan, Semua Kel/Desa	204.234.000,00	280.000.000,00	0,00	
				2.18.01.2.07 Pengadaan Barang Milik Daerah Penunjang Urusan Pemerintahan Daerah	Persentase tercukupinya pemenuhan kebutuhan Barang Milik Daerah urusan Pemerintah Daerah	100 persen	2.18.01.2.07.0010 Pengadaan Sarana dan Prasarana Gedung Kantor atau Bangunan Lainnya	Jumlah Unit Sarana dan Prasarana Gedung Kantor atau Bangunan Lainnya yang Disediakan	1 Unit	Kota Madiun, Semua Kecamatan, Semua Kel/Desa	20.000.000,00	496.400.000,00	0,00	
				2.18.01.2.08 Penyediaan Jasa Penunjang Urusan Pemerintahan Daerah	Persentase tercukupinya pemenuhan kebutuhan jasa Urusan Pemerintah Daerah	100 persen	2.18.01.2.08.0003 Penyediaan Jasa Peralatan dan Perlengkapan Kantor	Jumlah Laporan Penyediaan Jasa Peralatan dan Perlengkapan Kantor yang Disediakan	38 laporan Laporan	Kota Madiun, Semua Kecamatan, Semua Kel/Desa	773.111.161,00	813.000.000,00	0,00	
				2.18.01.2.09 Pemeliharaan Barang Milik Daerah Penunjang Urusan Pemerintahan Daerah	Persentase Tercukupinya Barang Milik Daerah yang layak digunakan	100 persen	2.18.01.2.09.0001 Penyediaan Jasa Pemeliharaan, Biaya Pemeliharaan, dan Pajak Kendaraan Perorangan Dinas atau Kendaraan Dinas Jabatan	Jumlah Kendaraan Perorangan Dinas atau Kendaraan Dinas Jabatan yang Dipelihara dan dibayarkan Pajaknya	20 Unit	Kota Madiun, Semua Kecamatan, Semua Kel/Desa	97.558.500,00	99.500.000,00	0,00	
				2.18.01.2.09 Pemeliharaan Barang Milik Daerah Penunjang Urusan Pemerintahan Daerah	Persentase Tercukupinya Barang Milik Daerah yang layak digunakan	100 persen	2.18.01.2.09.0009 Pemeliharaan/Rehabilitasi Gedung Kantor dan Bangunan Lainnya	Jumlah Gedung Kantor dan Bangunan Lainnya yang Dipelihara/Direhabilitasi	1 Unit	Kota Madiun, Semua Kecamatan, Semua Kel/Desa	29.280.000,00	577.000.000,00	0,00	
				2.18.01.2.09 Pemeliharaan Barang Milik Daerah Penunjang Urusan Pemerintahan Daerah	Persentase Tercukupinya Barang Milik Daerah yang layak digunakan	100 persen	2.18.01.2.09.0011 Pemeliharaan/Rehabilitasi Sarana dan Prasarana Pendukung Gedung Kantor atau Bangunan Lainnya	Jumlah Sarana dan Prasarana Pendukung Gedung Kantor atau Bangunan Lainnya yang Dipelihara/Direhabilitasi	5 Unit	Kota Madiun, Semua Kecamatan, Semua Kel/Desa	53.915.500,00	55.000.000,00	0,00	
	2.18.02 PROGRAM PENGEMBANGAN IKLIM PENANAMAN MODAL	Persentase ketersediaan dokumen perencanaan penanaman modal	100 persen											

No	PROGRAM			KEGIATAN			SUB KEGIATAN				PLAFON ANGGARAN SEMENTARA (Rp)	PRAKIRAAN MAJU		KET
	Program	Indikator Kinerja		Kegiatan	Indikator Kinerja		Sub Kegiatan	Indikator Kinerja		Lokasi Sub Kegiatan		N+1	N+2	
		Hasil Program	Target Capaian		Keluaran Kegiatan	Target Capaian		Keluaran Sub Kegiatan	Target Capaian					
				2.18.02.2.02 Pembuatan Peta Potensi Investasi Kabupaten/Kota	jumlah peta potensi investasi yang tersedia	1 buah	2.18.02.2.02.0004 Penyusunan Peta Potensi Investasi Kabupaten/Kota	Jumlah Dokumen Peta Potensi Investasi Kabupaten/Kota	1 Dokumen	Kota Madiun, Semua Kecamatan, Semua Kel/Desa	109.550.000,00	111.741.000,00	0,00	
	2.18.03 PROGRAM PROMOSI PENANAMAN MODAL	Persentase investor yang merealisasikan investasinya	40 persen											
				2.18.03.2.01 Penyelenggaraan Promosi Penanaman Modal yang Menjadi Kewenangan Daerah Kabupaten/Kota	jumlah investor baru	40 investor	2.18.03.2.01.0002 Pelaksanaan Kegiatan Promosi Penanaman Modal Daerah Kabupaten/Kota	Jumlah Dokumen Hasil Kegiatan Promosi Penanaman Modal Kabupaten/Kota	1 Dokumen	Kota Madiun, Semua Kecamatan, Semua Kel/Desa	304.105.800,00	552.744.000,00	0,00	
				2.18.03.2.01 Penyelenggaraan Promosi Penanaman Modal yang Menjadi Kewenangan Daerah Kabupaten/Kota	jumlah investor baru	40 investor	2.18.03.2.01.0003 Penyusunan Strategi Promosi Penanaman Modal Kewenangan Kabupaten/Kota	Jumlah dokumen strategi Promosi Penanaman Modal Kab/Kota	1 Dokumen	Kota Madiun, Semua Kecamatan, Semua Kel/Desa	37.800.000,00	42.577.100,00	0,00	
	2.18.04 PROGRAM PELAYANAN PENANAMAN MODAL	Persentase Pelayanan Perizinan Terselesaikan	95 persen											
				2.18.04.2.01 Pelayanan Perizinan dan Non Perizinan Secara Terpadu Satu Pintu dibidang Penanaman Modal yang Menjadi Kewenangan Daerah Kabupaten/ Kota	Jumlah Pemohon Izin	3000 izin	2.18.04.2.01.0006 Penyediaan Pelayanan Perizinan Berusaha melalui Sistem Perizinan Berusaha Berbasis Risiko Terintegrasi secara Elektronik	Jumlah Pelaku Usaha yang Mendapatkan Pelayanan Perizinan Berusaha melalui Sistem Perizinan Berusaha Berbasis Risiko Terintegrasi secara Elektronik	3000 Pelaku Usaha	Kota Madiun, Semua Kecamatan, Semua Kel/Desa	152.455.000,00	230.000.000,00	0,00	
				2.18.04.2.01 Pelayanan Perizinan dan Non Perizinan Secara Terpadu Satu Pintu dibidang Penanaman Modal yang Menjadi Kewenangan Daerah Kabupaten/ Kota	Jumlah Pemohon Izin	3000 izin	2.18.04.2.01.0007 Penyediaan dan pengelolaan Layanan konsultasi perizinan berusaha berbasis risiko	Jumlah Pelaku usaha yang Memperoleh Layanan Konsultasi Perizinan Berusaha melalui Sistem Perizinan Berusaha Berbasis Risiko Terintegrasi secara Elektronik	25 Pelaku Usaha	Kota Madiun, Semua Kecamatan, Semua Kel/Desa	137.000.000,00	163.000.000,00	0,00	

No	PROGRAM			KEGIATAN			SUB KEGIATAN			PLAFON ANGGARAN SEMENTARA (Rp)	PRAKIRAAN MAJU		KET	
	Program	Indikator Kinerja		Kegiatan	Indikator Kinerja		Sub Kegiatan	Indikator Kinerja			Lokasi Sub Kegiatan	N+1		N+2
		Hasil Program	Target Capaian		Keluaran Kegiatan	Target Capaian		Keluaran Sub Kegiatan	Target Capaian					
				2.18.04.2.01 Pelayanan Perizinan dan Non Perizinan Secara Terpadu Satu Pintu dibidang Penanaman Modal yang Menjadi Kewenangan Daerah Kabupaten/ Kota	Jumlah Pemohon Izin	3000 izin	2.18.04.2.01.0008 Pemantauan, analisis, evaluasi, dan pelaporan di bidang perizinan berusaha berbasis risiko	Jumlah Kegiatan Usaha yang mendapat pemantauan, analisis, evaluasi, dan pelaporan di bidang perizinan berusaha berbasis risiko Lintas Daerah Kabupaten/Kota bagi Kegiatan Usaha Dari Pelaku Usaha	180 Kegiatan Usaha	Kota Madiun, Semua Kecamatan, Semua Kel/Desa	120.040.000,00	210.000.000,00	0,00	
	2.18.05 PROGRAM PENGENDALIAN PELAKSANAAN PENANAMAN MODAL	Jumlah Perusahaan yang melaporkan LKPM	120 perusahaan											
				2.18.05.2.01 Pengendalian Pelaksanaan Penanaman Modal yang Menjadi Kewenangan Daerah Kabupaten/Kota	Jumlah perusahaan yang dibina	370 perusahaan	2.18.05.2.01.0004 Penyelesaian Permasalahan dan Hambatan yang dihadapi Pelaku Usaha dalam merealisasikan Kegiatan Usahanya	Jumlah Penyelesaian Permasalahan dan Hambatan yang dihadapi Pelaku Usaha dalam merealisasikan Kegiatan Usahanya	7 Kegiatan Usaha.	Kota Madiun, Semua Kecamatan, Semua Kel/Desa	16.623.500,00	16.123.500,00	0,00	
				2.18.05.2.01 Pengendalian Pelaksanaan Penanaman Modal yang Menjadi Kewenangan Daerah Kabupaten/Kota	Jumlah perusahaan yang dibina	370 perusahaan	2.18.05.2.01.0005 Bimbingan Teknis kepada Pelaku Usaha	Jumlah Pelaku Usaha yang Mengikuti Bimbingan Teknis/ Sosialisasi Implementasi Perizinan Berusaha Berbasis Risiko dan Pengawasan Perizinan Berusaha Berbasis Risiko	370 Pelaku Usaha	Kota Madiun, Semua Kecamatan, Semua Kel/Desa	345.859.000,00	412.482.500,00	0,00	
				2.18.05.2.01 Pengendalian Pelaksanaan Penanaman Modal yang Menjadi Kewenangan Daerah Kabupaten/Kota	Jumlah perusahaan yang dibina	370 perusahaan	2.18.05.2.01.0006 Pengawasan Penanaman Modal	Jumlah Kegiatan Usaha dari Pelaku Usaha yang Telah Dianalisa dan Diverifikasi Data, Profil dan Informasi Kegiatan Usaha dari Pelaku Usaha dilakukan Inspeksi Lapangan ; serta Dilakukan Evaluasi Penilaian Kepatuhan Pelaksanaan Perizinan Berusaha	20 Kegiatan Usaha	Kota Madiun, Semua Kecamatan, Semua Kel/Desa	42.401.500,00	42.401.500,00	0,00	
	2.18.06 PROGRAM PENGELOLAAN DATA DAN SISTEM INFORMASI PENANAMAN MODAL	Persentase Jenis Izin Yang Diproses Secara Elektronik	100 persen											
				2.18.06.2.01 Pengelolaan Data dan Informasi Perizinan dan Non Perizinan yang Terintegrasi pada Tingkat Daerah Kabupaten/Kota	Jumlah Jenis Izin Yang Diproses Secara Elektronik	52 jenis izin	2.18.06.2.01.0002 Pengolahan, Penyajian dan Pemanfaatan Data dan Informasi Perizinan Berbasis Sistem Pelayanan Perizinan Berusaha Terintegrasi secara Elektronik	Jumlah Data dan Informasi Perizinan Berbasis Sistem Pelayanan Perizinan Berusaha Terintegrasi secara Elektronik yang Diolah, Dikaji dan Dimanfaatkan	16 Dokumen	Kota Madiun, Semua Kecamatan, Semua Kel/Desa	163.272.400,00	234.000.000,00	0,00	
2.19 URUSAN PEMERINTAHAN BIDANG KEPEMUDAAN DAN OLAHRAGA														

No	PROGRAM			KEGIATAN			SUB KEGIATAN				PLAFON ANGGARAN SEMENTARA (Rp)	PRAKIRAAN MAJU		KET
	Program	Indikator Kinerja		Kegiatan	Indikator Kinerja		Sub Kegiatan	Indikator Kinerja		Lokasi Sub Kegiatan		N+1	N+2	
		Hasil Program	Target Capaian		Keluaran Kegiatan	Target Capaian		Keluaran Sub Kegiatan	Target Capaian					
	2.19.01 PROGRAM PENUNJANG URUSAN PEMERINTAHAN DAERAH KABUPATEN/KOTA	Nilai Evaluasi implementasi sakisip perangkat daerah	A scor											
				2.19.01.2.01 Perencanaan, Penganggaran, dan Evaluasi Kinerja Perangkat Daerah	Persentase pemenuhan dokumen perencanaan, pengendalian dan evaluasi perangkat daerah	100 %	2.19.01.2.01.0006 Koordinasi dan Penyusunan Laporan Capaian Kinerja dan Ikhtisar Realisasi Kinerja SKPD	Jumlah Laporan Capaian Kinerja dan Ikhtisar Realisasi Kinerja SKPD dan Laporan Hasil Koordinasi Penyusunan Laporan Capaian Kinerja dan Ikhtisar Realisasi Kinerja SKPD	6 Laporan	Kota Madiun, Semua Kecamatan, Semua Kel/Desa	30.000.000,00	30.000.000,00	0,00	
				2.19.01.2.02 Administrasi Keuangan Perangkat Daerah	persentase pemenuhan dokumen administrasi keuangan	100 %	2.19.01.2.02.0001 Penyediaan Gaji dan Tunjangan ASN	Jumlah Orang yang Menerima Gaji dan Tunjangan ASN	25 Orang/bulan	Kota Madiun, Semua Kecamatan, Semua Kel/Desa	4.400.235.000,00	4.500.000.000,00	0,00	
				2.19.01.2.05 Administrasi Kepegawaian Perangkat Daerah			2.19.01.2.05.0002 Pengadaan Pakaian Dinas beserta Atribut Kelengkapannya	Jumlah Paket Pakaian Dinas beserta Atribut Kelengkapannya	1 Paket	Kota Madiun, Semua Kecamatan, Semua Kel/Desa	0,00	200.000.000,00	0,00	
				2.19.01.2.06 Administrasi Umum Perangkat Daerah	persentase pemenuhan dokumen administrasi umum	100 %	2.19.01.2.06.0009 Penyelenggaraan Rapat Koordinasi dan Konsultasi SKPD	Jumlah Laporan Penyelenggaraan Rapat Koordinasi dan Konsultasi SKPD	12 Laporan	Kota Madiun, Semua Kecamatan, Semua Kel/Desa	200.000.000,00	350.000.000,00	0,00	
				2.19.01.2.07 Pengadaan Barang Milik Daerah Penunjang Urusan Pemerintah Daerah	Persentase Tercukupinya pemenuhan kebutuhan Barang Milik Daerah urusan pemerintahan daerah	100 %	2.19.01.2.07.0006 Pengadaan Peralatan dan Mesin Lainnya	Jumlah Unit Peralatan dan Mesin Lainnya yang Disediakan	1 Unit	Kota Madiun, Semua Kecamatan, Semua Kel/Desa	20.000.000,00	150.000.000,00	0,00	
				2.19.01.2.08 Penyediaan Jasa Penunjang Urusan Pemerintahan Daerah	Persentase Tercukupinya pemenuhan kebutuhan jasa urusan pemerintahan daerah	100 %	2.19.01.2.08.0003 Penyediaan Jasa Peralatan dan Perlengkapan Kantor	Jumlah Laporan Penyediaan Jasa Peralatan dan Perlengkapan Kantor yang Disediakan	1 Laporan	Kota Madiun, Semua Kecamatan, Semua Kel/Desa	1.965.317.103,00	2.500.000.000,00	0,00	
				2.19.01.2.09 Pemeliharaan Barang Milik Daerah Penunjang Urusan Pemerintahan Daerah	Persentase Tercukupinya Barang Milik Daerah yang layak digunakan	100 %	2.19.01.2.09.0001 Penyediaan Jasa Pemeliharaan, Biaya Pemeliharaan, dan Pajak Kendaraan Perorangan Dinas atau Kendaraan Dinas Jabatan	Jumlah Kendaraan Perorangan Dinas atau Kendaraan Dinas Jabatan yang Dipelihara dan dibayarkan Pajaknya	30 Unit	Kota Madiun, Semua Kecamatan, Semua Kel/Desa	55.000.000,00	100.000.000,00	0,00	
				2.19.01.2.09 Pemeliharaan Barang Milik Daerah Penunjang Urusan Pemerintahan Daerah	Persentase Tercukupinya Barang Milik Daerah yang layak digunakan	100 %	2.19.01.2.09.0009 Pemeliharaan/Rehabilitasi Gedung Kantor dan Bangunan Lainnya	Jumlah Gedung Kantor dan Bangunan Lainnya yang Dipelihara/Direhabilitasi	1 Unit	Kota Madiun, Semua Kecamatan, Semua Kel/Desa	50.000.000,00	150.000.000,00	0,00	

No	PROGRAM			KEGIATAN			SUB KEGIATAN				PLAFON ANGGARAN SEMENTARA (Rp)	PRAKIRAAN MAJU		KET
	Program	Indikator Kinerja		Kegiatan	Indikator Kinerja		Sub Kegiatan	Indikator Kinerja		Lokasi Sub Kegiatan		N+1	N+2	
		Hasil Program	Target Capaian		Keluaran Kegiatan	Target Capaian		Keluaran Sub Kegiatan	Target Capaian					
				2.19.01.2.09 Pemeliharaan Barang Milik Daerah Penunjang Urusan Pemerintahan Daerah	Persentase Tercukupinya Barang Milik Daerah yang layak digunakan	100 %	2.19.01.2.09.0010 Pemeliharaan/Rehabilitasi Sarana dan Prasarana Gedung Kantor atau Bangunan Lainnya	Jumlah Sarana dan Prasarana Gedung Kantor atau Bangunan Lainnya yang Dipelihara/Direhabilitasi	1 Unit	Kota Madiun, Semua Kecamatan, Semua Kel/Desa	40.000.000,00	150.000.000,00	0,00	
	2.19.02 PROGRAM PENGEMBANGAN KAPASITAS DAYA SAING KEPEMUDAAN	Prosentase peningkatan pengembangan kapasitas daya saing kepemudaan	15 %											
				2.19.02.2.01 Penyadaran, Pemberdayaan, dan Pengembangan Pemuda dan Kepemudaan Terhadap Pemuda Pelopor Kabupaten/Kota, Wirausaha Muda Pemula, dan Pemuda Kader Kabupaten/Kota	Jumlah pemuda/group ditingkat kota yang memenuhi standar kompetisi tingkat provinsi	31 Orang	2.19.02.2.01.0008 Peningkatan Kepemimpinan, Kepeloporan dan Kesukarelawanan Pemuda	Jumlah Pemuda yang Ditingkatkan Kapasitasnya dalam Kepemimpinan, Kepeloporan dan Kesukarelawanan Kabupaten/Kota dari Seluruh Kecamatan	100 Orang	Kota Madiun, Semua Kecamatan, Semua Kel/Desa	100.000.000,00	200.000.000,00	0,00	
	2.19.03 PROGRAM PENGEMBANGAN KAPASITAS DAYA SAING KEOLAHRAGAAN	Prosentase peningkatan pengembangan kapasitas daya saing keolahragaan	30 %											
				2.19.03.2.01 Pembinaan dan Pengembangan Olahraga Pendidikan pada Jenjang Pendidikan yang Menjadi Kewenangan Daerah Kabupaten/Kota	Prosentase kualitas sarana prasarana olahraga yang terfasilitasi	100 %	2.19.03.2.01.0003 Koordinasi, Sinkronisasi dan Pelaksanaan Penyediaan Sarana dan Prasarana Olahraga Kabupaten/Kota	Jumlah Sarana dan Prasarana Olahraga Kabupaten/Kota yang Tersedia dan Termanfaatkan	3 Unit	Kota Madiun, Semua Kecamatan, Semua Kel/Desa	3.706.085.000,00	4.888.750.000,00	0,00	
				2.19.03.2.02 Penyelenggaraan Kejuaraan Olahraga Tingkat Daerah Kabupaten/Kota	Jumlah pemuda/group ditingkat kota yang memenuhi standar kompetisi tingkat provinsi	31 Orang	2.19.03.2.02.0002 Penyelenggaraan Kejuaraan dan Pekan Olahraga Tingkat Kabupaten/Kota	Jumlah Dokumen Penyelenggaraan Kejuaraan dan Pekan Olahraga Tingkat Kabupaten/Kota	3 Dokumen	Kota Madiun, Semua Kecamatan, Semua Kel/Desa	450.000.000,00	1.528.000.000,00	0,00	
				2.19.03.2.04 Pembinaan dan Pengembangan Organisasi Olahraga	Jumlah pemuda/group ditingkat kota yang memenuhi standar kompetisi tingkat provinsi	31 Orang	2.19.03.2.04.0002 Pengembangan Organisasi Keolahragaan	Jumlah Dokumen Hasil Pengembangan Organisasi Keolahragaan	1 Organisasi	Kota Madiun, Semua Kecamatan, Semua Kel/Desa	1.000.000.000,00	3.500.000.000,00	0,00	
				2.19.03.2.05 Pembinaan dan Pengembangan Olahraga Rekreasi	Jumlah pemuda/group ditingkat kota yang memenuhi standar kompetisi tingkat provinsi	31 Orang	2.19.03.2.05.0001 Penyelenggaraan, Pengembangan dan Pemasalan Festival dan Olahraga Rekreasi	Jumlah Dokumen Hasil Penyelenggaraan, Pengembangan dan Pemasalan Festival dan Olahraga Rekreasi	3 Dokumen	Kota Madiun, Semua Kecamatan, Semua Kel/Desa	360.000.000,00	665.000.000,00	0,00	
	2.22 URUSAN PEMERINTAHAN BIDANG KEBUDAYAAN													

No	PROGRAM			KEGIATAN			SUB KEGIATAN			PLAFON ANGGARAN SEMENTARA (Rp)	PRAKIRAAN MAJU		KET	
	Program	Indikator Kinerja		Kegiatan	Indikator Kinerja		Sub Kegiatan	Indikator Kinerja			Lokasi Sub Kegiatan	N+1		N+2
		Hasil Program	Target Capaian		Keluaran Kegiatan	Target Capaian		Keluaran Sub Kegiatan	Target Capaian					
	2.22.02 PROGRAM PENGEMBANGAN KEBUDAYAAN	Prosentase seni budaya yang dilestarikan	100 %											
				2.22.02.2.02 Pelestarian Kesenian Tradisional yang Masyarakat Pelakunya dalam Daerah Kabupaten/Kota	Jumlah Pelaku seni budaya yang melakukan pagelaran	44 Orang	2.22.02.2.02.0001 Pelindungan, Pengembangan, Pemanfaatan Objek Pemajuan Tradisi Budaya	Jumlah Objek Pemajuan Tradisi Budaya yang Dilakukan Pelindungan, Pengembangan dan Pemanfaatan	10 Objek	Kota Madiun, Semua Kecamatan, Semua Kel/Desa	1.737.700.000,00	3.576.000.000,00	0,00	
				2.22.02.2.02 Pelestarian Kesenian Tradisional yang Masyarakat Pelakunya dalam Daerah Kabupaten/Kota	Jumlah Pelaku seni budaya yang melakukan pagelaran	44 Orang	2.22.02.2.02.0003 Pemberian Penghargaan kepada Pihak yang Berprestasi atau Berkontribusi Luar Biasa Sesuai dengan Prestasi dan Kontribusinya dalam Pemajuan Kebudayaan	Jumlah Orang/Lembaga yang Diberi Penghargaan untuk Mereka yang Berjasa dalam Pemajuan Kebudayaan	20 Sertifikat	Kota Madiun, Semua Kecamatan, Semua Kel/Desa	270.000.000,00	453.600.000,00	0,00	
	2.22.03 PROGRAM PENGEMBANGAN Kesenian TRADISIONAL	Prosentase SDM, lembaga dan pranata kesenian yang dibina	100 %											
				2.22.03.2.01 Pembinaan Kesenian yang Masyarakat Pelakunya dalam Daerah Kabupaten/Kota	Jumlah seni budaya yang dibina	3 Jenis	2.22.03.2.01.0001 Peningkatan Pendidikan dan Pelatihan Sumber Daya Manusia Kesenian Tradisional	Jumlah Sumber Daya Manusia Kesenian Tradisional yang Mendapat Pendidikan dan Pelatihan (Ditingkatkan Kompetensinya)	44 Orang	Kota Madiun, Semua Kecamatan, Semua Kel/Desa	50.000.000,00	234.600.000,00	0,00	
	2.22.05 PROGRAM PELESTARIAN DAN PENGELOLAAN CAGAR BUDAYA	Persentase benda/ bangunan cagar budaya yang dilestarikan	100 %											
				2.22.05.2.02 Pengelolaan Cagar Budaya Peringkat Kabupaten/Kota	Jumlah cagar budaya yang dikembangkan	20 Obyek	2.22.05.2.02.0002 Pengembangan Cagar Budaya	Jumlah Objek Cagar Budaya yang Dikembangkan	20 Objek	Kota Madiun, Semua Kecamatan, Semua Kel/Desa	279.765.000,00	108.855.000,00	0,00	
3.26 URUSAN PEMERINTAHAN BIDANG PARIWISATA														
	3.26.02 PROGRAM PENINGKATAN DAYA TARIK DESTINASI PARIWISATA	Persentase Peningkatan Destinasi wisata daerah	30 %											
				3.26.02.2.03 Pengelolaan Destinasi Pariwisata Kabupaten/Kota	Jumlah Destinasi wisata daerah yang berwawasan lingkungan	25 lokasi	3.26.02.2.03.0003 Pengembangan Destinasi Pariwisata Kabupaten/Kota	Jumlah Destinasi Pariwisata Kabupaten/Kota yang Dikembangkan Sesuai dengan Tahapan Pengembangan (Rintisan, Berkembang, Pemantapan, Revitalisasi)	12 Lokasi	Kota Madiun, Semua Kecamatan, Semua Kel/Desa	50.000.000,00	182.400.000,00	0,00	

No	PROGRAM			KEGIATAN			SUB KEGIATAN				PLAFON ANGGARAN SEMENTARA (Rp)	PRAKIRAAN MAJU		KET
	Program	Indikator Kinerja		Kegiatan	Indikator Kinerja		Sub Kegiatan	Indikator Kinerja		Lokasi Sub Kegiatan		N+1	N+2	
		Hasil Program	Target Capaian		Keluaran Kegiatan	Target Capaian		Keluaran Sub Kegiatan	Target Capaian					
				3.26.02.2.03 Pengelolaan Destinasi Pariwisata Kabupaten/Kota	Jumlah Destinasi wisata daerah yang berwawasan lingkungan	25 lokasi	3.26.02.2.03.0006 Pemberdayaan Masyarakat dalam Pengelolaan Destinasi Pariwisata Kabupaten/Kota	Jumlah Laporan Hasil Pemberdayaan Masyarakat dalam Pengelolaan Destinasi Pariwisata Kabupaten/Kota	12 Laporan	Kota Madiun, Semua Kecamatan, Semua Kel/Desa	198.000.000,00	446.900.000,00	0,00	
	3.26.03 PROGRAM PEMASARAN PARIWISATA	Prosentase peningkatan pemasaran pariwisata yang diselenggarakan	20 %											
				3.26.03.2.01 Pemasaran Pariwisata Dalam dan Luar Negeri Daya Tarik, Destinasi dan Kawasan Strategis Pariwisata Kabupaten/Kota	Jumlah Destinasi wisata daerah yang berwawasan lingkungan	25 Lokasi	3.26.03.2.01.0006 Fasilitasi Kegiatan Pemasaran Pariwisata Baik Dalam dan Luar Negeri Pariwisata Kabupaten/Kota	Jumlah Kegiatan Pemasaran Pariwisata Baik Dalam dan Luar Negeri	4 Kegiatan	Semua Kota/Kab, Semua Kecamatan, Semua Kel/Desa Kota Madiun, Semua Kecamatan, Semua Kel/Desa	415.500.000,00	1.358.000.000,00	0,00	
	3.26.05 PROGRAM PENGEMBANGAN SUMBER DAYA PARIWISATA DAN EKONOMI KREATIF	Persentase SDM pariwisata pembekalan sektor kepariwisataan	20 %											
				3.26.05.2.01 Pelaksanaan Peningkatan Kapasitas Sumber Daya Manusia Pariwisata dan Ekonomi Kreatif Tingkat Dasar	Persentase SDM pariwisata pembekalan sektor kepariwisataan	20 %	3.26.05.2.01.0006 Fasilitasi Pengembangan Kompetensi Sumber Daya Manusia Ekonomi Kreatif	Jumlah SDM Ekonomi Kreatif yang Mengikuti Fasilitasi Pengembangan Kompetensi Sumber Daya Manusia Ekonomi Kreatif	24 Orang	Kota Madiun, Semua Kecamatan, Semua Kel/Desa	278.000.000,00	422.770.000,00	0,00	
2.23 URUSAN PEMERINTAHAN BIDANG PERPUSTAKAAN														
	2.23.01 PROGRAM PENUNJANG URUSAN PEMERINTAHAN DAERAH KABUPATEN/KOTA	Nilai Implementasi SAKIP Perangkat Daerah	82 Skor											
				2.23.01.2.01 Perencanaan, Penganggaran, dan Evaluasi Kinerja Perangkat Daerah	Persentase pemenuhan dokumen perencanaan, pengendalian dan evaluasi perangkat daerah	100 %	2.23.01.2.01.0006 Koordinasi dan Penyusunan Laporan Capaian Kinerja dan Ikhtisar Realisasi Kinerja SKPD	Jumlah Laporan Capaian Kinerja dan Ikhtisar Realisasi Kinerja SKPD dan Laporan Hasil Koordinasi Penyusunan Laporan Capaian Kinerja dan Ikhtisar Realisasi Kinerja SKPD	12 Laporan	Kota Madiun, Semua Kecamatan, Semua Kel/Desa	30.000.000,00	150.000.000,00	0,00	
				2.23.01.2.02 Administrasi Keuangan Perangkat Daerah	Persentase pemenuhan dokumen administrasi keuangan	100 %	2.23.01.2.02.0001 Penyediaan Gaji dan Tunjangan ASN	Jumlah Orang yang Menerima Gaji dan Tunjangan ASN	0 Orang/bulan	Kota Madiun, Semua Kecamatan, Semua Kel/Desa	3.838.600.351,00	4.138.593.181,00	0,00	
				2.23.01.2.02 Administrasi Keuangan Perangkat Daerah	Persentase pemenuhan dokumen administrasi keuangan	100 %	2.23.01.2.02.0001 Penyediaan Gaji dan Tunjangan ASN	Jumlah Orang yang Menerima Gaji dan Tunjangan ASN	27 Orang/bulan	Kota Madiun, Semua Kecamatan, Semua Kel/Desa	3.838.600.351,00	4.138.593.181,00	0,00	

No	PROGRAM			KEGIATAN			SUB KEGIATAN			PLAFON ANGGARAN SEMENTARA (Rp)	PRAKIRAAN MAJU		KET	
	Program	Indikator Kinerja		Kegiatan	Indikator Kinerja		Sub Kegiatan	Indikator Kinerja			Lokasi Sub Kegiatan	N+1		N+2
		Hasil Program	Target Capaian		Keluaran Kegiatan	Target Capaian		Keluaran Sub Kegiatan	Target Capaian					
				2.23.01.2.06 Administrasi Umum Perangkat Daerah	Persentase pemenuhan dokumen administrasi umum	100 %	2.23.01.2.06.0009 Penyelenggaraan Rapat Koordinasi dan Konsultasi SKPD	Jumlah Laporan Penyelenggaraan Rapat Koordinasi dan Konsultasi SKPD	30 Laporan	Kota Madiun, Semua Kecamatan, Semua Kel/Desa	50.000.000,00	290.000.000,00	0,00	
				2.23.01.2.08 Penyediaan Jasa Penunjang Urusan Pemerintahan Daerah	Persentase tercukupinya pemenuhan kebutuhan jasa urusan pemerintahan daerah	100 %	2.23.01.2.08.0003 Penyediaan Jasa Peralatan dan Perlengkapan Kantor	Jumlah Laporan Penyediaan Jasa Peralatan dan Perlengkapan Kantor yang Disediakan	12 Laporan	Kota Madiun, Semua Kecamatan, Semua Kel/Desa	600.000.000,00	755.000.000,00	0,00	
				2.23.01.2.09 Pemeliharaan Barang Milik Daerah Penunjang Urusan Pemerintahan Daerah	Persentase tercukupinya barang milik daerah yang layak digunakan	100 %	2.23.01.2.09.0001 Penyediaan Jasa Pemeliharaan, Biaya Pemeliharaan, dan Pajak Kendaraan Perorangan Dinas atau Kendaraan Dinas Jabatan	Jumlah Kendaraan Perorangan Dinas atau Kendaraan Dinas Jabatan yang Dipelihara dan dibayarkan Pajaknya	22 Unit	Kota Madiun, Semua Kecamatan, Semua Kel/Desa	80.000.000,00	100.000.000,00	0,00	
				2.23.01.2.09 Pemeliharaan Barang Milik Daerah Penunjang Urusan Pemerintahan Daerah	Persentase tercukupinya barang milik daerah yang layak digunakan	100 %	2.23.01.2.09.0009 Pemeliharaan/Rehabilitasi Gedung Kantor dan Bangunan Lainnya	Jumlah Gedung Kantor dan Bangunan Lainnya yang Dipelihara/Direhabilitasi	4 Unit	Kota Madiun, Semua Kecamatan, Semua Kel/Desa	51.000.000,00	140.000.000,00	0,00	
				2.23.01.2.09 Pemeliharaan Barang Milik Daerah Penunjang Urusan Pemerintahan Daerah	Persentase tercukupinya barang milik daerah yang layak digunakan	100 %	2.23.01.2.09.0010 Pemeliharaan/Rehabilitasi Sarana dan Prasarana Gedung Kantor atau Bangunan Lainnya	Jumlah Sarana dan Prasarana Gedung Kantor atau Bangunan Lainnya yang Dipelihara/Direhabilitasi	78 Unit	Kota Madiun, Semua Kecamatan, Semua Kel/Desa	69.000.000,00	90.000.000,00	0,00	
	2.23.02 PROGRAM PEMBINAAN PERPUSTAKAAN	Persentase Perpustakaan Sesuai Standart Nasional Perpustakaan	5.95 %											
				2.23.02.2.01 Pengelolaan Perpustakaan Tingkat Daerah Kabupaten/Kota	Persentase ketermanfaatan perpustakaan oleh masyarakat	4.9 %	2.23.02.2.01.0001 Pengembangan dan Pemeliharaan Layanan Perpustakaan Elektronik	Jumlah Layanan Perpustakaan Elektronik yang Dikembangkan dengan Manajemen Layanan TIK Berbasis ISO20000 (ITSM : Information Technology Service Management)	74 Layanan	Kota Madiun, Semua Kecamatan, Semua Kel/Desa	295.000.000,00	330.000.000,00	0,00	
				2.23.02.2.01 Pengelolaan Perpustakaan Tingkat Daerah Kabupaten/Kota	Persentase ketermanfaatan perpustakaan oleh masyarakat	4.9 %	2.23.02.2.01.0009 Pengelolaan dan Pengembangan Bahan Pustaka	Jumlah Bahan Perpustakaan yang Dilakukan Pengelolaan dan Pengembangan untuk Mewujudkan Keberagaman Koleksi Perpustakaan	650 Eksemplar	Kota Madiun, Semua Kecamatan, Semua Kel/Desa	70.000.000,00	110.000.000,00	0,00	
				2.23.02.2.02 Pembudayaan Gemar Membaca Tingkat Daerah Kabupaten/Kota	Jumlah masyarakat gemar membaca	20 kali	2.23.02.2.02.0001 Sosialisasi Budaya Baca dan Literasi pada Satuan Pendidikan Dasar dan Pendidikan Khusus serta Masyarakat	Jumlah Lokus Pembudayaan Kegemaran Membaca dan Literasi pada Satuan Pendidikan	218 Lokus	Kota Madiun, Semua Kecamatan, Semua Kel/Desa	455.000.000,00	750.000.000,00	0,00	

No	PROGRAM			KEGIATAN			SUB KEGIATAN			PLAFON ANGGARAN SEMENTARA (Rp)	PRAKIRAAN MAJU		KET	
	Program	Indikator Kinerja		Kegiatan	Indikator Kinerja		Sub Kegiatan	Indikator Kinerja			Lokasi Sub Kegiatan	N+1		N+2
		Hasil Program	Target Capaian		Keluaran Kegiatan	Target Capaian		Keluaran Sub Kegiatan	Target Capaian					
				2.23.02.2.02 Pembudayaan Gemar Membaca Tingkat Daerah Kabupaten/Kota	Jumlah pemasyarakatan gemar membaca	20 kali	2.23.02.2.02.0004 Pengembangan Literasi Berbasis Inklusi Sosial	Jumlah Perpustakaan Berbasis Inklusi Sosial di Wilayah Kabupaten/Kota yang Dikembangkan	5 Perpustakaan	Kota Madiun, Semua Kecamatan, Semua Kel/Desa	89.500.000,00	125.000.000,00	0,00	
	2.23.03 PROGRAM PELESTARIAN KOLEKSI NASIONAL DAN NASKAH KUNO	Persentase Koleksi Nasional dan Naskah Kuno yang dilestarikan	37 %											
				2.23.03.2.01 Pelestarian Naskah Kuno Milik Daerah Kabupaten/Kota	Jumlah karya cetak dan karya rekam koleksi daerah yang dilestarikan	178 eksemplar	2.23.03.2.01.0001 Peningkatan Peran Serta Masyarakat dalam Penyimpanan, Perawatan, Pelestarian, dan Pendaftaran Naskah Kuno	Jumlah Masyarakat yang Berperan Serta dalam Penyimpanan, Perawatan, Pelestarian, dan Pendaftaran Naskah Kuno	2 Orang	Kota Madiun, Semua Kecamatan, Semua Kel/Desa	50.000.000,00	135.000.000,00	0,00	
				2.23.03.2.01 Pelestarian Naskah Kuno Milik Daerah Kabupaten/Kota	Jumlah karya cetak dan karya rekam koleksi daerah yang dilestarikan	178 eksemplar	2.23.03.2.01.0002 Pengembangan, Pengolahan dan Pengalihmediaan Naskah Kuno yang Dimiliki oleh Masyarakat untuk Dilestarikan dan Didayagunakan	Jumlah Naskah Kuno yang Dimiliki oleh Masyarakat yang Dikembangkan untuk Dilestarikan dan Didayagunakan	2 Eksemplar	Kota Madiun, Semua Kecamatan, Semua Kel/Desa	30.000.000,00	125.000.000,00	0,00	
2.24 URUSAN PEMERINTAHAN BIDANG KEARSIPAN														
	2.24.02 PROGRAM PENGELOLAAN ARSIP	Tingkat ketersediaan arsip sebagai bahan akuntabilitas kinerja, alat bukti yang sah dan pertanggungjawaban nasional) Pasal 40 dan Pasal 59 Undang-Undang Nomor 43 Tahun 2009 tentang Kearsipan	90 %											
				2.24.02.2.01 Pengelolaan Arsip Dinamis Daerah Kabupaten/Kota	Persentase arsip dinamis yang telah dibuatkan daftar arsip	100 %	2.24.02.2.01.0002 Pemeliharaan dan Penyusutan Arsip Dinamis	Jumlah Naskah Dinas yang Dilakukan Pemeliharaan dan Penyusutan	60000 Berkas	Kota Madiun, Semua Kecamatan, Semua Kel/Desa	388.000.000,00	550.000.000,00	0,00	
				2.24.02.2.02 Pengelolaan Arsip Statis Daerah Kabupaten/Kota	Presentase arsip statis yang telah dibuatkan sarana temu balik arsip	100 %	2.24.02.2.02.0002 Akuisisi, Pengolahan, Preservasi, dan Akses Arsip Statis	Jumlah Arsip Statis yang Dilakukan Akuisisi, Pengolahan, Preservasi dan Akses Arsip Statis	270 Arsip	Kota Madiun, Semua Kecamatan, Semua Kel/Desa	221.100.000,00	600.000.000,00	0,00	

No	PROGRAM			KEGIATAN			SUB KEGIATAN			PLAFON ANGGARAN SEMENTARA (Rp)	PRAKIRAAN MAJU		KET	
	Program	Indikator Kinerja		Kegiatan	Indikator Kinerja		Sub Kegiatan	Indikator Kinerja			Lokasi Sub Kegiatan	N+1		N+2
		Hasil Program	Target Capaian		Keluaran Kegiatan	Target Capaian		Keluaran Sub Kegiatan	Target Capaian					
	2.24.03 PROGRAM PERLINDUNGAN DAN PENYELAMATAN ARSIP	Tingkat Keberadaan dan Keutuhan Arsip sebagai Bahan Pertanggungjawaban Setiap Aspek Kehidupan Berbangsa dan Bernegara untuk Kepentingan Negara, Pemerintah, Pelayanan Publik dan Kesejahteraan Rakyat	8.8 Nilai											
				2.24.03.2.01 Pemusnahan Arsip Dilingkungan Pemerintah Daerah Kabupaten/Kota yang Memiliki Retensi di Bawah 10 (Sepuluh) Tahun	Persentase tingkat kesesuaian kegiatan pemusnahan arsip dengan NSPK	100 %	2.24.03.2.01.0001 Penilaian, Penetapan dan Pelaksanaan Pemusnahan Arsip yang Memiliki Retensi di Bawah 10 (Sepuluh) Tahun	Jumlah Arsip yang Dilakukan Penilaian, Penetapan dan Pelaksanaan Pemusnahan Arsip yang Memiliki Retensi di Bawah 10 (Sepuluh) Tahun	1100 Arsip	Kota Madiun, Semua Kecamatan, Semua Kel/Desa	85.000.000,00	100.000.000,00	0,00	
				2.24.03.2.01 Pemusnahan Arsip Dilingkungan Pemerintah Daerah Kabupaten/Kota yang Memiliki Retensi di Bawah 10 (Sepuluh) Tahun	Persentase tingkat kesesuaian kegiatan pemusnahan arsip dengan NSPK	100 %	2.24.03.2.01.0002 Pelaksanaan Pemusnahan Arsip yang Memiliki Retensi di Bawah 10 Tahun	Jumlah Arsip yang Memiliki Retensi Di Bawah 10 Tahun yang Dimusnahkan	1100 Berkas	Kota Madiun, Semua Kecamatan, Semua Kel/Desa	69.000.000,00	100.000.000,00	0,00	
3.30 URUSAN PEMERINTAHAN BIDANG PERDAGANGAN														
	3.30.01 PROGRAM PENUNJANG URUSAN PEMERINTAHAN DAERAH KABUPATEN/KOTA	Nilai Evaluasi implementasi SAKIP perangkat daerah	A Skor											
				3.30.01.2.01 Perencanaan, Penganggaran, dan Evaluasi Kinerja Perangkat Daerah	Persentase pemenuhan dokumen perencanaan, pengendalian dan evaluasi perangkat daerah	100 %	3.30.01.2.01.0006 Koordinasi dan Penyusunan Laporan Capaian Kinerja dan Ikhtisar Realisasi Kinerja SKPD	Jumlah Laporan Capaian Kinerja dan Ikhtisar Realisasi Kinerja SKPD dan Laporan Hasil Koordinasi Penyusunan Laporan Capaian Kinerja dan Ikhtisar Realisasi Kinerja SKPD	6 Laporan	Kota Madiun, Semua Kecamatan, Semua Kel/Desa	152.416.500,00	200.000.000,00	0,00	
				3.30.01.2.02 Administrasi Keuangan Perangkat Daerah	Persentase pemenuhan dokumen administrasi keuangan	100 %	3.30.01.2.02.0001 Penyediaan Gaji dan Tunjangan ASN	Jumlah Orang yang Menerima Gaji dan Tunjangan ASN	70 Orang/bulan	Kota Madiun, Semua Kecamatan, Semua Kel/Desa	8.941.595.764,00	9.135.866.000,00	0,00	
				3.30.01.2.05 Administrasi Kepegawaian Perangkat Daerah	Persentase perjanjian kinerja ASN yang tercapai	100 %	3.30.01.2.05.0002 Pengadaan Pakaian Dinas beserta Atribut Kelengkapannya	Jumlah Paket Pakaian Dinas beserta Atribut Kelengkapan	1 Paket	Kota Madiun, Semua Kecamatan, Semua Kel/Desa	124.614.200,00	171.198.000,00	0,00	

No	PROGRAM			KEGIATAN			SUB KEGIATAN			PLAFON ANGGARAN SEMENTARA (Rp)	PRAKIRAAN MAJU		KET	
	Program	Indikator Kinerja		Kegiatan	Indikator Kinerja		Sub Kegiatan	Indikator Kinerja			Lokasi Sub Kegiatan	N+1		N+2
		Hasil Program	Target Capaian		Keluaran Kegiatan	Target Capaian		Keluaran Sub Kegiatan	Target Capaian					
				3.30.01.2.06 Administrasi Umum Perangkat Daerah	Persentase pemenuhan dokumen administrasi umum	100 %	3.30.01.2.06.0009 Penyelenggaraan Rapat Koordinasi dan Konsultasi SKPD	Jumlah Laporan Penyelenggaraan Rapat Koordinasi dan Konsultasi SKPD	12 Laporan	Kota Madiun, Semua Kecamatan, Semua Kel/Desa	249.696.266,00	400.000.000,00	0,00	
				3.30.01.2.07 Pengadaan Barang Milik Daerah Penunjang Urusan Pemerintah Daerah	Persentase pemenuhan pengadaan barang milik daerah	100 %	3.30.01.2.07.0002 Pengadaan Kendaraan Dinas Operasional atau Lapangan	Jumlah Unit Kendaraan Dinas Operasional atau Lapangan yang Disediakan	1 Unit	Kota Madiun, Semua Kecamatan, Semua Kel/Desa	40.661.550,00	1.662.150.000,00	0,00	
				3.30.01.2.07 Pengadaan Barang Milik Daerah Penunjang Urusan Pemerintah Daerah	Persentase pemenuhan pengadaan barang milik daerah	100 %	3.30.01.2.07.0006 Pengadaan Peralatan dan Mesin Lainnya	Jumlah Unit Peralatan dan Mesin Lainnya yang Disediakan	2 Unit	Kota Madiun, Semua Kecamatan, Semua Kel/Desa	17.800.000,00	114.030.000,00	0,00	
				3.30.01.2.08 Penyediaan Jasa Penunjang Urusan Pemerintahan Daerah	Persentase tercukupinya pemenuhan kebutuhan jasa urusan pemerintahan daerah	100 %	3.30.01.2.08.0003 Penyediaan Jasa Peralatan dan Perlengkapan Kantor	Jumlah Laporan Penyediaan Jasa Peralatan dan Perlengkapan Kantor yang Disediakan	12 Laporan	Kota Madiun, Semua Kecamatan, Semua Kel/Desa	759.940.958,00	892.500.000,00	0,00	
				3.30.01.2.09 Pemeliharaan Barang Milik Daerah Penunjang Urusan Pemerintahan Daerah	Persentase tercukupinya barang milik daerah yang layak digunakan	100 %	3.30.01.2.09.0001 Penyediaan Jasa Pemeliharaan, Biaya Pemeliharaan, dan Pajak Kendaraan Perorangan Dinas atau Kendaraan Dinas Jabatan	Jumlah Kendaraan Perorangan Dinas atau Kendaraan Dinas Jabatan yang Dipelihara dan Dibayarkan Pajaknya	44 Unit	Kota Madiun, Semua Kecamatan, Semua Kel/Desa	227.780.606,00	288.750.000,00	0,00	
				3.30.01.2.09 Pemeliharaan Barang Milik Daerah Penunjang Urusan Pemerintahan Daerah	Persentase tercukupinya barang milik daerah yang layak digunakan	100 %	3.30.01.2.09.0009 Pemeliharaan/Rehabilitasi Gedung Kantor dan Bangunan Lainnya	Jumlah Gedung Kantor dan Bangunan Lainnya yang Dipelihara/Direhabilitasi	3 Unit	Kota Madiun, Semua Kecamatan, Semua Kel/Desa	11.616.500,00	288.750.000,00	0,00	
				3.30.01.2.09 Pemeliharaan Barang Milik Daerah Penunjang Urusan Pemerintahan Daerah	Persentase tercukupinya barang milik daerah yang layak digunakan	100 %	3.30.01.2.09.0010 Pemeliharaan/Rehabilitasi Sarana dan Prasarana Gedung Kantor atau Bangunan Lainnya	Jumlah Sarana dan Prasarana Gedung Kantor atau Bangunan Lainnya yang Dipelihara/Direhabilitasi	122 Unit	Kota Madiun, Semua Kecamatan, Semua Kel/Desa	60.234.200,00	89.250.000,00	0,00	
	3.30.02 PROGRAM PERIZINAN DAN PENDAFTARAN PERUSAHAAN	Prosentase Perusahaan yang memperbarui perijinan	100 %											

No	PROGRAM			KEGIATAN			SUB KEGIATAN				PLAFON ANGGARAN SEMENTARA (Rp)	PRAKIRAAN MAJU		KET
	Program	Indikator Kinerja		Kegiatan	Indikator Kinerja		Sub Kegiatan	Indikator Kinerja		Lokasi Sub Kegiatan		N+1	N+2	
		Hasil Program	Target Capaian		Keluaran Kegiatan	Target Capaian		Keluaran Sub Kegiatan	Target Capaian					
				3.30.02.2.01 Penerbitan Izin Pengelolaan Pasar Rakyat, Pusat Perbelanjaan, dan Izin Usaha Toko Swalayan	Prosentase rekomendasi perizinan yang diterbitkan	100 %	3.30.02.2.01.0001 Fasilitas Pemenuhan Komitmen Perolehan Perizinan Pasar Rakyat, Pusat Perbelanjaan, dan Toko Swalayan Melalui Sistem Pelayanan Perizinan Berusaha Terintegrasi Secara Elektronik	Jumlah Rekomendasi Pemenuhan Komitmen Perolehan Perizinan Pasar Rakyat, Pusat Perbelanjaan, dan Toko Swalayan Melalui Sistem Pelayanan Perizinan Berusaha Terintegrasi Secara Elektronik	75 Dokumen	Kota Madiun, Semua Kecamatan, Semua Kel/Desa	87.270.400,00	277.414.000,00	0,00	
	3.30.03 PROGRAM PENINGKATAN SARANA DISTRIBUSI PERDAGANGAN	Prosentase pasar yang dikelola sarana distribusinya	100 %											
				3.30.03.2.01 Pembangunan dan Pengelolaan Sarana Distribusi Perdagangan	Jumlah pasar yang dikelola sarana distribusinya	17 pasar	3.30.03.2.01.0001 Penyediaan Sarana Distribusi Perdagangan	Jumlah Sarana Distribusi Perdagangan	3 Unit	Kota Madiun, Semua Kecamatan, Semua Kel/Desa	161.846.000,00	1.440.753.000,00	0,00	
				3.30.03.2.01 Pembangunan dan Pengelolaan Sarana Distribusi Perdagangan	Jumlah pasar yang dikelola sarana distribusinya	17 pasar	3.30.03.2.01.0002 Fasilitas Pengelolaan Sarana Distribusi Perdagangan	Jumlah Fasilitas Pengelolaan Sarana Distribusi Perdagangan	17 Unit	Kota Madiun, Semua Kecamatan, Semua Kel/Desa	812.287.278,00	865.314.000,00	0,00	
				3.30.03.2.02 Pembinaan Terhadap Pengelola Sarana Distribusi Perdagangan Masyarakat di Wilayah Kerjanya	Persentase pembinaan dan pemberdayaan terhadap pengelola sarana distribusi perdagangan	100 %	3.30.03.2.02.0001 Pembinaan dan Pengendalian Pengelola Sarana Distribusi Perdagangan	Jumlah Dokumen Hasil Pembinaan dan Pengendalian kepada Pengelola Sarana Distribusi Perdagangan	2 Dokumen	Kota Madiun, Semua Kecamatan, Semua Kel/Desa	243.722.000,00	635.250.000,00	0,00	
				3.30.03.2.02 Pembinaan Terhadap Pengelola Sarana Distribusi Perdagangan Masyarakat di Wilayah Kerjanya	Persentase pembinaan dan pemberdayaan terhadap pengelola sarana distribusi perdagangan	100 %	3.30.03.2.02.0002 Pemberdayaan Pengelola Sarana Distribusi Perdagangan	Jumlah Dokumen Hasil Pembinaan dan Pengendalian kepada Pengelola Sarana Distribusi Perdagangan	2 Dokumen	Kota Madiun, Semua Kecamatan, Semua Kel/Desa	4.217.607.200,00	4.618.866.000,00	0,00	
	3.30.04 PROGRAM STABILISASI HARGA BARANG KEBUTUHAN POKOK DAN BARANG PENTING	Persentase Pelaksanaan pengawasan bahan pokok dan barang penting	100 %											

No	PROGRAM			KEGIATAN			SUB KEGIATAN			PLAFON ANGGARAN SEMENTARA (Rp)	PRAKIRAAN MAJU		KET	
	Program	Indikator Kinerja		Kegiatan	Indikator Kinerja		Sub Kegiatan	Indikator Kinerja			Lokasi Sub Kegiatan	N+1		N+2
		Hasil Program	Target Capaian		Keluaran Kegiatan	Target Capaian		Keluaran Sub Kegiatan	Target Capaian					
				3.30.04.2.02 Pengendalian Harga, dan Stok Barang Kebutuhan Pokok dan Barang Penting di Tingkat Pasar Kabupaten/Kota	Persentase ketersediaan bahan pokok dan barang penting	100 %	3.30.04.2.02.0001 Pemantauan Harga dan Stok Barang Kebutuhan Pokok dan Barang Penting pada Pelaku Usaha Distribusi Barang dalam 1 (Satu) Kabupaten/Kota	Jumlah Laporan Pemantauan Harga dan Stok Barang Kebutuhan Pokok dan Barang Penting pada Pelaku Usaha Distribusi Barang dalam 1 (Satu) Kabupaten/Kota	3 Laporan	Kota Madiun, Semua Kecamatan, Semua Kel/Desa	124.170.000,00	170.442.000,00	0,00	
				3.30.04.2.02 Pengendalian Harga, dan Stok Barang Kebutuhan Pokok dan Barang Penting di Tingkat Pasar Kabupaten/Kota	Persentase ketersediaan bahan pokok dan barang penting	100 %	3.30.04.2.02.0003 Pelaksanaan Operasi Pasar Reguler dan Pasar Khusus yang Berdampak dalam 1 (Satu) Kabupaten/Kota	Jumlah Laporan Pelaksanaan Operasi Pasar Reguler dan Pasar Khusus yang Berdampak dalam 1 (Satu) Kabupaten/Kota	2 Laporan	Kota Madiun, Semua Kecamatan, Semua Kel/Desa	166.967.600,00	242.351.000,00	0,00	
				3.30.04.2.03 Pengawasan Pupuk dan Pestisida Bersubsidi di Tingkat Daerah Kabupaten/Kota	Prosentase tersalurinya pupuk dan pestisida kepada petani berhak	100 %	3.30.04.2.03.0002 Pengawasan Pengadaan Pupuk dan Pestisida Bersubsidi	Jumlah Laporan Pengawasan Pengadaan Pupuk dan Pestisida Bersubsidi	2 Laporan	Kota Madiun, Semua Kecamatan, Semua Kel/Desa	19.993.000,00	20.992.000,00	0,00	
	3.30.06 PROGRAM STANDARDISASI DAN PERLINDUNGAN KONSUMEN	Prosentase UTTP dan BDKT yang telah melakukan tera dan pengawasan BDKT	100 %											
				3.30.06.2.01 Pelaksanaan Metrologi Legal, Berupa Tera, Tera Ulang, dan Pengawasan	Jumlah terlaksananya pelayanan metrologi legal, berupa tera, tera ulang dan pengawasannya	12 bulan	3.30.06.2.01.0001 Pelaksanaan Metrologi Legal, Berupa Tera, Tera Ulang	Jumlah Alat Ukur, Alat Takar, Alat Timbang, dan Alat Perlengkapan Ditera Ulang	7000 Unit	Kota Madiun, Semua Kecamatan, Semua Kel/Desa	217.342.843,00	228.473.000,00	0,00	
				3.30.06.2.01 Pelaksanaan Metrologi Legal, Berupa Tera, Tera Ulang, dan Pengawasan	Jumlah terlaksananya pelayanan metrologi legal, berupa tera, tera ulang dan pengawasannya	12 bulan	3.30.06.2.01.0002 Pengawasan/Penyuluhan Metrologi Legal	Jumlah Pelaku Usaha di Bidang Metrologi Legal yang Dibina	150 Orang	Kota Madiun, Semua Kecamatan, Semua Kel/Desa	7.332.000,00	3.918.600,00	0,00	
	3.30.07 PROGRAM PENGGUNAAN DAN PEMASARAN PRODUK DALAM NEGERI	Persentase produk perdagangan yang dipromosikan	100 %											
				3.30.07.2.01 Pelaksanaan Promosi, Pemasaran dan Peningkatan Penggunaan Produk Dalam Negeri	Jumlah terlaksananya promosi, pemasaran dan peningkatan penggunaan produk dalam negeri	4 kali	3.30.07.2.01.0005 Pelaksanaan Promosi Penggunaan Produk Dalam Negeri di Tingkat Kabupaten/Kota	Jumlah UMKM yang memperoleh fasilitasi Promosi Penggunaan Produk Dalam Negeri di Tingkat Kabupaten/Kota	8 UMKM	Kota Madiun, Semua Kecamatan, Semua Kel/Desa	244.497.025,00	570.000.000,00	0,00	
	4.01 SEKRETARIAT DAERAH													
	4.01.01 PROGRAM PENUNJANG URUSAN PEMERINTAHAN DAERAH KABUPATEN/KOTA	Nilai Evaluasi Implementasi SAKIP Setda	83 Skor											

No	PROGRAM			KEGIATAN			SUB KEGIATAN			PLAFON ANGGARAN SEMENTARA (Rp)	PRAKIRAAN MAJU		KET	
	Program	Indikator Kinerja		Kegiatan	Indikator Kinerja		Sub Kegiatan	Indikator Kinerja			Lokasi Sub Kegiatan	N+1		N+2
		Hasil Program	Target Capaian		Keluaran Kegiatan	Target Capaian		Keluaran Sub Kegiatan	Target Capaian					
				4.01.01.2.01 Perencanaan, Penganggaran, dan Evaluasi Kinerja Perangkat Daerah	Persentase Pemenuhan Dokumen Perencanaan, Penganggaran dan Evaluasi Kinerja Perangkat Daerah	100 %	4.01.01.2.01.0006 Koordinasi dan Penyusunan Laporan Capaian Kinerja dan Ikhtisar Realisasi Kinerja SKPD	Jumlah Laporan Capaian Kinerja dan Ikhtisar Realisasi Kinerja SKPD dan Laporan Hasil Koordinasi Penyusunan Laporan Capaian Kinerja dan Ikhtisar Realisasi Kinerja SKPD	6 Laporan	Kota Madiun, Semua Kecamatan, Semua Kel/Desa	8.000.000,00	0,00	0,00	
				4.01.01.2.02 Administrasi Keuangan Perangkat Daerah	Persentase Pemenuhan Dokumen Administrasi Keuangan	100 %	4.01.01.2.02.0001 Penyediaan Gaji dan Tunjangan ASN	Jumlah Orang yang Menerima Gaji dan Tunjangan ASN	12 Orang/bulan	Kota Madiun, Semua Kecamatan, Semua Kel/Desa	898.410.000,00	0,00	0,00	
				4.01.01.2.06 Administrasi Umum Perangkat Daerah	Persentase Pemenuhan Dokumen Administrasi Umum Perangkat Daerah	100 %	4.01.01.2.06.0009 Penyelenggaraan Rapat Koordinasi dan Konsultasi SKPD	Jumlah Laporan Penyelenggaraan Rapat Koordinasi dan Konsultasi SKPD	24 Laporan	Kota Madiun, Semua Kecamatan, Semua Kel/Desa	150.000.000,00	0,00	0,00	
				4.01.01.2.07 Pengadaan Barang Milik Daerah Penunjang Urusan Pemerintahan Daerah	Persentase Pemenuhan Barang Milik Daerah Penunjang Urusan Pemerintahan Daerah	100 %	4.01.01.2.07.0001 Pengadaan Perorangan Dinas atau Kendaraan Dinas Jabatan	Jumlah Unit Kendaraan Perorangan Dinas atau Kendaraan Dinas Jabatan yang Disediakan	1 Unit	Kota Madiun, Semua Kecamatan, Semua Kel/Desa	0,00	0,00	0,00	
				4.01.01.2.07 Pengadaan Barang Milik Daerah Penunjang Urusan Pemerintahan Daerah	Persentase Pemenuhan Barang Milik Daerah Penunjang Urusan Pemerintahan Daerah	100 %	4.01.01.2.07.0010 Pengadaan Sarana dan Prasarana Gedung Kantor atau Bangunan Lainnya	Jumlah Unit Sarana dan Prasarana Gedung Kantor atau Bangunan Lainnya yang Disediakan	3 Unit	Kota Madiun, Semua Kecamatan, Semua Kel/Desa	15.000.000,00	0,00	0,00	
				4.01.01.2.08 Penyediaan Jasa Penunjang Urusan Pemerintahan Daerah	Persentase Pemenuhan Jasa Penunjang Urusan Pemerintahan Daerah	100 %	4.01.01.2.08.0003 Penyediaan Jasa Peralatan dan Perlengkapan Kantor	Jumlah Laporan Penyediaan Jasa Peralatan dan Perlengkapan Kantor yang Disediakan	12 Laporan	Kota Madiun, Semua Kecamatan, Semua Kel/Desa	250.000.000,00	0,00	0,00	
				4.01.01.2.09 Pemeliharaan Barang Milik Daerah Penunjang Urusan Pemerintahan Daerah	Persentase Pemenuhan Barang Milik Daerah Dalam Kondisi Baik	100 %	4.01.01.2.09.0001 Penyediaan Jasa Pemeliharaan, Biaya Pemeliharaan, dan Pajak Kendaraan Perorangan Dinas atau Kendaraan Dinas Jabatan	Jumlah Kendaraan Perorangan Dinas atau Kendaraan Dinas Jabatan yang Dipelihara dan dibayarkan Pajaknya	4 Unit	Kota Madiun, Semua Kecamatan, Semua Kel/Desa	20.000.000,00	0,00	0,00	
				4.01.01.2.09 Pemeliharaan Barang Milik Daerah Penunjang Urusan Pemerintahan Daerah	Persentase Pemenuhan Barang Milik Daerah Dalam Kondisi Baik	100 %	4.01.01.2.09.0009 Pemeliharaan/Rehabilitasi Gedung Kantor dan Bangunan Lainnya	Jumlah Gedung Kantor dan Bangunan Lainnya yang Dipelihara/Direhabilitasi	1 Unit	Kota Madiun, Semua Kecamatan, Semua Kel/Desa	15.000.000,00	0,00	0,00	
				4.01.01.2.09 Pemeliharaan Barang Milik Daerah Penunjang Urusan Pemerintahan Daerah	Persentase Pemenuhan Barang Milik Daerah Dalam Kondisi Baik	100 %	4.01.01.2.09.0010 Pemeliharaan/Rehabilitasi Sarana dan Prasarana Gedung Kantor atau Bangunan Lainnya	Jumlah Sarana dan Prasarana Gedung Kantor atau Bangunan Lainnya yang Dipelihara/Direhabilitasi	17 Unit	Kota Madiun, Semua Kecamatan, Semua Kel/Desa	10.000.000,00	0,00	0,00	

No	PROGRAM			KEGIATAN			SUB KEGIATAN			PLAFON ANGGARAN SEMENTARA (Rp)	PRAKIRAAN MAJU		KET	
	Program	Indikator Kinerja		Kegiatan	Indikator Kinerja		Sub Kegiatan	Indikator Kinerja			Lokasi Sub Kegiatan	N+1		N+2
		Hasil Program	Target Capaian		Keluaran Kegiatan	Target Capaian		Keluaran Sub Kegiatan	Target Capaian					
	4.01.02 PROGRAM PEMERINTAHAN DAN KESEJAHTERAAN RAKYAT	Persentase Penyediaan Data Bidang Pemerintahan Dan Kesejahteraan Rakyat	100 %											
				4.01.02.2.01 Administrasi Tata Pemerintahan	Persentase Laporan Administrasi Pemerintahan Yang Disusun Tepat Waktu	100 %	4.01.02.2.01.0001 Penataan Administrasi Pemerintahan	Jumlah Dokumen Hasil Penataan Administrasi Pemerintahan	10 Dokumen	Kota Madiun, Semua Kecamatan, Semua Kel/Desa	1.143.424.012,00	0,00	0,00	
				4.01.02.2.01 Administrasi Tata Pemerintahan	Persentase Laporan Administrasi Pemerintahan Yang Disusun Tepat Waktu	100 %	4.01.02.2.01.0003 Fasilitasi Pelaksanaan Otonomi Daerah	Jumlah Dokumen Hasil Fasilitasi Pelaksanaan Otonomi Daerah	6 Dokumen	Kota Madiun, Semua Kecamatan, Semua Kel/Desa	410.000.000,00	0,00	0,00	
				4.01.02.2.04 Fasilitasi Kerja Sama Daerah	Persentase Kerjasama Yang Difasilitasi	100 %	4.01.02.2.04.0001 Fasilitasi Kerja Sama Dalam Negeri	Jumlah Dokumen Hasil Fasilitasi Kerja Sama Dalam Negeri	5 Dokumen	Kota Madiun, Semua Kecamatan, Semua Kel/Desa	345.000.000,00	0,00	0,00	
	4.01.01 PROGRAM PENUNJANG URUSAN PEMERINTAHAN DAERAH KABUPATEN/KOTA	Nilai Evaluasi Implementasi SAKIP Sekretariat Daerah	83 skor											
				4.01.01.2.01 Perencanaan, Penganggaran, dan Evaluasi Kinerja Perangkat Daerah	Persentase Pemenuhan Dokumen Perencanaan, Pengendalian dan Evaluasi Perangkat Daerah	100 %	4.01.01.2.01.0006 Koordinasi dan Penyusunan Laporan Capaian Kinerja dan Ikhtisar Realisasi Kinerja SKPD	Jumlah Laporan Capaian Kinerja dan Ikhtisar Realisasi Kinerja SKPD dan Laporan Hasil Koordinasi Penyusunan Laporan Capaian Kinerja dan Ikhtisar Realisasi Kinerja SKPD	6 Laporan	Kota Madiun, Kartoharjo, Kartoharjo	15.000.000,00	16.500.000,00	0,00	
				4.01.01.2.02 Administrasi Keuangan Perangkat Daerah	Persentase Pemenuhan Dokumen Administrasi Keuangan	100 %	4.01.01.2.02.0001 Penyediaan Gaji dan Tunjangan ASN	Jumlah Orang yang Menerima Gaji dan Tunjangan ASN	9 Orang/bulan	Kota Madiun, Kartoharjo, Kartoharjo	835.922.668,00	897.088.500,00	0,00	
				4.01.01.2.06 Administrasi Umum Perangkat Daerah	IKM Perangkat Daerah	83.20 indeks	4.01.01.2.06.0009 Penyelenggaraan Rapat Koordinasi dan Konsultasi SKPD	Jumlah Laporan Penyelenggaraan Rapat Koordinasi dan Konsultasi SKPD	12 Laporan	Kota Madiun, Kartoharjo, Kartoharjo	167.326.280,00	21.450.000,00	0,00	
				4.01.01.2.07 Pengadaan Barang Milik Daerah Penunjang Urusan Pemerintah Daerah	Persentase Pemenuhan pengadaan barang milik daerah penunjang urusan pemerintah daerah	100 %	4.01.01.2.07.0010 Pengadaan Sarana dan Prasarana Gedung Kantor atau Bangunan Lainnya	Jumlah Unit Sarana dan Prasarana Gedung Kantor atau Bangunan Lainnya yang Disediakan	1 Unit	Kota Madiun, Kartoharjo, Kartoharjo	100.000.000,00	49.065.500,00	0,00	
				4.01.01.2.08 Penyediaan Jasa Penunjang Urusan Pemerintahan Daerah	Persentase pemenuhan penyediaan jasa penunjang urusan Pemerintahan Daerah	100 %	4.01.01.2.08.0003 Penyediaan Jasa Peralatan dan Perlengkapan Kantor	Jumlah Laporan Penyediaan Jasa Peralatan dan Perlengkapan Kantor yang Disediakan	12 Laporan	Kota Madiun, Kartoharjo, Kartoharjo	162.577.108,00	263.175.000,00	0,00	

No	PROGRAM			KEGIATAN			SUB KEGIATAN			PLAFON ANGGARAN SEMENTARA (Rp)	PRAKIRAAN MAJU		KET	
	Program	Indikator Kinerja		Kegiatan	Indikator Kinerja		Sub Kegiatan	Indikator Kinerja			Lokasi Sub Kegiatan	N+1		N+2
		Hasil Program	Target Capaian		Keluaran Kegiatan	Target Capaian		Keluaran Sub Kegiatan	Target Capaian					
				4.01.01.2.09 Pemeliharaan Barang Milik Daerah Penunjang Urusan Pemerintahan Daerah	Persentase Pemenuhan Barang Milik Daerah dalam kondisi baik	100 %	4.01.01.2.09.0001 Penyediaan Jasa Pemeliharaan, Biaya Pemeliharaan, dan Pajak Kendaraan Perorangan Dinas atau Kendaraan Dinas Jabatan	Jumlah Kendaraan Perorangan Dinas atau Kendaraan Dinas Jabatan yang Dipelihara dan dibayarkan Pajaknya	6 Unit	Kota Madiun, Kartoharjo, Kartoharjo	23.963.000,00	30.046.500,00	0,00	
				4.01.01.2.09 Pemeliharaan Barang Milik Daerah Penunjang Urusan Pemerintahan Daerah	Persentase Pemenuhan Barang Milik Daerah dalam kondisi baik	100 %	4.01.01.2.09.0009 Pemeliharaan/Rehabilitasi Gedung Kantor dan Bangunan Lainnya	Jumlah Gedung Kantor dan Bangunan Lainnya yang Dipelihara/Direhabilitasi	1 Unit	Kota Madiun, Kartoharjo, Kartoharjo	2.500.000,00	5.500.000,00	0,00	
				4.01.01.2.09 Pemeliharaan Barang Milik Daerah Penunjang Urusan Pemerintahan Daerah	Persentase Pemenuhan Barang Milik Daerah dalam kondisi baik	100 %	4.01.01.2.09.0010 Pemeliharaan/Rehabilitasi Sarana dan Prasarana Gedung Kantor atau Bangunan Lainnya	Jumlah Sarana dan Prasarana Gedung Kantor atau Bangunan Lainnya yang Dipelihara/Direhabilitasi	21 Unit	Kota Madiun, Kartoharjo, Kartoharjo	12.410.000,00	20.692.700,00	0,00	
				4.01.01.2.13 Penataan Organisasi	Tingkat Kematangan Organisasi	28.5 sedang	4.01.01.2.13.0001 Pengelolaan Kelembagaan dan Analisis Jabatan	Jumlah Dokumen Pengelolaan Kelembagaan dan Analisis Jabatan	2 Dokumen	Kota Madiun, Kartoharjo, Kartoharjo	339.871.000,00	550.000.000,00	0,00	
				4.01.01.2.13 Penataan Organisasi	Tingkat Kematangan Organisasi	28.5 sedang	4.01.01.2.13.0002 Fasilitas Pelayanan Publik dan Tata Laksana	Jumlah Laporan Hasil Fasilitas Pelayanan Publik dan Tata Laksana	2 Laporan	Kota Madiun, Kartoharjo, Kartoharjo	662.366.630,00	995.904.250,00	0,00	
				4.01.01.2.13 Penataan Organisasi	Tingkat Kematangan Organisasi	28.5 sedang	4.01.01.2.13.0003 Peningkatan Kinerja dan Reformasi Birokrasi	Jumlah Dokumen Peningkatan Kinerja dan Reformasi Birokrasi	2 Dokumen	Kota Madiun, Kartoharjo, Kartoharjo	337.913.701,00	621.321.800,00	0,00	
				4.01.01.2.01 Perencanaan, Penganggaran, dan Evaluasi Kinerja Perangkat Daerah	Persentase Pemenuhan Dokumen Perencanaan, Pengendalian dan Evaluasi Perangkat Daerah	100 %	4.01.01.2.01.0006 Koordinasi dan Penyusunan Laporan Capaian Kinerja dan Ikhtisar Realisasi Kinerja SKPD	Jumlah Laporan Capaian Kinerja dan Ikhtisar Realisasi Kinerja SKPD dan Laporan Hasil Koordinasi Penyusunan Laporan Capaian Kinerja dan Ikhtisar Realisasi Kinerja SKPD	6 Laporan	Kota Madiun, Semua Kecamatan, Semua Kel/Desa	1.000.000,00	750.000,00	0,00	
				4.01.01.2.02 Administrasi Keuangan Perangkat Daerah	Persentase Pemenuhan Dokumen Administrasi Keuangan	100 %	4.01.01.2.02.0001 Penyediaan Gaji dan Tunjangan ASN	Jumlah Orang yang Menerima Gaji dan Tunjangan ASN	10 Orang/bulan	Kota Madiun, Semua Kecamatan, Semua Kel/Desa	945.125.000,00	890.605.000,00	0,00	
				4.01.01.2.06 Administrasi Umum Perangkat Daerah	IKM Perangkat Daerah	83,20 Skor	4.01.01.2.06.0009 Penyelenggaraan Rapat Koordinasi dan Konsultasi SKPD	Jumlah Laporan Penyelenggaraan Rapat Koordinasi dan Konsultasi SKPD	36 Laporan	Kota Madiun, Semua Kecamatan, Semua Kel/Desa	231.923.941,00	428.150.000,00	0,00	
				4.01.01.2.07 Pengadaan Barang Milik Daerah Penunjang Urusan Pemerintah Daerah	Persentase Pemenuhan pengadaan barang milik daerah penunjang urusan pemerintah daerah	100 %	4.01.01.2.07.0001 Pengadaan Kendaraan Perorangan Dinas atau Kendaraan Dinas Jabatan	Jumlah Unit Kendaraan Perorangan Dinas atau Kendaraan Dinas Jabatan yang Disediakan	3 Unit	Kota Madiun, Semua Kecamatan, Semua Kel/Desa	0,00	94.050.000,00	0,00	

No	PROGRAM			KEGIATAN			SUB KEGIATAN			PLAFON ANGGARAN SEMENTARA (Rp)	PRAKIRAAN MAJU		KET	
	Program	Indikator Kinerja		Kegiatan	Indikator Kinerja		Sub Kegiatan	Indikator Kinerja			Lokasi Sub Kegiatan	N+1		N+2
		Hasil Program	Target Capaian		Keluaran Kegiatan	Target Capaian		Keluaran Sub Kegiatan	Target Capaian					
				4.01.01.2.07 Pengadaan Barang Milik Daerah Penunjang Urusan Pemerintahan Daerah	Persentase Pemenuhan pengadaan barang milik daerah penunjang urusan pemerintah daerah	100 %	4.01.01.2.07.0006 Pengadaan Peralatan dan Mesin Lainnya	Jumlah Unit Peralatan dan Mesin Lainnya yang Disediakan	19 Unit	Kota Madiun, Semua Kecamatan, Semua Kel/Desa	0,00	142.500.000,00	0,00	
				4.01.01.2.07 Pengadaan Barang Milik Daerah Penunjang Urusan Pemerintahan Daerah	Persentase Pemenuhan pengadaan barang milik daerah penunjang urusan pemerintah daerah	100 %	4.01.01.2.07.0010 Pengadaan Sarana dan Prasarana Gedung Kantor atau Bangunan Lainnya	Jumlah Unit Sarana dan Prasarana Gedung Kantor atau Bangunan Lainnya yang Disediakan	32 Unit	Kota Madiun, Semua Kecamatan, Semua Kel/Desa	0,00	100.000.000,00	0,00	
				4.01.01.2.08 Penyediaan Jasa Penunjang Urusan Pemerintahan Daerah	Persentase pemenuhan penyediaan jasa penunjang urusan Pemerintahan Daerah	100 %	4.01.01.2.08.0003 Penyediaan Jasa Peralatan dan Perlengkapan Kantor	Jumlah Laporan Penyediaan Jasa Peralatan dan Perlengkapan Kantor yang Disediakan	250 Laporan	Kota Madiun, Semua Kecamatan, Semua Kel/Desa	395.851.677,00	632.185.000,00	0,00	
				4.01.01.2.09 Pemeliharaan Barang Milik Daerah Penunjang Urusan Pemerintahan Daerah	Persentase Pemenuhan Barang Milik Daerah dalam kondisi baik	100 %	4.01.01.2.09.0001 Penyediaan Jasa Pemeliharaan, Biaya Pemeliharaan, dan Pajak Kendaraan Perorangan Dinas atau Kendaraan Dinas Jabatan	Jumlah Kendaraan Perorangan Dinas atau Kendaraan Dinas Jabatan yang Dipelihara dan dibayarkan Pajaknya	4 Unit	Kota Madiun, Semua Kecamatan, Semua Kel/Desa	44.640.800,00	38.822.000,00	0,00	
				4.01.01.2.09 Pemeliharaan Barang Milik Daerah Penunjang Urusan Pemerintahan Daerah	Persentase Pemenuhan Barang Milik Daerah dalam kondisi baik	100 %	4.01.01.2.09.0009 Pemeliharaan/Rehabilitasi Gedung Kantor dan Bangunan Lainnya	Jumlah Gedung Kantor dan Bangunan Lainnya yang Dipelihara/Direhabilitasi	1 Unit	Kota Madiun, Semua Kecamatan, Semua Kel/Desa	2.500.000,00	2.500.000,00	0,00	
				4.01.01.2.09 Pemeliharaan Barang Milik Daerah Penunjang Urusan Pemerintahan Daerah	Persentase Pemenuhan Barang Milik Daerah dalam kondisi baik	100 %	4.01.01.2.09.0010 Pemeliharaan/Rehabilitasi Sarana dan Prasarana Gedung Kantor atau Bangunan Lainnya	Jumlah Sarana dan Prasarana Gedung Kantor atau Bangunan Lainnya yang Dipelihara/Direhabilitasi	22 Unit	Kota Madiun, Semua Kecamatan, Semua Kel/Desa	36.250.000,00	24.715.000,00	0,00	
	4.01.02 PROGRAM PEMERINTAHAN DAN KESEJAHTERAAN RAKYAT	Persentase Penyediaan Data Bidang Pemerintahan dan Kesejahteraan Rakyat	100 %											
				4.01.02.2.03 Fasilitasi dan Koordinasi Hukum	Persentase Produk Hukum yang tersusun	100 %	4.01.02.2.03.0001 Fasilitasi Penyusunan Produk Hukum Daerah	Jumlah Produk Hukum Daerah yang Disusun	24 Dokumen	Kota Madiun, Semua Kecamatan, Semua Kel/Desa	479.741.180,00	878.001.000,00	0,00	
				4.01.02.2.03 Fasilitasi dan Koordinasi Hukum	Persentase Produk Hukum yang tersusun	100 %	4.01.02.2.03.0002 Fasilitasi Bantuan Hukum	Jumlah Kasus yang Mendapatkan Fasilitasi Bantuan Hukum	25 Kasus	Kota Madiun, Semua Kecamatan, Semua Kel/Desa	228.632.778,00	629.100.000,00	0,00	

No	PROGRAM			KEGIATAN			SUB KEGIATAN			PLAFON ANGGARAN SEMENTARA (Rp)	PRAKIRAAN MAJU		KET	
	Program	Indikator Kinerja		Kegiatan	Indikator Kinerja		Sub Kegiatan	Indikator Kinerja			Lokasi Sub Kegiatan	N+1		N+2
		Hasil Program	Target Capaian		Keluaran Kegiatan	Target Capaian		Keluaran Sub Kegiatan	Target Capaian					
				4.01.02.2.03 Fasilitasi dan Koordinasi Hukum	Persentase Produk Hukum yang tersusun	100 %	4.01.02.2.03.0003 Pendokumentasian Produk Hukum dan Pengelolaan Informasi Hukum	Jumlah Produk Hukum dan Pengelolaan Informasi Hukum yang Didokumentasi	400 Dokumen	Kota Madiun, Semua Kecamatan, Semua Kel/Desa	341.590.870,00	445.450.000,00	0,00	
	4.01.01 PROGRAM PENUNJANG URUSAN PEMERINTAHAN DAERAH KABUPATEN/KOTA	Nilai Evaluasi Implementasi SAKIP Sekretariat Daerah	83 skor											
				4.01.01.2.01 Perencanaan, Penganggaran, dan Evaluasi Kinerja Perangkat Daerah	Persentase Pemenuhan Dokumen Perencanaan, Pengendalian dan Evaluasi Perangkat Daerah	100 %	4.01.01.2.01.0006 Koordinasi dan Penyusunan Laporan Capaian Kinerja dan Ikhtisar Realisasi Kinerja SKPD	Jumlah Laporan Capaian Kinerja dan Ikhtisar Realisasi Kinerja SKPD dan Laporan Hasil Koordinasi Penyusunan Laporan Capaian Kinerja dan Ikhtisar Realisasi Kinerja SKPD	12 Laporan	Kota Madiun, Kartoharjo, Kartoharjo	15.000.000,00	17.000.000,00	0,00	
				4.01.01.2.02 Administrasi Keuangan Perangkat Daerah	Persentase Pemenuhan Dokumen Administrasi Keuangan	100 %	4.01.01.2.02.0001 Penyediaan Gaji dan Tunjangan ASN	Jumlah Orang yang Menerima Gaji dan Tunjangan ASN	17 Orang/bulan	Kota Madiun, Kartoharjo, Kartoharjo	1.750.000.000,00	1.900.000.000,00	0,00	
				4.01.01.2.06 Administrasi Umum Perangkat Daerah	Persentase Pemenuhan Dokumen Administrasi Umum	100 %	4.01.01.2.06.0009 Penyelenggaraan Rapat Koordinasi dan Konsultasi SKPD	Jumlah Laporan Penyelenggaraan Rapat Koordinasi dan Konsultasi SKPD	12 Laporan	Kota Madiun, Kartoharjo, Kartoharjo	150.000.000,00	220.000.000,00	0,00	
				4.01.01.2.07 Pengadaan Barang Milik Daerah Penunjang Urusan Pemerintah Daerah	Persentase Tercukupinya Pemenuhan Kebutuhan Barang Milik Daerah Urusan Pemerintahan Daerah	100 %	4.01.01.2.07.0001 Pengadaan Kendaraan Perorangan Dinas atau Kendaraan Dinas Jabatan	Jumlah Unit Kendaraan Perorangan Dinas atau Kendaraan Dinas Jabatan yang Disediakan	3 Unit	Kota Madiun, Kartoharjo, Kartoharjo	100.000.000,00	0,00	0,00	
				4.01.01.2.07 Pengadaan Barang Milik Daerah Penunjang Urusan Pemerintah Daerah	Persentase Tercukupinya Pemenuhan Kebutuhan Barang Milik Daerah Urusan Pemerintahan Daerah	100 %	4.01.01.2.07.0010 Pengadaan Sarana dan Prasarana Gedung Kantor atau Bangunan Lainnya	Jumlah Unit Sarana dan Prasarana Gedung Kantor atau Bangunan Lainnya yang Disediakan	8 Unit	Kota Madiun, Kartoharjo, Kartoharjo	0,00	125.000.000,00	0,00	
				4.01.01.2.08 Penyediaan Jasa Penunjang Urusan Pemerintahan Daerah	Persentase Tercukupinya Pemenuhan Kebutuhan Jasa Urusan Pemerintahan Daerah	100 %	4.01.01.2.08.0003 Penyediaan Jasa Peralatan dan Perlengkapan Kantor	Jumlah Laporan Penyediaan Jasa Peralatan dan Perlengkapan Kantor yang Disediakan	12 Laporan	Kota Madiun, Kartoharjo, Kartoharjo	300.000.000,00	375.000.000,00	0,00	
				4.01.01.2.09 Pemeliharaan Barang Milik Daerah Penunjang Urusan Pemerintahan Daerah	Persentase Tercukupinya Pemenuhan Kebutuhan Barang Milik Daerah yang Layak Digunakan	100 %	4.01.01.2.09.0001 Penyediaan Jasa Pemeliharaan, Biaya Pemeliharaan, dan Pajak Kendaraan Perorangan Dinas atau Kendaraan Dinas Jabatan	Jumlah Kendaraan Perorangan Dinas atau Kendaraan Dinas Jabatan yang Dipelihara dan Dibayarkan Pajaknya	7 Unit	Kota Madiun, Kartoharjo, Kartoharjo	25.000.000,00	35.000.000,00	0,00	

No	PROGRAM			KEGIATAN			SUB KEGIATAN				PLAFON ANGGARAN SEMENTARA (Rp)	PRAKIRAAN MAJU		KET
	Program	Indikator Kinerja		Kegiatan	Indikator Kinerja		Sub Kegiatan	Indikator Kinerja		Lokasi Sub Kegiatan		N+1	N+2	
		Hasil Program	Target Capaian		Keluaran Kegiatan	Target Capaian		Keluaran Sub Kegiatan	Target Capaian					
				4.01.01.2.09 Pemeliharaan Barang Milik Daerah Penunjang Urusan Pemerintahan Daerah	Persentase Tercukupinya Barang Milik Daerah yang Layak Digunakan	100 %	4.01.01.2.09.0009 Pemeliharaan/Rehabilitasi Gedung Kantor dan Bangunan Lainnya	Jumlah Gedung Kantor dan Bangunan Lainnya yang Dipelihara/Direhabilitasi	1 Unit	Kota Madiun, Kartoharjo, Kartoharjo	119.789.909,00	30.000.000,00	0,00	
				4.01.01.2.09 Pemeliharaan Barang Milik Daerah Penunjang Urusan Pemerintahan Daerah	Persentase Tercukupinya Barang Milik Daerah yang Layak Digunakan	100 %	4.01.01.2.09.0010 Pemeliharaan/Rehabilitasi Sarana dan Prasarana Gedung Kantor atau Bangunan Lainnya yang Dipelihara/Direhabilitasi	Jumlah Sarana dan Prasarana Gedung Kantor atau Bangunan Lainnya yang Dipelihara/Direhabilitasi	40 Unit	Kota Madiun, Kartoharjo, Kartoharjo	20.000.000,00	20.000.000,00	0,00	
	4.01.03 PROGRAM PEREKONOMIAN DAN PEMBANGUNAN	Persentase Penyediaan Data Bidang Perekonomian dan Pembangunan	100 %											
				4.01.03.2.02 Pelaksanaan Administrasi Pembangunan	Persentase Perangkat Daerah yang Capaian Realisasi Fisik Keuangannya >79% dari Target	100 %	4.01.03.2.02.0001 Fasilitas Penyusunan Program Pembangunan	Jumlah Dokumen Hasil Fasilitas Penyusunan Program Pembangunan Daerah	1 Dokumen	Kota Madiun, Kartoharjo, Kartoharjo	31.421.000,00	33.000.000,00	0,00	
				4.01.03.2.02 Pelaksanaan Administrasi Pembangunan	Persentase Perangkat Daerah yang Capaian Realisasi Fisik Keuangannya >79% dari Target	100 %	4.01.03.2.02.0003 Pengelolaan Evaluasi dan Pelaporan Pelaksanaan Pembangunan	Jumlah Laporan Hasil Pengelolaan Evaluasi dan Pelaporan Pelaksanaan Pembangunan	12 Laporan	Kota Madiun, Kartoharjo, Kartoharjo	80.000.000,00	125.000.000,00	0,00	
				4.01.03.2.03 Pengelolaan Pengadaan Barang dan Jasa	Persentase Realisasi Paket Pengadaan Barang/Jasa >79% dari Target	100 %	4.01.03.2.03.0001 Pengelolaan Pengadaan Barang dan Jasa	Jumlah Dokumen Hasil Pengelolaan Pengadaan Barang dan Jasa	12 Dokumen	Kota Madiun, Kartoharjo, Kartoharjo	95.000.000,00	210.000.000,00	0,00	
				4.01.03.2.03 Pengelolaan Pengadaan Barang dan Jasa	Persentase Realisasi Paket Pengadaan Barang/Jasa >79% dari Target	100 %	4.01.03.2.03.0002 Pengelolaan Layanan Pengadaan Secara Elektronik	Jumlah Dokumen Hasil Layanan Pengadaan Secara Elektronik	12 Dokumen	Kota Madiun, Kartoharjo, Kartoharjo	110.000.000,00	300.000.000,00	0,00	
	4.01.01 PROGRAM PENUNJANG URUSAN PEMERINTAHAN DAERAH KABUPATEN/KOTA	Nilai evaluasi Implementasi Sakip Setda	83 skor											
				4.01.01.2.01 Perencanaan, Penganggaran, dan Evaluasi Kinerja Perangkat Daerah	prosentase pemenuhan dokumen perencanaan, Pengendalian, dan Evaluasi Perangkat Daerah	6 dokumen	4.01.01.2.01.0006 Koordinasi dan Penyusunan Laporan Capaian Kinerja dan Ikhtisar Realisasi Kinerja SKPD	Jumlah Laporan Capaian Kinerja dan Ikhtisar Realisasi Kinerja SKPD dan Laporan Hasil Koordinasi Penyusunan Laporan Capaian Kinerja dan Ikhtisar Realisasi Kinerja SKPD	6 Laporan	Kota Madiun, Semua Kecamatan, Semua Kel/Desa	22.000.000,00	22.000.000,00	0,00	
				4.01.01.2.02 Administrasi Keuangan Perangkat Daerah	Persentase Pemenuhan Dokumen Administrasi Keuangan	100 %	4.01.01.2.02.0001 Penyediaan Gaji dan Tunjangan ASN	Jumlah Orang yang Menerima Gaji dan Tunjangan ASN	13 Orang/bulan	Kota Madiun, Semua Kecamatan, Semua Kel/Desa	1.081.294.810,00	1.091.000.000,00	0,00	

No	PROGRAM			KEGIATAN			SUB KEGIATAN			PLAFON ANGGARAN SEMENTARA (Rp)	PRAKIRAAN MAJU		KET	
	Program	Indikator Kinerja		Kegiatan	Indikator Kinerja		Sub Kegiatan	Indikator Kinerja			Lokasi Sub Kegiatan	N+1		N+2
		Hasil Program	Target Capaian		Keluaran Kegiatan	Target Capaian		Keluaran Sub Kegiatan	Target Capaian					
				4.01.01.2.06 Administrasi Umum Perangkat Daerah	prosentase pemenuhan dokumen administrasi umum	100 persen	4.01.01.2.06.0009 Penyelenggaraan Rapat Koordinasi dan Konsultasi SKPD	Jumlah Laporan Penyelenggaraan Rapat Koordinasi dan Konsultasi SKPD	25 Laporan	Kota Madiun, Semua Kecamatan, Semua Kel/Desa	250.000.000,00	247.500.000,00	0,00	
				4.01.01.2.07 Pengadaan Barang Milik Daerah Penunjang Urusan Pemerintahan Daerah	Persentase Tercukupinya Pemenuhan Kebutuhan Barang Milik Daerah Urusan Pemerintahan Daerah	100 %	4.01.01.2.07.0001 Pengadaan Kendaraan Perorangan Dinas atau Kendaraan Dinas Jabatan	Jumlah Unit Kendaraan Perorangan Dinas atau Kendaraan Dinas Jabatan yang Disediakan	5 Unit	Kota Madiun, Semua Kecamatan, Semua Kel/Desa	120.000.000,00	130.000.000,00	0,00	
				4.01.01.2.07 Pengadaan Barang Milik Daerah Penunjang Urusan Pemerintahan Daerah	Persentase Tercukupinya Pemenuhan Kebutuhan Barang Milik Daerah Urusan Pemerintahan Daerah	100 %	4.01.01.2.07.0010 Pengadaan Sarana dan Prasarana Gedung Kantor atau Bangunan Lainnya	Jumlah Unit Sarana dan Prasarana Gedung Kantor atau Bangunan Lainnya yang Disediakan	10 Unit	Kota Madiun, Semua Kecamatan, Semua Kel/Desa	100.000.000,00	110.000.000,00	0,00	
				4.01.01.2.08 Penyediaan Jasa Penunjang Urusan Pemerintahan Daerah	Prosentase tercukupinya pemenuhan kebutuhan jasa urusan pemerintah daerah	100 %	4.01.01.2.08.0003 Penyediaan Jasa Peralatan dan Perlengkapan Kantor	Jumlah Laporan Penyediaan Jasa Peralatan dan Perlengkapan Kantor yang Disediakan	12 Laporan	Kota Madiun, Semua Kecamatan, Semua Kel/Desa	613.219.636,00	650.000.000,00	0,00	
				4.01.01.2.09 Pemeliharaan Barang Milik Daerah Penunjang Urusan Pemerintahan Daerah	prosentase tercukupinya barang milik daerah yang layak digunakan	100 %	4.01.01.2.09.0001 Penyediaan Jasa Pemeliharaan, Biaya Pemeliharaan, dan Pajak Kendaraan Perorangan Dinas atau Kendaraan Dinas Jabatan	Jumlah Kendaraan Perorangan Dinas atau Kendaraan Dinas Jabatan yang Dipelihara dan dibayarkan Pajaknya	9 Unit	Kota Madiun, Semua Kecamatan, Semua Kel/Desa	25.000.000,00	27.500.000,00	0,00	
				4.01.01.2.09 Pemeliharaan Barang Milik Daerah Penunjang Urusan Pemerintahan Daerah	prosentase tercukupinya barang milik daerah yang layak digunakan	100 %	4.01.01.2.09.0009 Pemeliharaan/Rehabilitasi Gedung Kantor dan Bangunan Lainnya	Jumlah Gedung Kantor dan Bangunan Lainnya yang Dipelihara/Direhabilitasi	1 Unit	Kota Madiun, Semua Kecamatan, Semua Kel/Desa	200.000.000,00	110.000.000,00	0,00	
				4.01.01.2.09 Pemeliharaan Barang Milik Daerah Penunjang Urusan Pemerintahan Daerah	prosentase tercukupinya barang milik daerah yang layak digunakan	100 %	4.01.01.2.09.0010 Pemeliharaan/Rehabilitasi Sarana dan Prasarana Gedung Kantor atau Bangunan Lainnya	Jumlah Sarana dan Prasarana Gedung Kantor atau Bangunan Lainnya yang Dipelihara/Direhabilitasi	10 Unit	Kota Madiun, Semua Kecamatan, Semua Kel/Desa	16.803.600,00	33.000.000,00	0,00	
	4.01.02 PROGRAM PEMERINTAHAN DAN KESEJAHTERAAN RAKYAT	indeks kepuasan masyarakat di bidang Pemerintahan dan Kesejahteraan Rakyat	100 %											
				4.01.02.2.02 Pelaksanaan Kebijakan Kesejahteraan Rakyat	Prosentase pelaksanaan kebijakan rakyat	80,08 persen	4.01.02.2.02.0001 Fasilitas Pengelolaan Bina Mental Spiritual	Jumlah Dokumen Hasil Fasilitas Pengelolaan Bina Mental Spiritual	15 Dokumen	Kota Madiun, Semua Kecamatan, Semua Kel/Desa	7.448.807.344,00	10.000.000.000,00	0,00	

No	PROGRAM			KEGIATAN			SUB KEGIATAN			PLAFON ANGGARAN SEMENTARA (Rp)	PRAKIRAAN MAJU		KET	
	Program	Indikator Kinerja		Kegiatan	Indikator Kinerja		Sub Kegiatan	Indikator Kinerja			Lokasi Sub Kegiatan	N+1		N+2
		Hasil Program	Target Capaian		Keluaran Kegiatan	Target Capaian		Keluaran Sub Kegiatan	Target Capaian					
	4.01.03 PROGRAM PEREKONOMIAN DAN PEMBANGUNAN	Persentase Penyediaan Data Bidang Perekonomian dan Pembangunan	100 %											
				4.01.03.2.01 Pelaksanaan Kebijakan Perekonomian	Prosentase kepuasan masyarakat di bidang Perekonomian dan Pembangunan	80,98 %	4.01.03.2.01.0002 Pengendalian dan Distribusi Perekonomian	Jumlah Laporan Hasil Pengendalian dan Distribusi Perekonomian	2 Laporan	Kota Madiun, Semua Kecamatan, Semua Kel/Desa	335.984.960,00	336.583.456,00	0,00	
				4.01.03.2.01 Pelaksanaan Kebijakan Perekonomian	Prosentase kepuasan masyarakat di bidang Perekonomian dan Pembangunan	80,98 %	4.01.03.2.01.0005 Koordinasi, Sinkronisasi dan Evaluasi Kebijakan Pendirian BUMD	Jumlah Dokumen Hasil Koordinasi, Sinkronisasi dan Evaluasi Kebijakan Pendirian BUMD	3 Dokumen	Kota Madiun, Semua Kecamatan, Semua Kel/Desa	281.205.000,00	299.225.240,00	0,00	
				4.01.03.2.04 Pemantauan Kebijakan Sumber Daya Alam	prosentase kegiatan yang telah dilaksanakan	100 %	4.01.03.2.04.0001 Koordinasi, Sinkronisasi dan Evaluasi Kebijakan Pertanian, Kehutanan, Kelautan, dan Perikanan	Jumlah Dokumen Hasil Koordinasi, Sinkronisasi, dan Evaluasi Kebijakan Urusan Pertanian, Pangan, Kehutanan, Kelautan dan Perikanan, Perdagangan, Perindustrian, KUKM, Penanaman Modal, Tenaga Kerja	3 Dokumen	Kota Madiun, Semua Kecamatan, Semua Kel/Desa	400.000.000,00	450.000.000,00	0,00	
	4.01.01 PROGRAM PENUNJANG URUSAN PEMERINTAHAN DAERAH KABUPATEN/KOTA	Nilai Evaluasi Implementasi SAKIP Perangkat Daerah	83 skor											
				4.01.01.2.01 Perencanaan, Penganggaran, dan Evaluasi Kinerja Perangkat Daerah	persentase pemenuhan dokumen perencanaan, pengendalian dan evaluasi perangkat daerah	100 %	4.01.01.2.01.0006 Koordinasi dan Penyusunan Laporan Capaian Kinerja dan Ikhtisar Realisasi Kinerja SKPD	Jumlah Laporan Capaian Kinerja dan Ikhtisar Realisasi Kinerja SKPD dan Laporan Hasil Koordinasi Penyusunan Laporan Capaian Kinerja dan Ikhtisar Realisasi Kinerja SKPD	6 Laporan	Kota Madiun, Semua Kecamatan, Semua Kel/Desa	5.000.000,00	5.000.000,00	0,00	
				4.01.01.2.02 Administrasi Keuangan Perangkat Daerah	persentase pemenuhan dokumen administrasi keuangan	100 %	4.01.01.2.02.0001 Penyediaan Gaji dan Tunjangan ASN	Jumlah Orang yang Menerima Gaji dan Tunjangan ASN	125 Orang/bulan	Kota Madiun, Semua Kecamatan, Semua Kel/Desa	13.162.796.582,00	13.937.175.000,00	0,00	
				4.01.01.2.05 Administrasi Kepegawaian Perangkat Daerah	persentase perjanjian kinerja ASN yang tercapai	100 %	4.01.01.2.05.0002 Pengadaan Pakaian Dinas beserta Atribut Kelengkapannya	Jumlah Paket Pakaian Dinas beserta Atribut Kelengkapan	4 Paket	Kota Madiun, Semua Kecamatan, Semua Kel/Desa	2.638.000.000,00	8.000.000.000,00	0,00	
				4.01.01.2.06 Administrasi Umum Perangkat Daerah	persentase pemenuhan dokumen administrasi umum	100 %	4.01.01.2.06.0001 Penyediaan Komponen Instalasi Listrik/Penerangan Bangunan Kantor	Jumlah Paket Komponen Instalasi Listrik/Penerangan Bangunan Kantor yang Disediakan	1 Paket	Kota Madiun, Semua Kecamatan, Semua Kel/Desa	60.000.000,00	75.000.000,00	0,00	
				4.01.01.2.06 Administrasi Umum Perangkat Daerah	persentase pemenuhan dokumen administrasi umum	100 %	4.01.01.2.06.0009 Penyelenggaraan Rapat Koordinasi dan Konsultasi SKPD	Jumlah Laporan Penyelenggaraan Rapat Koordinasi dan Konsultasi SKPD	324 Laporan	Kota Madiun, Semua Kecamatan, Semua Kel/Desa	1.200.000.000,00	2.000.000.000,00	0,00	

No	PROGRAM			KEGIATAN			SUB KEGIATAN				PLAFON ANGGARAN SEMENTARA (Rp)	PRAKIRAAN MAJU		KET
	Program	Indikator Kinerja		Kegiatan	Indikator Kinerja		Sub Kegiatan	Indikator Kinerja		Lokasi Sub Kegiatan		N+1	N+2	
		Hasil Program	Target Capaian		Keluaran Kegiatan	Target Capaian		Keluaran Sub Kegiatan	Target Capaian					
				4.01.01.2.07 Pengadaan Barang Milik Daerah Penunjang Urusan Pemerintah Daerah	persentase pemenuhan pengadaan barang miik daerah penunjang urusan pemerintah daerah	100 %	4.01.01.2.07.0001 Pengadaan Kendaraan Perorangan Dinas atau Kendaraan Dinas Jabatan	Jumlah Unit Kendaraan Perorangan Dinas atau Kendaraan Dinas Jabatan yang Disediakan	1 Unit	Kota Madiun, Semua Kecamatan, Semua Kel/Desa	35.000.000,00	350.000.000,00	0,00	
				4.01.01.2.07 Pengadaan Barang Milik Daerah Penunjang Urusan Pemerintah Daerah	persentase pemenuhan pengadaan barang miik daerah penunjang urusan pemerintah daerah	100 %	4.01.01.2.07.0006 Pengadaan Peralatan dan Mesin Lainnya	Jumlah Unit Peralatan dan Mesin Lainnya yang Disediakan	16 Unit	Kota Madiun, Semua Kecamatan, Semua Kel/Desa	500.000.000,00	300.000.000,00	0,00	
				4.01.01.2.07 Pengadaan Barang Milik Daerah Penunjang Urusan Pemerintah Daerah	persentase pemenuhan pengadaan barang miik daerah penunjang urusan pemerintah daerah	100 %	4.01.01.2.07.0010 Pengadaan Sarana dan Prasarana Gedung Kantor atau Bangunan Lainnya	Jumlah Unit Sarana dan Prasarana Gedung Kantor atau Bangunan Lainnya yang Disediakan	1 Unit	Kota Madiun, Semua Kecamatan, Semua Kel/Desa	250.000.000,00	250.000.000,00	0,00	
				4.01.01.2.08 Penyediaan Jasa Penunjang Urusan Pemerintahan Daerah	persentase tercukupinya pemenuhan kebutuhan jasa urusan pemerintah daerah	100 %	4.01.01.2.08.0003 Penyediaan Jasa Peralatan dan Perlengkapan Kantor	Jumlah Laporan Penyediaan Jasa Peralatan dan Perlengkapan Kantor yang Disediakan	12 Laporan	Kota Madiun, Semua Kecamatan, Semua Kel/Desa	4.711.856.524,00	5.181.750.000,00	0,00	
				4.01.01.2.09 Pemeliharaan Barang Milik Daerah Penunjang Urusan Pemerintahan Daerah	persentase tercukupinya barang milik daerah yang layak digunakan	100 %	4.01.01.2.09.0001 Penyediaan Jasa Pemeliharaan, Biaya Pemeliharaan, dan Pajak Kendaraan Perorangan Dinas atau Kendaraan Dinas Jabatan	Jumlah Kendaraan Perorangan Dinas atau Kendaraan Dinas Jabatan yang Dipelihara dan dibayarkan Pajaknya	110 Unit	Kota Madiun, Semua Kecamatan, Semua Kel/Desa	1.000.000.000,00	1.100.000.000,00	0,00	
				4.01.01.2.09 Pemeliharaan Barang Milik Daerah Penunjang Urusan Pemerintahan Daerah	persentase tercukupinya barang milik daerah yang layak digunakan	100 %	4.01.01.2.09.0009 Pemeliharaan/Rehabilitasi Gedung Kantor dan Bangunan Lainnya	Jumlah Gedung Kantor dan Bangunan Lainnya yang Dipelihara/Direhabilitasi	1 Unit	Kota Madiun, Semua Kecamatan, Semua Kel/Desa	300.000.000,00	500.000.000,00	0,00	
				4.01.01.2.09 Pemeliharaan Barang Milik Daerah Penunjang Urusan Pemerintahan Daerah	persentase tercukupinya barang milik daerah yang layak digunakan	100 %	4.01.01.2.09.0010 Pemeliharaan/Rehabilitasi Sarana dan Prasarana Gedung Kantor atau Bangunan Lainnya	Jumlah Sarana dan Prasarana Gedung Kantor atau Bangunan Lainnya yang Dipelihara/Direhabilitasi	129 Unit	Kota Madiun, Semua Kecamatan, Semua Kel/Desa	150.000.000,00	275.000.000,00	0,00	
				4.01.01.2.11 Administrasi Keuangan dan Operasional Kepala Daerah dan Wakil Kepala Daerah	persentase pemenuhan kebutuhan gaji kepala daerah dan wakil kepala daerah	100 %	4.01.01.2.11.0001 Penyediaan Gaji dan Tunjangan Kepala Daerah dan Wakil Kepala Daerah	Jumlah Orang yang Menerima Gaji dan Tunjangan Kepala Daerah dan Wakil Kepala Daerah	2 Orang/Bulan	Kota Madiun, Semua Kecamatan, Semua Kel/Desa	400.000.000,00	400.000.000,00	0,00	

No	PROGRAM			KEGIATAN			SUB KEGIATAN			PLAFON ANGGARAN SEMENTARA (Rp)	PRAKIRAAN MAJU		KET	
	Program	Indikator Kinerja		Kegiatan	Indikator Kinerja		Sub Kegiatan	Indikator Kinerja			Lokasi Sub Kegiatan	N+1		N+2
		Hasil Program	Target Capaian		Keluaran Kegiatan	Target Capaian		Keluaran Sub Kegiatan	Target Capaian					
				4.01.01.2.11 Administrasi Keuangan dan Operasional Kepala Daerah dan Wakil Kepala Daerah	persentase pemenuhan kebutuhan gaji kepala daerah dan wakil kepala daerah	100 %	4.01.01.2.11.0004 Penyediaan Dana Penunjang Operasional Kepala Daerah dan Wakil Kepala Daerah	Jumlah Orang yang Menerima Dana Penunjang Operasional Kepala Daerah dan Wakil Kepala Daerah	2 Orang/Bulan	Kota Madiun, Semua Kecamatan, Semua Kel/Desa	600.000.000,00	600.000.000,00	0,00	
				4.01.01.2.12 Fasilitas Kerum ahtangaan Sekretariat Daerah	persentase rumah tangga pimpinan dan sekretariat daerah dalam kondisi baik	100 %	4.01.01.2.12.0001 Penyediaan Kebutuhan Rumah Tangga Kepala Daerah	Jumlah Paket Kebutuhan Rumah Tangga Kepala Daerah yang Disediakan	1 Paket	Kota Madiun, Semua Kecamatan, Semua Kel/Desa	883.000.000,00	1.125.000.000,00	0,00	
				4.01.01.2.12 Fasilitas Kerum ahtangaan Sekretariat Daerah	persentase rumah tangga pimpinan dan sekretariat daerah dalam kondisi baik	100 %	4.01.01.2.12.0002 Penyediaan Kebutuhan Rumah Tangga Wakil Kepala Daerah	Jumlah Paket Kebutuhan Rumah Tangga Wakil Kepala Daerah yang Disediakan	1 Paket	Kota Madiun, Semua Kecamatan, Semua Kel/Desa	425.000.000,00	600.000.000,00	0,00	
				4.01.01.2.12 Fasilitas Kerum ahtangaan Sekretariat Daerah	persentase rumah tangga pimpinan dan sekretariat daerah dalam kondisi baik	100 %	4.01.01.2.12.0003 Penyediaan Kebutuhan Rumah Tangga Sekretariat Daerah	Jumlah Paket Kebutuhan Rumah Tangga Sekretariat Daerah yang Disediakan	1 Paket	Kota Madiun, Semua Kecamatan, Semua Kel/Desa	325.000.000,00	350.000.000,00	0,00	
				4.01.01.2.14 Pelaksanaan Protokol dan Komunikasi Pimpinan	persentase fasilitas keprotokolan pimpinan	100 %	4.01.01.2.14.0001 Fasilitas Keprotokolan	Jumlah Laporan Hasil Fasilitas Keprotokolan	500 Laporan	Kota Madiun, Semua Kecamatan, Semua Kel/Desa	1.950.000.000,00	2.585.000.000,00	0,00	
4.02 SEKRETARIAT DPRD														
	4.02.02 PROGRAM DUKUNGAN PELAKSANAAN TUGAS DAN FUNGSI DPRD	Indeks Kepuasan Masyarakat (IKM) DPRD terhadap layanan Tugas dan Fungsi	86 Indeks											
				4.02.02.2.01 Pembentukan Peraturan Daerah dan Peraturan DPRD	Persentase Tercapainya Fungsi Pembentukan Perda DPRD	100 %	4.02.02.2.01.0002 Pembahasan Rancangan Peraturan Daerah	Jumlah Dokumen Hasil Pembahasan Rancangan Peraturan Daerah	12 Dokumen	Semua Kota/Kab, Semua Kecamatan, Semua Kel/Desa Kota Madiun, Semua Kecamatan, Semua Kel/Desa	2.000.000.000,00	3.697.366.740,00	0,00	
				4.02.02.2.01 Pembentukan Peraturan Daerah dan Peraturan DPRD	Persentase Tercapainya Fungsi Pembentukan Perda DPRD	100 %	4.02.02.2.01.0003 Penyelenggaraan Kajian Perundang-Undangan	Jumlah Dokumen Kajian Perundang-Undangan	15 Dokumen	Semua Kota/Kab, Semua Kecamatan, Semua Kel/Desa Kota Madiun, Semua Kecamatan, Semua Kel/Desa	1.000.000.000,00	5.698.157.648,00	0,00	
				4.02.02.2.02 Pembahasan Kebijakan Anggaran	Persentase Tercapainya Fungsi Penganggaran DPRD	100 %	4.02.02.2.02.0003 Pembahasan APBD	Jumlah Dokumen Hasil Pembahasan APBD	5 Dokumen	Kota Madiun, Semua Kecamatan, Semua Kel/Desa	1.451.500.000,00	1.801.459.396,00	0,00	
				4.02.02.2.03 Pengawasan Penyelenggaraan Pemerintahan	Persentase Fungsi Pengawasan DPRD terhadap Penyelenggaraan Program-program Pemerintah Daerah	100 %	4.02.02.2.03.0006 Pengawasan Tindak Lanjut Hasil Pemeriksaan Laporan Keuangan oleh Badan Pemeriksa Keuangan	Jumlah Dokumen Hasil Pengawasan Tindak Lanjut Hasil Pemeriksaan Laporan Keuangan oleh Badan Pemeriksa Keuangan	1 Dokumen	Semua Kota/Kab, Semua Kecamatan, Semua Kel/Desa Kota Madiun, Semua Kecamatan, Semua Kel/Desa	338.765.050,00	372.641.555,00	0,00	

No	PROGRAM			KEGIATAN			SUB KEGIATAN				PLAFON ANGGARAN SEMENTARA (Rp)	PRAKIRAAN MAJU		KET
	Program	Indikator Kinerja		Kegiatan	Indikator Kinerja		Sub Kegiatan	Indikator Kinerja		Lokasi Sub Kegiatan		N+1	N+2	
		Hasil Program	Target Capaian		Keluaran Kegiatan	Target Capaian		Keluaran Sub Kegiatan	Target Capaian					
				4.02.02.2.03 Pengawasan Penyelenggaraan Pemerintahan	Persentase Fungsi Pengawasan DPRD terhadap Penyelenggaraan Program-program Pemerintah Daerah	100 %	4.02.02.2.03.0007 Pengawasan Penggunaan Anggaran	Jumlah Dokumen Hasil Pengawasan Penggunaan Anggaran	1 Dokumen	Semua Kota/Kab, Semua Kecamatan, Semua Kel/Desa Kota Madiun, Semua Kecamatan, Semua Kel/Desa	301.879.120,00	332.067.032,00	0,00	
				4.02.02.2.04 Peningkatan Kapasitas DPRD	Persentase Peningkatan SDM Anggota DPRD	100 %	4.02.02.2.04.0002 Pendalaman Tugas DPRD	Jumlah Dokumen Hasil Pendalaman Tugas DPRD	6 Dokumen	Kota Madiun, Semua Kecamatan, Semua Kel/Desa	1.200.000.000,00	2.975.049.000,00	0,00	
				4.02.02.2.04 Peningkatan Kapasitas DPRD	Persentase Peningkatan SDM Anggota DPRD	100 %	4.02.02.2.04.0007 Penyusunan Program Kerja DPRD	Jumlah Dokumen Rencana Kerja DPRD	1 Dokumen	Kota Madiun, Semua Kecamatan, Semua Kel/Desa	750.000.000,00	982.201.528,00	0,00	
				4.02.02.2.04 Peningkatan Kapasitas DPRD	Persentase Peningkatan SDM Anggota DPRD	100 %	4.02.02.2.04.0008 Publikasi dan Dokumentasi DPRD	Jumlah Dokumen Publikasi dan Dokumentasi DPRD	120 Dokumen	Kota Madiun, Semua Kecamatan, Semua Kel/Desa	948.900.000,00	1.359.356.800,00	0,00	
				4.02.02.2.05 Penyerapan dan Penghimpunan Aspirasi Masyarakat	Persentase Jumlah Pokir yang Masuk RKPD	100 %	4.02.02.2.05.0003 Pelaksanaan Reses	Jumlah Dokumen Hasil Pelaksanaan Reses	90 Dokumen	Kota Madiun, Semua Kecamatan, Semua Kel/Desa	812.423.000,00	1.289.202.129,00	0,00	
X.XX URUSAN PEMERINTAHAN BIDANG XX														
	X.XX.01 PROGRAM PENUNJANG URUSAN PEMERINTAHAN DAERAH KABUPATEN/KOTA	Nilai Evaluasi Implementasi Sakip Perangkat Daerah	81,50 (A) Skor											
				X.XX.01.2.01 Perencanaan, Penganggaran, dan Evaluasi Kinerja Perangkat Daerah	Persentase Pemenuhan Dokumen Perencanaan, Pengendalian dan Evaluasi Perangkat Daerah	100 %	X.XX.01.2.01.0001 Penyusunan Dokumen Perencanaan Perangkat Daerah	Jumlah Dokumen Perencanaan Perangkat Daerah	6 Dokumen	Kota Madiun, Semua Kecamatan, Semua Kel/Desa	75.329.977,00	82.862.975,00	0,00	
				X.XX.01.2.02 Administrasi Keuangan Perangkat Daerah	Persentase Pemenuhan Dokumen Administrasi Keuangan	100 %	X.XX.01.2.02.0001 Penyediaan Gaji dan Tunjangan ASN	Jumlah Orang yang Menerima Gaji dan Tunjangan ASN	19 Orang/bulan	Kota Madiun, Semua Kecamatan, Semua Kel/Desa	3.366.682.326,00	3.703.350.559,00	0,00	
				X.XX.01.2.05 Administrasi Kepegawaian Perangkat Daerah	Persentase Perjanjian Kinerja ASN yang Tercapai	100 %	X.XX.01.2.05.0002 Pengadaan Pakaian Dinas beserta Atribut Kelengkapannya	Jumlah Paket Pakaian Dinas beserta Atribut Kelengkapan	1 Paket	Kota Madiun, Semua Kecamatan, Semua Kel/Desa	64.818.894,00	71.300.783,00	0,00	
				X.XX.01.2.05 Administrasi Kepegawaian Perangkat Daerah	Persentase Perjanjian Kinerja ASN yang Tercapai	100 %	X.XX.01.2.05.0010 Sosialisasi Peraturan Perundang-Undangan	Jumlah Orang yang Mengikuti Sosialisasi Peraturan Perundang-Undangan	19 Orang	Kota Madiun, Semua Kecamatan, Semua Kel/Desa	125.000.000,00	248.895.240,00	0,00	
				X.XX.01.2.06 Administrasi Umum Perangkat Daerah	Persentase Pemenuhan Administrasi ASN	100 %	X.XX.01.2.06.0009 Penyelenggaraan Rapat Koordinasi dan Konsultasi SKPD	Jumlah Laporan Penyelenggaraan Rapat Koordinasi dan Konsultasi SKPD	44 Laporan	Kota Madiun, Semua Kecamatan, Semua Kel/Desa	1.504.685.000,00	1.141.506.584,00	0,00	

No	PROGRAM			KEGIATAN			SUB KEGIATAN			PLAFON ANGGARAN SEMENTARA (Rp)	PRAKIRAAN MAJU		KET	
	Program	Indikator Kinerja		Kegiatan	Indikator Kinerja		Sub Kegiatan	Indikator Kinerja			Lokasi Sub Kegiatan	N+1		N+2
		Hasil Program	Target Capaian		Keluaran Kegiatan	Target Capaian		Keluaran Sub Kegiatan	Target Capaian					
				X.XX.01.2.07 Pengadaan Barang Milik Daerah Penunjang Urusan Pemerintah Daerah	Persentase Pemenuhan Alat Penunjang Kantor	100 %	X.XX.01.2.07.0010 Pengadaan Sarana dan Prasarana Gedung Kantor atau Bangunan Lainnya	Jumlah Unit Sarana dan Prasarana Gedung Kantor atau Bangunan Lainnya yang Disediakan	1 Unit	Kota Madiun, Semua Kecamatan, Semua Kel/Desa	8.241.750,00	6.715.500,00	0,00	
				X.XX.01.2.08 Penyediaan Jasa Penunjang Urusan Pemerintahan Daerah	Persentase Pemenuhan Sarana Prasarana yang Representatif	100 %	X.XX.01.2.08.0003 Penyediaan Jasa Peralatan dan Perlengkapan Kantor	Jumlah Laporan Penyediaan Jasa Peralatan dan Perlengkapan Kantor yang Disediakan	24 Laporan	Kota Madiun, Semua Kecamatan, Semua Kel/Desa	2.655.656.282,00	2.863.077.670,00	0,00	
				X.XX.01.2.09 Pemeliharaan Barang Milik Daerah Penunjang Urusan Pemerintahan Daerah	Persentase Peralatan atau Aset Kantor yang Dipelihara	100 %	X.XX.01.2.09.0001 Penyediaan Jasa Pemeliharaan, Biaya Pemeliharaan, dan Pajak Kendaraan Perorangan Dinas atau Kendaraan Dinas Jabatan	Jumlah Kendaraan Perorangan Dinas atau Kendaraan Dinas Jabatan yang Dipelihara dan dibayarkan Pajaknya	26 Unit	Semua Kota/Kab, Semua Kecamatan, Semua Kel/Desa Kota Madiun, Semua Kecamatan, Semua Kel/Desa	308.841.290,00	339.725.419,00	0,00	
				X.XX.01.2.09 Pemeliharaan Barang Milik Daerah Penunjang Urusan Pemerintahan Daerah	Persentase Peralatan atau Aset Kantor yang Dipelihara	100 %	X.XX.01.2.09.0006 Pemeliharaan Peralatan dan Mesin Lainnya	Jumlah Peralatan dan Mesin Lainnya yang Dipelihara	179 Unit	Kota Madiun, Semua Kecamatan, Semua Kel/Desa	238.673.550,00	262.540.905,00	0,00	
				X.XX.01.2.09 Pemeliharaan Barang Milik Daerah Penunjang Urusan Pemerintahan Daerah	Persentase Peralatan atau Aset Kantor yang Dipelihara	100 %	X.XX.01.2.09.0009 Pemeliharaan/Rehabilitasi Gedung Kantor dan Bangunan Lainnya	Jumlah Gedung Kantor dan Bangunan Lainnya yang Dipelihara/Direhabilitasi	6 Unit	Kota Madiun, Semua Kecamatan, Semua Kel/Desa	473.563.620,00	521.002.625,00	0,00	
				X.XX.01.2.15 Layanan Keuangan dan Kesejahteraan DPRD	Persentase Layanan Terhadap Hak Keuangan DPRD	100 %	X.XX.01.2.15.0001 Penyelenggaraan Administrasi Keuangan DPRD	Jumlah Anggota DPRD yang Menerima Hak Keuangan DPRD	30 Orang/Bulan	Kota Madiun, Semua Kecamatan, Semua Kel/Desa	15.903.573.217,00	17.184.159.539,00	0,00	
				X.XX.01.2.15 Layanan Keuangan dan Kesejahteraan DPRD	Persentase Layanan Terhadap Hak Keuangan DPRD	100 %	X.XX.01.2.15.0002 Penyediaan Pakaian Dinas dan Atribut DPRD	Jumlah Paket Pakaian Dinas dan Atribut DPRD yang Disediakan	2 Paket	Kota Madiun, Semua Kecamatan, Semua Kel/Desa	253.979.020,00	279.376.922,00	0,00	
				X.XX.01.2.15 Layanan Keuangan dan Kesejahteraan DPRD	Persentase Layanan Terhadap Hak Keuangan DPRD	100 %	X.XX.01.2.15.0003 Pelaksanaan Medical Check Up DPRD	Jumlah Orang yang Mengikuti Medical Check Up DPRD	30 Orang	Semua Kota/Kab, Semua Kecamatan, Semua Kel/Desa Kota Madiun, Semua Kecamatan, Semua Kel/Desa	105.000.000,00	105.000.000,00	0,00	
				X.XX.01.2.16 Layanan Administrasi DPRD	Persentase Pemenuhan Layanan Administrasi DPRD	100 %	X.XX.01.2.16.0002 Fasilitasi Fraksi DPRD	Jumlah Laporan Hasil Fasilitasi Fraksi DPRD	8 Laporan	Semua Kota/Kab, Semua Kecamatan, Semua Kel/Desa Kota Madiun, Semua Kecamatan, Semua Kel/Desa	37.957.150,00	41.752.865,00	0,00	

No	PROGRAM			KEGIATAN			SUB KEGIATAN				PLAFON ANGGARAN SEMENTARA (Rp)	PRAKIRAAN MAJU		KET
	Program	Indikator Kinerja		Kegiatan	Indikator Kinerja		Sub Kegiatan	Indikator Kinerja		Lokasi Sub Kegiatan		N+1	N+2	
		Hasil Program	Target Capaian		Keluaran Kegiatan	Target Capaian		Keluaran Sub Kegiatan	Target Capaian					
				X.XX.01.2.16 Layanan Administrasi DPRD	Persentase Pemenuhan Layanan Administrasi DPRD	100 %	X.XX.01.2.16.0003 Fasilitasi Rapat Koordinasi dan Konsultasi DPRD	Jumlah Laporan Hasil Fasilitasi Rapat Koordinasi dan Konsultasi DPRD	17 Laporan	Kota Madiun, Semua Kecamatan, Semua Kel/Desa	2.621.747.000,00	6.643.184.442,00	0,00	
5.01 PERENCANAAN														
				5.01.01.2.01 Perencanaan, Penganggaran, dan Evaluasi Kinerja Perangkat Daerah	Persentase pemenuhan dokumen perencanaan, pengendalian dan evaluasi perangkat daerah	100 persen	5.01.01.2.01.0001 Penyusunan Dokumen Perencanaan Perangkat Daerah	Jumlah Dokumen Perencanaan Perangkat Daerah	7 Dokumen	Kota Madiun, Semua Kecamatan, Semua Kel/Desa	161.979.200,00	166.979.200,00	0,00	
				5.01.01.2.01 Perencanaan, Penganggaran, dan Evaluasi Kinerja Perangkat Daerah	Persentase pemenuhan dokumen perencanaan, pengendalian dan evaluasi perangkat daerah	100 persen	5.01.01.2.01.0006 Koordinasi dan Penyusunan Laporan Capaian Kinerja dan Ikhtisar Realisasi Kinerja SKPD	Jumlah Laporan Capaian Kinerja dan Ikhtisar Realisasi Kinerja SKPD dan Laporan Hasil Koordinasi Penyusunan Laporan Capaian Kinerja dan Ikhtisar Realisasi Kinerja SKPD	12 Laporan	Kota Madiun, Semua Kecamatan, Semua Kel/Desa	11.050.600,00	11.050.600,00	0,00	
				5.01.01.2.01 Perencanaan, Penganggaran, dan Evaluasi Kinerja Perangkat Daerah	Persentase pemenuhan dokumen perencanaan, pengendalian dan evaluasi perangkat daerah	100 persen	5.01.01.2.01.0007 Evaluasi Kinerja Perangkat Daerah	Jumlah Laporan Evaluasi Kinerja Perangkat Daerah	2 Laporan	Kota Madiun, Semua Kecamatan, Semua Kel/Desa	20.185.600,00	20.185.600,00	0,00	
				5.01.01.2.02 Administrasi Keuangan Perangkat Daerah	persentase pemenuhan dokumen administrasi keuangan	100 persen	5.01.01.2.02.0001 Penyediaan Gaji dan Tunjangan ASN	Jumlah Orang yang Menerima Gaji dan Tunjangan ASN	27 Orang/bulan	Kota Madiun, Semua Kecamatan, Semua Kel/Desa	5.550.950.000,00	5.550.950,00	0,00	
				5.01.01.2.02 Administrasi Keuangan Perangkat Daerah	persentase pemenuhan dokumen administrasi keuangan	100 persen	5.01.01.2.02.0007 Koordinasi dan Penyusunan Laporan Keuangan Bulanan/ Triwulanan/ Semesteran SKPD	Jumlah Laporan Keuangan Bulanan/ Triwulanan/ Semesteran SKPD dan Laporan Koordinasi Penyusunan Laporan Keuangan Bulanan/ Triwulanan/ Semesteran SKPD	12 Laporan	Kota Madiun, Semua Kecamatan, Semua Kel/Desa	109.000.000,00	129.925.000,00	0,00	
				5.01.01.2.05 Administrasi Kepegawaian Perangkat Daerah	Persentase perjanjian kinerja ASN yang tercapai	100 persen	5.01.01.2.05.0009 Pendidikan dan Pelatihan Pegawai Berdasarkan Tugas dan Fungsi	Jumlah Pegawai Berdasarkan Tugas dan Fungsi yang Mengikuti Pendidikan dan Pelatihan	31 Orang	Kota Madiun, Semua Kecamatan, Semua Kel/Desa	154.098.312,00	176.934.957,00	0,00	
				5.01.01.2.05 Administrasi Kepegawaian Perangkat Daerah	Persentase perjanjian kinerja ASN yang tercapai	100 persen	5.01.01.2.05.0010 Sosialisasi Peraturan Perundang-Undangan	Jumlah Orang yang Mengikuti Sosialisasi Peraturan Perundang-Undangan	67 Orang	Kota Madiun, Semua Kecamatan, Semua Kel/Desa	91.329.380,00	200.000.000,00	0,00	
				5.01.01.2.06 Administrasi Umum Perangkat Daerah	persentase pemenuhan dokumen administrasi umum	100 persen	5.01.01.2.06.0009 Penyelenggaraan Rapat Koordinasi dan Konsultasi SKPD	Jumlah Laporan Penyelenggaraan Rapat Koordinasi dan Konsultasi SKPD	1 Laporan	Kota Madiun, Semua Kecamatan, Semua Kel/Desa	455.934.000,00	455.934.000,00	0,00	
				5.01.01.2.07 Pengadaan Barang Milik Daerah Penunjang Urusan Pemerintah Daerah	Persentase Tercukupinya pemenuhan kebutuhan Barang Milik Daerah urusan pemerintahan daerah	100 persen	5.01.01.2.07.0010 Pengadaan Sarana dan Prasarana Gedung Kantor atau Bangunan Lainnya	Jumlah Unit Sarana dan Prasarana Gedung Kantor atau Bangunan Lainnya yang Disediakan	15 Unit	Kota Madiun, Semua Kecamatan, Semua Kel/Desa	5.000.000,00	500.000.000,00	0,00	

No	PROGRAM			KEGIATAN			SUB KEGIATAN			PLAFON ANGGARAN SEMENTARA (Rp)	PRAKIRAAN MAJU		KET	
	Program	Indikator Kinerja		Kegiatan	Indikator Kinerja		Sub Kegiatan	Indikator Kinerja			Lokasi Sub Kegiatan	N+1		N+2
		Hasil Program	Target Capaian		Keluaran Kegiatan	Target Capaian		Keluaran Sub Kegiatan	Target Capaian					
				5.01.01.2.08 Penyediaan Jasa Penunjang Urusan Pemerintahan Daerah	Persentase Tercukupinya pemenuhan kebutuhan jasa urusan pemerintahan daerah	100 persen	5.01.01.2.08.0003 Penyediaan Jasa Peralatan dan Perlengkapan Kantor	Jumlah Laporan Penyediaan Jasa Peralatan dan Perlengkapan Kantor yang Disediakan	1 Laporan	Kota Madiun, Semua Kecamatan, Semua Kel/Desa	791.861.325,00	791.861.325,00	0,00	
				5.01.01.2.09 Pemeliharaan Barang Milik Daerah Penunjang Urusan Pemerintahan Daerah	Persentase Tercukupinya Barang Milik Daerah yang layak digunakan	100 persen	5.01.01.2.09.0001 Penyediaan Jasa Pemeliharaan, Biaya Pemeliharaan, dan Pajak Kendaraan Perorangan Dinas atau Kendaraan Dinas Jabatan	Jumlah Kendaraan Perorangan Dinas atau Kendaraan Dinas Jabatan yang Dipelihara dan dibayarkan Pajaknya	33 Unit	Kota Madiun, Semua Kecamatan, Semua Kel/Desa	75.000.000,00	50.000.000,00	0,00	
				5.01.01.2.09 Pemeliharaan Barang Milik Daerah Penunjang Urusan Pemerintahan Daerah	Persentase Tercukupinya Barang Milik Daerah yang layak digunakan	100 persen	5.01.01.2.09.0009 Pemeliharaan/Rehabilitasi Gedung Kantor dan Bangunan Lainnya	Jumlah Gedung Kantor dan Bangunan Lainnya yang Dipelihara/Direhabilitasi	1 Unit	Kota Madiun, Semua Kecamatan, Semua Kel/Desa	75.321.565,00	75.321.565,00	0,00	
				5.01.01.2.09 Pemeliharaan Barang Milik Daerah Penunjang Urusan Pemerintahan Daerah	Persentase Tercukupinya Barang Milik Daerah yang layak digunakan	100 persen	5.01.01.2.09.0010 Pemeliharaan/Rehabilitasi Sarana dan Prasarana Gedung Kantor atau Bangunan Lainnya	Jumlah Sarana dan Prasarana Gedung Kantor atau Bangunan Lainnya yang Dipelihara/Direhabilitasi	1 Unit	Kota Madiun, Semua Kecamatan, Semua Kel/Desa	75.321.565,00	75.321.565,00	0,00	
	5.01.02 PROGRAM PERENCANAAN, PENGENDALIAN DAN EVALUASI PEMBANGUNAN DAERAH	Persentase Perangkat Daerah yang Dokumen Perencanaan, Pengendalian dan Evaluasi Sesuai Ketentuan	100 %											
				5.01.02.2.01 Penyusunan Perencanaan dan Pendanaan	Jumlah Dokumen Perencanaan Kota	100 persen	5.01.02.2.01.0003 Pelaksanaan Konsultasi Publik	Jumlah Berita Acara Konsultasi Publik	2 Berita Acara	Kota Madiun, Semua Kecamatan, Semua Kel/Desa	152.104.370,00	196.858.600,00	0,00	
				5.01.02.2.01 Penyusunan Perencanaan dan Pendanaan	Jumlah Dokumen Perencanaan Kota	100 persen	5.01.02.2.01.0004 Koordinasi Pelaksanaan Forum Perangkat Daerah/Lintas Perangkat Daerah	Jumlah Berita Acara Forum Perangkat Daerah/Lintas Perangkat Daerah	1 Berita Acara	Kota Madiun, Semua Kecamatan, Semua Kel/Desa	155.206.485,00	215.898.500,00	0,00	
				5.01.02.2.01 Penyusunan Perencanaan dan Pendanaan	Jumlah Dokumen Perencanaan Kota	100 persen	5.01.02.2.01.0005 Pelaksanaan Musrenbang Kabupaten/Kota	Jumlah Berita Acara Musrenbang Kabupaten/Kota	2 Berita Acara	Kota Madiun, Semua Kecamatan, Semua Kel/Desa	300.102.586,00	462.896.775,00	0,00	
				5.01.02.2.01 Penyusunan Perencanaan dan Pendanaan	Jumlah Dokumen Perencanaan Kota	100 persen	5.01.02.2.01.0007 Koordinasi Penyusunan dan Penetapan Dokumen Perencanaan Pembangunan Daerah Kabupaten/Kota	Jumlah Dokumen Perencanaan Pembangunan Daerah Kabupaten/Kota yang Ditetapkan (RPJPD/RPJMD/RKPD)	4 Dokumen	Kota Madiun, Semua Kecamatan, Semua Kel/Desa	575.652.722,00	500.685.010,00	0,00	

No	PROGRAM			KEGIATAN			SUB KEGIATAN				PLAFON ANGGARAN SEMENTARA (Rp)	PRAKIRAAN MAJU		KET
	Program	Indikator Kinerja		Kegiatan	Indikator Kinerja		Sub Kegiatan	Indikator Kinerja		Lokasi Sub Kegiatan		N+1	N+2	
		Hasil Program	Target Capaian		Keluaran Kegiatan	Target Capaian		Keluaran Sub Kegiatan	Target Capaian					
				5.01.02.2.03 Pengendalian, Evaluasi dan Pelaporan Bidang Perencanaan Pembangunan Daerah	Persentase perangkat daerah yang dokumen perencanaan pengendalian dan evaluasi sesuai ketentuan	100 persen	5.01.02.2.03.0001 Koordinasi Pengendalian Perencanaan dan Pelaksanaan Pembangunan Daerah di Kabupaten/Kota	Jumlah Laporan Hasil Pengendalian Perencanaan dan Pelaksanaan Pembangunan	2 Laporan	Kota Madiun, Semua Kecamatan, Semua Kel/Desa	99.000.000,00	99.000.000,00	0,00	
				5.01.02.2.03 Pengendalian, Evaluasi dan Pelaporan Bidang Perencanaan Pembangunan Daerah	Persentase perangkat daerah yang dokumen perencanaan pengendalian dan evaluasi sesuai ketentuan	100 persen	5.01.02.2.03.0003 Monitoring, Evaluasi dan Penyusunan Laporan Berkala Pelaksanaan Pembangunan Daerah	Jumlah Laporan Hasil Evaluasi Kinerja Pembangunan Daerah	4 Laporan	Kota Madiun, Semua Kecamatan, Semua Kel/Desa	100.000.000,00	21.000.000,00	0,00	
	5.01.03 PROGRAM KOORDINASI DAN SINKRONISASI PERENCANAAN PEMBANGUNAN DAERAH	Persentase Pelaksanaan Program Pembangunan Daerah	100 persen											
				5.01.03.2.01 Koordinasi Perencanaan Bidang Pemerintahan dan Pembangunan Manusia	Jumlah Dokumen Hasil Verifikasi	100 persen	5.01.03.2.01.0001 Koordinasi Penyusunan Dokumen Perencanaan Pembangunan Daerah Bidang Pemerintahan (RPJPD, RPJMD dan RKPD)	Jumlah Dokumen Perencanaan Pembangunan Daerah Bidang Pemerintahan yang Dikoordinir Penyusunannya (RPJPD, RPJMD dan RKPD)	1 Dokumen	Kota Madiun, Semua Kecamatan, Semua Kel/Desa	81.000.000,00	115.000.000,00	0,00	
				5.01.03.2.01 Koordinasi Perencanaan Bidang Pemerintahan dan Pembangunan Manusia	Jumlah Dokumen Hasil Verifikasi	100 persen	5.01.03.2.01.0003 Pelaksanaan Monitoring dan Evaluasi Penyusunan Dokumen Perencanaan Pembangunan Perangkat Daerah Bidang Pemerintahan	Jumlah Laporan Monitoring dan Evaluasi Penyusunan Dokumen Perencanaan Pembangunan Perangkat Daerah Bidang Pemerintahan	1 Laporan	Kota Madiun, Semua Kecamatan, Semua Kel/Desa	110.000.000,00	120.000.000,00	0,00	
				5.01.03.2.01 Koordinasi Perencanaan Bidang Pemerintahan dan Pembangunan Manusia	Jumlah Dokumen Hasil Verifikasi	100 persen	5.01.03.2.01.0005 Koordinasi Penyusunan Dokumen Perencanaan Pembangunan Daerah Bidang Pembangunan Manusia (RPJPD, RPJMD dan RKPD)	Jumlah Dokumen Perencanaan Pembangunan Daerah Bidang Pembangunan Manusia yang Dikoordinir Penyusunannya (RPJPD, RPJMD dan RKPD)	1 Dokumen	Kota Madiun, Semua Kecamatan, Semua Kel/Desa	330.581.500,00	486.581.500,00	0,00	
				5.01.03.2.01 Koordinasi Perencanaan Bidang Pemerintahan dan Pembangunan Manusia	Jumlah Dokumen Hasil Verifikasi	100 persen	5.01.03.2.01.0007 Pelaksanaan Monitoring dan Evaluasi Penyusunan Dokumen Perencanaan Pembangunan Perangkat Daerah Bidang Pembangunan Manusia	Jumlah Laporan Hasil Pelaksanaan Monitoring dan Evaluasi Penyusunan Dokumen Perencanaan Pembangunan Perangkat Daerah Bidang Pembangunan Manusia	26 Laporan	Kota Madiun, Semua Kecamatan, Semua Kel/Desa	6.418.500,00	6.418.500,00	0,00	

No	PROGRAM			KEGIATAN			SUB KEGIATAN			PLAFON ANGGARAN SEMENTARA (Rp)	PRAKIRAAN MAJU		KET	
	Program	Indikator Kinerja		Kegiatan	Indikator Kinerja		Sub Kegiatan	Indikator Kinerja			Lokasi Sub Kegiatan	N+1		N+2
		Hasil Program	Target Capaian		Keluaran Kegiatan	Target Capaian		Keluaran Sub Kegiatan	Target Capaian					
				5.01.03.2.02 Koordinasi Perencanaan Bidang Perekonomian dan SDA (Sumber Daya Alam)	Jumlah Dokumen Hasil Verifikasi	100 persen	5.01.03.2.02.0001 Koordinasi Penyusunan Dokumen Perencanaan Pembangunan Daerah Bidang Perekonomian (RPJPD, RPJMD dan RKPD)	Jumlah Dokumen Perencanaan Pembangunan Daerah Bidang Perekonomian yang Dikoordinir Penyusunannya (RPJPD, RPJMD dan RKPD)	1 Dokumen	Kota Madiun, Semua Kecamatan, Semua Kel/Desa	235.000.000,00	405.000.000,00	0,00	
				5.01.03.2.02 Koordinasi Perencanaan Bidang Perekonomian dan SDA (Sumber Daya Alam)	Jumlah Dokumen Hasil Verifikasi	100 persen	5.01.03.2.02.0003 Pelaksanaan Monitoring dan Evaluasi Penyusunan Dokumen Perencanaan Pembangunan Perangkat Daerah Bidang Perekonomian	Jumlah Laporan Hasil Pelaksanaan Monitoring dan Evaluasi Penyusunan Dokumen Perencanaan Pembangunan Perangkat Daerah Bidang Perekonomian	1 Laporan	Kota Madiun, Semua Kecamatan, Semua Kel/Desa	185.000.000,00	185.000.000,00	0,00	
				5.01.03.2.03 Koordinasi Perencanaan Bidang Infrastruktur dan Kewilayahan	Jumlah Dokumen Hasil Verifikasi	100 persen	5.01.03.2.03.0001 Koordinasi Penyusunan Dokumen Perencanaan Pembangunan Daerah Bidang Infrastruktur (RPJPD, RPJMD dan RKPD)	Jumlah Dokumen Perencanaan Pembangunan Daerah Bidang Infrastruktur yang Dikoordinir Penyusunannya (RPJPD, RPJMD dan RKPD)	4 Dokumen	Kota Madiun, Semua Kecamatan, Semua Kel/Desa	390.000.000,00	540.000.000,00	0,00	
				5.01.03.2.03 Koordinasi Perencanaan Bidang Infrastruktur dan Kewilayahan	Jumlah Dokumen Hasil Verifikasi	100 persen	5.01.03.2.03.0003 Pelaksanaan Monitoring dan Evaluasi Penyusunan Dokumen Perencanaan Pembangunan Perangkat Daerah Bidang Infrastruktur	Jumlah Laporan Hasil Pelaksanaan Monitoring dan Evaluasi Penyusunan Dokumen Perencanaan Pembangunan Perangkat Daerah Bidang Infrastruktur	1 Laporan	Kota Madiun, Semua Kecamatan, Semua Kel/Desa	95.000.000,00	95.000.000,00	0,00	
				5.01.03.2.03 Koordinasi Perencanaan Bidang Infrastruktur dan Kewilayahan	Jumlah Dokumen Hasil Verifikasi	100 persen	5.01.03.2.03.0005 Koordinasi Penyusunan Dokumen Perencanaan Pembangunan Daerah Bidang Kewilayahan (RPJPD, RPJMD dan RKPD)	Jumlah Dokumen Perencanaan Pembangunan Daerah Bidang Kewilayahan yang Dikoordinir Penyusunannya (RPJPD, RPJMD dan RKPD)	1 Dokumen	Kota Madiun, Semua Kecamatan, Semua Kel/Desa	100.000.000,00	100.000.000,00	0,00	
				5.01.03.2.03 Koordinasi Perencanaan Bidang Infrastruktur dan Kewilayahan	Jumlah Dokumen Hasil Verifikasi	100 persen	5.01.03.2.03.0007 Pelaksanaan Monitoring dan Evaluasi Penyusunan Dokumen Perencanaan Pembangunan Perangkat Daerah Bidang Kewilayahan	Jumlah Laporan Hasil Pelaksanaan Monitoring dan Evaluasi Penyusunan Dokumen Perencanaan Pembangunan Perangkat Daerah Bidang Kewilayahan	6 Laporan	Kota Madiun, Semua Kecamatan, Semua Kel/Desa	30.000.000,00	30.000.000,00	0,00	
5.05 PENELITIAN DAN PENGEMBANGAN														

No	PROGRAM			KEGIATAN			SUB KEGIATAN			PLAFON ANGGARAN SEMENTARA (Rp)	PRAKIRAAN MAJU		KET	
	Program	Indikator Kinerja		Kegiatan	Indikator Kinerja		Sub Kegiatan	Indikator Kinerja			Lokasi Sub Kegiatan	N+1		N+2
		Hasil Program	Target Capaian		Keluaran Kegiatan	Target Capaian		Keluaran Sub Kegiatan	Target Capaian					
	5.05.02 PROGRAM PENELITIAN DAN PENGEMBANGAN DAERAH	persentase hasil penelitian/kajian yang dapat dimanfaatkan	100 persen											
				5.05.02.2.01 Penelitian dan Pengembangan Bidang Penyelenggaraan Pemerintahan dan Pengkajian Peraturan	Jumlah Dokumen Penelitian/Kajian	100 persen	5.05.02.2.01.0002 Fasilitasi, Pelaksanaan dan Evaluasi Penelitian dan Pengembangan Bidang Pemerintahan Umum	Jumlah Laporan Hasil Pelaksanaan Fasilitasi, Pelaksanaan dan Evaluasi Penelitian dan Pengembangan Bidang Pemerintahan Umum	1 Laporan	Kota Madiun, Semua Kecamatan, Semua Kel/Desa	981.883.000,00	981.883.000,00	0,00	
				5.05.02.2.01 Penelitian dan Pengembangan Bidang Penyelenggaraan Pemerintahan dan Pengkajian Peraturan	Jumlah Dokumen Penelitian/Kajian	100 persen	5.05.02.2.01.0012 Pengelolaan Data Kelitbangan dan Peraturan	Jumlah Data Kelitbangan dan Peraturan yang Terkelola dengan Baik	1 Laporan	Kota Madiun, Semua Kecamatan, Semua Kel/Desa	166.580.000,00	166.580.000,00	0,00	
				5.05.02.2.04 Pengembangan Inovasi dan Teknologi	Jumlah Dokumen Hasil Penyelenggaraan Inovasi Daerah	100 persen	5.05.02.2.04.0001 Penelitian, Pengembangan, dan Perekayasaan di Bidang Teknologi dan Inovasi	Jumlah Dokumen Hasil Penelitian, Pengembangan, dan Perekayasaan di Bidang Teknologi dan Inovasi	1 Dokumen	Kota Madiun, Semua Kecamatan, Semua Kel/Desa	276.985.000,00	276.985.000,00	0,00	
5.02 KEUANGAN														
	5.02.01 PROGRAM PENUNJANG URUSAN PEMERINTAHAN DAERAH KABUPATEN/KOTA	Nilai evaluasi implementasi SAKIP Perangkat Daerah	A Skor											
				5.02.01.2.01 Perencanaan, Penganggaran, dan Evaluasi Kinerja Perangkat Daerah	Jumlah Laporan Perencanaan, Penganggaran, dan Evaluasi Kinerja Perangkat Daerah	8 Dokumen	5.02.01.2.01.0006 Koordinasi dan Penyusunan Laporan Capaian Kinerja dan Ikhtisar Realisasi Kinerja SKPD	Jumlah Laporan Capaian Kinerja dan Ikhtisar Realisasi Kinerja SKPD dan Laporan Hasil Koordinasi Penyusunan Laporan Capaian Kinerja dan Ikhtisar Realisasi Kinerja SKPD	8 Laporan	Kota Madiun, Semua Kecamatan, Semua Kel/Desa	2.000.000,00	2.000.000,00	0,00	
				5.02.01.2.02 Administrasi Keuangan Perangkat Daerah	Persentase Pemenuhan Dokumen Administrasi Keuangan	100 %	5.02.01.2.02.0001 Penyediaan Gaji dan Tunjangan ASN	Jumlah Orang yang Menerima Gaji dan Tunjangan ASN	2875 Orang/bulan	Kota Madiun, Semua Kecamatan, Semua Kel/Desa	36.510.000.497,00	47.914.908.000,00	0,00	
				5.02.01.2.06 Administrasi Umum Perangkat Daerah	Persentase Pemenuhan Dokumen Administrasi Umum	100 %	5.02.01.2.06.0009 Penyelenggaraan Rapat Koordinasi dan Konsultasi SKPD	Jumlah Laporan Penyelenggaraan Rapat Koordinasi dan Konsultasi SKPD	70 Laporan	Kota Madiun, Semua Kecamatan, Semua Kel/Desa	450.000.000,00	500.000.000,00	0,00	
				5.02.01.2.07 Pengadaan Barang Milik Daerah Penunjang Urusan Pemerintah Daerah	Persentase Tercukupinya Pemenuhan Kebutuhan BMD Urusan Pemerintahan Daerah	100 %	5.02.01.2.07.0011 Pengadaan Sarana dan Prasarana Pendukung Gedung Kantor atau Bangunan Lainnya	Jumlah Unit Sarana dan Prasarana Pendukung Gedung Kantor atau Bangunan Lainnya yang Disediakan	7 Unit	Kota Madiun, Semua Kecamatan, Semua Kel/Desa	214.000.000,00	214.000.000,00	0,00	

No	PROGRAM			KEGIATAN			SUB KEGIATAN			PLAFON ANGGARAN SEMENTARA (Rp)	PRAKIRAAN MAJU		KET	
	Program	Indikator Kinerja		Kegiatan	Indikator Kinerja		Sub Kegiatan	Indikator Kinerja			Lokasi Sub Kegiatan	N+1		N+2
		Hasil Program	Target Capaian		Keluaran Kegiatan	Target Capaian		Keluaran Sub Kegiatan	Target Capaian					
				5.02.01.2.08 Penyediaan Jasa Penunjang Urusan Pemerintahan Daerah	Persentase Tercukupinya Pemenuhan Kebutuhan Jasa Urusan Pemerintahan Daerah	100 %	5.02.01.2.08.0003 Penyediaan Jasa Peralatan dan Perlengkapan Kantor	Jumlah Laporan Penyediaan Jasa Peralatan dan Perlengkapan Kantor yang Disediakan	12 Laporan	Kota Madiun, Semua Kecamatan, Semua Kel/Desa	13.768.559.000,00	13.768.559.000,00	0,00	
				5.02.01.2.09 Pemeliharaan Barang Milik Daerah Penunjang Urusan Pemerintahan Daerah	Persentase Tercukupinya Barang Milik Daerah yang Layak Digunakan	100 %	5.02.01.2.09.0001 Penyediaan Jasa Pemeliharaan, Biaya Pemeliharaan, dan Pajak Kendaraan Perorangan Dinas atau Kendaraan Dinas Jabatan	Jumlah Kendaraan Perorangan Dinas atau Kendaraan Dinas Jabatan yang Dipelihara dan dibayarkan Pajaknya	37 Unit	Kota Madiun, Semua Kecamatan, Semua Kel/Desa	110.000.000,00	110.000.000,00	0,00	
				5.02.01.2.09 Pemeliharaan Barang Milik Daerah Penunjang Urusan Pemerintahan Daerah	Persentase Tercukupinya Barang Milik Daerah yang Layak Digunakan	100 %	5.02.01.2.09.0009 Pemeliharaan/Rehabilitasi Gedung Kantor dan Bangunan Lainnya	Jumlah Gedung Kantor dan Bangunan Lainnya yang Dipelihara/Direhabilitasi	1 Unit	Kota Madiun, Semua Kecamatan, Semua Kel/Desa	75.000.000,00	75.000.000,00	0,00	
				5.02.01.2.09 Pemeliharaan Barang Milik Daerah Penunjang Urusan Pemerintahan Daerah	Persentase Tercukupinya Barang Milik Daerah yang Layak Digunakan	100 %	5.02.01.2.09.0010 Pemeliharaan/Rehabilitasi Sarana dan Prasarana Gedung Kantor atau Bangunan Lainnya	Jumlah Sarana dan Prasarana Gedung Kantor atau Bangunan Lainnya yang Dipelihara/Direhabilitasi	10 Unit	Kota Madiun, Semua Kecamatan, Semua Kel/Desa	108.000.000,00	108.000.000,00	0,00	
	5.02.02 PROGRAM PENGELOLAAN KEUANGAN DAERAH	Realisasi Kinerja Keuangan yang Memenuhi Target	100 %											
				5.02.02.2.01 Koordinasi dan Penyusunan Rencana Anggaran Daerah	Persentase Pengesahan Perda APBD Tepat Waktu	100 %	5.02.02.2.01.0001 Koordinasi dan Penyusunan KUA dan PPAS	Jumlah Dokumen KUA dan PPAS yang Disusun	2 Dokumen	Kota Madiun, Semua Kecamatan, Semua Kel/Desa	83.421.000,00	83.421.000,00	0,00	
				5.02.02.2.01 Koordinasi dan Penyusunan Rencana Anggaran Daerah	Persentase Pengesahan Perda APBD Tepat Waktu	100 %	5.02.02.2.01.0002 Koordinasi dan Penyusunan Perubahan KUA dan Perubahan PPAS	Jumlah Dokumen Perubahan KUA dan Perubahan PPAS yang Disusun	2 Dokumen	Kota Madiun, Semua Kecamatan, Semua Kel/Desa	56.819.000,00	56.819.000,00	0,00	
				5.02.02.2.01 Koordinasi dan Penyusunan Rencana Anggaran Daerah	Persentase Pengesahan Perda APBD Tepat Waktu	100 %	5.02.02.2.01.0005 Koordinasi, Penyusunan dan Verifikasi DPA-SKPD	Jumlah DPA- SKPD yang Diverifikasi	28 Dokumen	Kota Madiun, Semua Kecamatan, Semua Kel/Desa	16.876.000,00	16.876.000,00	0,00	
				5.02.02.2.01 Koordinasi dan Penyusunan Rencana Anggaran Daerah	Persentase Pengesahan Perda APBD Tepat Waktu	100 %	5.02.02.2.01.0006 Koordinasi, Penyusunan dan Verifikasi Perubahan DPA-SKPD	Jumlah Perubahan DPA-SKPD yang Diverifikasi	28 Dokumen	Kota Madiun, Semua Kecamatan, Semua Kel/Desa	23.640.000,00	23.640.000,00	0,00	

No	PROGRAM			KEGIATAN			SUB KEGIATAN				PLAFON ANGGARAN SEMENTARA (Rp)	PRAKIRAAN MAJU		KET
	Program	Indikator Kinerja		Kegiatan	Indikator Kinerja		Sub Kegiatan	Indikator Kinerja		Lokasi Sub Kegiatan		N+1	N+2	
		Hasil Program	Target Capaian		Keluaran Kegiatan	Target Capaian		Keluaran Sub Kegiatan	Target Capaian					
				5.02.02.2.01 Koordinasi dan Penyusunan Rencana Anggaran Daerah	Persentase Pengesahan Perda APBD Tepat Waktu	100 %	5.02.02.2.01.0007 Koordinasi dan Penyusunan Peraturan Daerah tentang APBD dan Peraturan Kepala Daerah tentang Penjabaran APBD	Jumlah Peraturan Daerah tentang APBD dan Peraturan Kepala Daerah tentang Penjabaran APBD	2 Dokumen	Kota Madiun, Semua Kecamatan, Semua Kel/Desa	154.679.000,00	154.679.000,00	0,00	
				5.02.02.2.01 Koordinasi dan Penyusunan Rencana Anggaran Daerah	Persentase Pengesahan Perda APBD Tepat Waktu	100 %	5.02.02.2.01.0008 Koordinasi dan Penyusunan Peraturan Daerah tentang Perubahan APBD dan Peraturan Kepala Daerah tentang Penjabaran Perubahan APBD	Jumlah Peraturan Daerah tentang Perubahan APBD dan Peraturan Kepala Daerah tentang Penjabaran Perubahan APBD	2 Dokumen	Kota Madiun, Semua Kecamatan, Semua Kel/Desa	154.679.000,00	154.679.000,00	0,00	
				5.02.02.2.01 Koordinasi dan Penyusunan Rencana Anggaran Daerah	Persentase Pengesahan Perda APBD Tepat Waktu	100 %	5.02.02.2.01.0009 Koordinasi dan Penyusunan Regulasi serta Kebijakan Bidang Anggaran	Jumlah Dokumen Regulasi serta Kebijakan Bidang Anggaran	4 Dokumen	Kota Madiun, Semua Kecamatan, Semua Kel/Desa	636.700.000,00	636.700.000,00	0,00	
				5.02.02.2.02 Koordinasi dan Pengelolaan Perbendaharaan Daerah	Persentase Pengelolaan Keuangan yang Sesuai Dengan Peraturan Perundangan	100 %	5.02.02.2.02.0001 Koordinasi dan Pengelolaan Kas Daerah	Jumlah Dokumen Hasil Koordinasi dan Pengelolaan Kas Daerah	47 Dokumen	Kota Madiun, Semua Kecamatan, Semua Kel/Desa	49.950.000,00	50.950.000,00	0,00	
				5.02.02.2.02 Koordinasi dan Pengelolaan Perbendaharaan Daerah	Persentase Pengelolaan Keuangan yang Sesuai Dengan Peraturan Perundangan	100 %	5.02.02.2.02.0009 Rekonsiliasi Data Penerimaan dan Pengeluaran Kas serta Pemungutan dan Potongan atas SP2D dengan Instansi Terkait	Jumlah Dokumen Hasil Rekonsiliasi Data Penerimaan dan Pengeluaran Kas serta Pemungutan dan Potongan atas SP2D dengan Instansi Terkait	3 Dokumen	Kota Madiun, Semua Kecamatan, Semua Kel/Desa	5.100.000,00	5.100.000,00	0,00	
				5.02.02.2.03 Koordinasi dan Pelaksanaan Akuntansi dan Pelaporan Keuangan Daerah	Persentase Permintaan Laporan Keuangan yang Terfasilitasi	100 %	5.02.02.2.03.0003 Koordinasi Penyusunan Laporan Pertanggungjawaban Pelaksanaan APBD Bulanan, Triwulanan dan Semesteran	Jumlah Laporan Pertanggungjawaban Pelaksanaan APBD Bulanan, Triwulanan dan Semesteran	2 Laporan	Kota Madiun, Semua Kecamatan, Semua Kel/Desa	140.000.000,00	140.000.000,00	0,00	
				5.02.02.2.03 Koordinasi dan Pelaksanaan Akuntansi dan Pelaporan Keuangan Daerah	Persentase Permintaan Laporan Keuangan yang Terfasilitasi	100 %	5.02.02.2.03.0008 Penyusunan Analisis Laporan Pertanggungjawaban Pelaksanaan APBD	Jumlah Dokumen Hasil Analisis Laporan Pertanggungjawaban Pelaksanaan APBD	2 Dokumen	Kota Madiun, Semua Kecamatan, Semua Kel/Desa	66.000.000,00	66.000.000,00	0,00	
				5.02.02.2.03 Koordinasi dan Pelaksanaan Akuntansi dan Pelaporan Keuangan Daerah	Persentase Permintaan Laporan Keuangan yang Terfasilitasi	100 %	5.02.02.2.03.0009 Penyusunan Kebijakan dan Panduan Teknis Operasional Penyelenggaraan Akuntansi Pemerintah Daerah	Jumlah Kebijakan dan Panduan Teknis Operasional Penyelenggaraan Akuntansi Pemerintah Daerah	4 Dokumen	Kota Madiun, Semua Kecamatan, Semua Kel/Desa	90.000.000,00	90.000.000,00	0,00	

No	PROGRAM			KEGIATAN			SUB KEGIATAN				PLAFON ANGGARAN SEMENTARA (Rp)	PRAKIRAAN MAJU		KET
	Program	Indikator Kinerja		Kegiatan	Indikator Kinerja		Sub Kegiatan	Indikator Kinerja		Lokasi Sub Kegiatan		N+1	N+2	
		Hasil Program	Target Capaian		Keluaran Kegiatan	Target Capaian		Keluaran Sub Kegiatan	Target Capaian					
				5.02.02.2.03 Koordinasi dan Pelaksanaan Akuntansi dan Pelaporan Keuangan Daerah	Persentase Permintaan Laporan Keuangan yang Terasilitasi	100 %	5.02.02.2.03.0011 Pembinaan Akuntansi, Pelaporan dan Pertanggungjawaban Pemerintah Kabupaten/Kota	Jumlah Orang yang Mengikuti Pembinaan Akuntansi, Pelaporan dan Pertanggungjawaban Pemerintah Kabupaten/Kota	600 Orang	Kota Madiun, Semua Kecamatan, Semua Kel/Desa	866.759.000,00	866.759.000,00	0,00	
				5.02.02.2.04 Penunjang Urusan Kewenangan Pengelolaan Keuangan Daerah	Persentase Laporan BTT yang tersusun	100 %	5.02.02.2.04.0009 Pengelolaan Dana Darurat dan Mendesak	Jumlah Laporan Hasil Pengelolaan Dana Darurat dan Mendesak	12 Laporan	Kota Madiun, Semua Kecamatan, Semua Kel/Desa	2.000.000.000,00	2.000.000.000,00	0,00	
	5.02.03 PROGRAM PENGELOLAAN BARANG MILIK DAERAH	Pengelolaan Aset yang berkondisi baik	100 %											
				5.02.03.2.01 Pengelolaan Barang Milik Daerah	Jumlah Laporan Pengelolaan BMD	22 Laporan	5.02.03.2.01.0005 Penatausahaan Barang Milik Daerah	Jumlah Laporan Penatausahaan Barang Milik Daerah	2 Laporan	Kota Madiun, Semua Kecamatan, Semua Kel/Desa	123.142.000,00	123.142.000,00	0,00	
				5.02.03.2.01 Pengelolaan Barang Milik Daerah	Jumlah Laporan Pengelolaan BMD	22 Laporan	5.02.03.2.01.0007 Pengamanan Barang Milik Daerah	Jumlah Laporan Hasil Pengamanan Barang Milik Daerah	2 Laporan	Kota Madiun, Semua Kecamatan, Semua Kel/Desa	1.803.206.000,00	1.803.206.000,00	0,00	
				5.02.03.2.01 Pengelolaan Barang Milik Daerah	Jumlah Laporan Pengelolaan BMD	22 Laporan	5.02.03.2.01.0011 Rekonsiliasi dalam rangka Penyusunan Laporan Barang Milik Daerah	Jumlah Laporan Hasil Rekonsiliasi dalam rangka Penyusunan Laporan Barang Milik Daerah	18 Laporan	Kota Madiun, Semua Kecamatan, Semua Kel/Desa	39.600.000,00	39.600.000,00	0,00	
	5.02.01 PROGRAM PENUNJANG URUSAN PEMERINTAHAN DAERAH KABUPATEN/KOTA	Nilai evaluasi implementasi SAKIP Perangkat Daerah	A skor											
				5.02.01.2.01 Perencanaan, Penganggaran, dan Evaluasi Kinerja Perangkat Daerah	Penyusunan dokumen Perencanaan Penganggaran dan Evaluasi Kinerja Bapenda	100 %	5.02.01.2.01.0006 Koordinasi dan Penyusunan Laporan Capaian Kinerja dan Ikhtisar Realisasi Kinerja SKPD	Jumlah Laporan Capaian Kinerja dan Ikhtisar Realisasi Kinerja SKPD dan Laporan Hasil Koordinasi Penyusunan Laporan Capaian Kinerja dan Ikhtisar Realisasi Kinerja SKPD	8 Laporan	Kota Madiun, Semua Kecamatan, Semua Kel/Desa	2.000.000,00	10.000.000,00	0,00	
				5.02.01.2.02 Administrasi Keuangan Perangkat Daerah	Penerima Gaji dan Tunjangan ASN	100 %	5.02.01.2.02.0001 Penyediaan Gaji dan Tunjangan ASN	Jumlah Orang yang Menerima Gaji dan Tunjangan ASN	33 Orang/bulan	Kota Madiun, Semua Kecamatan, Semua Kel/Desa	8.394.415.000,00	8.394.415.000,00	0,00	
				5.02.01.2.06 Administrasi Umum Perangkat Daerah	Jumlah Laporan Penyelenggaraan Rapat Koordinasi dan Konsultasi SKPD	100 %	5.02.01.2.06.0009 Penyelenggaraan Rapat Koordinasi dan Konsultasi SKPD	Jumlah Laporan Penyelenggaraan Rapat Koordinasi dan Konsultasi SKPD	30 Laporan	Kota Madiun, Semua Kecamatan, Semua Kel/Desa	100.000.000,00	200.000.000,00	0,00	

No	PROGRAM			KEGIATAN			SUB KEGIATAN			PLAFON ANGGARAN SEMENTARA (Rp)	PRAKIRAAN MAJU		KET	
	Program	Indikator Kinerja		Kegiatan	Indikator Kinerja		Sub Kegiatan	Indikator Kinerja			Lokasi Sub Kegiatan	N+1		N+2
		Hasil Program	Target Capaian		Keluaran Kegiatan	Target Capaian		Keluaran Sub Kegiatan	Target Capaian					
				5.02.01.2.07 Pengadaan Barang Milik Daerah Penunjang Urusan Pemerintah Daerah	Jumlah Unit Air Conditioner (AC) Kantor TV Touchsecrin dan Laptop yang disediakan	100 %	5.02.01.2.07.0002 Pengadaan Kendaraan Dinas Operasional atau Lapangan	Jumlah Unit Kendaraan Dinas Operasional atau Lapangan yang Disediakan	4 Unit	Kota Madiun, Semua Kecamatan, Semua Kel/Desa	500.000,00	300.000.000,00	0,00	
				5.02.01.2.07 Pengadaan Barang Milik Daerah Penunjang Urusan Pemerintah Daerah	Jumlah Unit Air Conditioner (AC) Kantor TV Touchsecrin dan Laptop yang disediakan	100 %	5.02.01.2.07.0011 Pengadaan Sarana dan Prasarana Pendukung Gedung Kantor atau Bangunan Lainnya	Jumlah Unit Sarana dan Prasarana Pendukung Gedung Kantor atau Bangunan Lainnya yang Disediakan	13 Unit	Kota Madiun, Semua Kecamatan, Semua Kel/Desa	500.000,00	190.000.000,00	0,00	
				5.02.01.2.08 Penyediaan Jasa Penunjang Urusan Pemerintahan Daerah	Jumlah Laporan Penyediaan Jasa Pelayanan Umum Kantor yang Disediakan	100 %	5.02.01.2.08.0004 Penyediaan Jasa Pelayanan Umum Kantor	Jumlah Laporan Penyediaan Jasa Pelayanan Umum Kantor yang Disediakan	2 Laporan	Kota Madiun, Semua Kecamatan, Semua Kel/Desa	469.544.835,00	655.544.835,00	0,00	
				5.02.01.2.09 Pemeliharaan Barang Milik Daerah Penunjang Urusan Pemerintahan Daerah	Jumlah Gedung Kantor dan Bangunan Lainnya yang Dipelihara/ Direhabilitasi	100 %	5.02.01.2.09.0001 Penyediaan Jasa Pemeliharaan, Biaya Pemeliharaan, dan Pajak Kendaraan Perorangan Dinas atau Kendaraan Dinas Jabatan	Jumlah Kendaraan Perorangan Dinas atau Kendaraan Dinas Jabatan yang Dipelihara dan dibayarkan Pajaknya	30 Unit	Kota Madiun, Semua Kecamatan, Semua Kel/Desa	50.000.000,00	75.000.000,00	0,00	
				5.02.01.2.09 Pemeliharaan Barang Milik Daerah Penunjang Urusan Pemerintahan Daerah	Jumlah Gedung Kantor dan Bangunan Lainnya yang Dipelihara/ Direhabilitasi	100 %	5.02.01.2.09.0009 Pemeliharaan/Rehabilitasi Gedung Kantor dan Bangunan Lainnya	Jumlah Gedung Kantor dan Bangunan Lainnya yang Dipelihara/Direhabilitasi	1 Unit	Semua Kota/Kab, Semua Kecamatan, Semua Kel/Desa Kota Madiun, Semua Kecamatan, Semua Kel/Desa	50.000.000,00	200.000.000,00	0,00	
				5.02.01.2.09 Pemeliharaan Barang Milik Daerah Penunjang Urusan Pemerintahan Daerah	Jumlah Gedung Kantor dan Bangunan Lainnya yang Dipelihara/ Direhabilitasi	100 %	5.02.01.2.09.0010 Pemeliharaan/Rehabilitasi Sarana dan Prasarana Gedung Kantor atau Bangunan Lainnya	Jumlah Sarana dan Prasarana Gedung Kantor atau Bangunan Lainnya yang Dipelihara/Direhabilitasi	1 Unit	Kota Madiun, Semua Kecamatan, Semua Kel/Desa	50.000.000,00	100.000.000,00	0,00	
	5.02.04 PROGRAM PENGELOLAAN PENDAPATAN DAERAH	Persentase Peningkatan Data Potensi Wajib Pajak Daerah	10 %											
				5.02.04.2.01 Kegiatan Pengelolaan Pendapatan Daerah	Jumlah Dokumen Rencana Pengelolaan Pajak Daerah	100 %	5.02.04.2.01.0001 Perencanaan Pengelolaan Pajak Daerah	Jumlah Dokumen Rencana Pengelolaan Pajak Daerah	2 Dokumen	Kota Madiun, Semua Kecamatan, Semua Kel/Desa	25.000.000,00	75.000.000,00	0,00	
				5.02.04.2.01 Kegiatan Pengelolaan Pendapatan Daerah	Jumlah Dokumen Rencana Pengelolaan Pajak Daerah	100 %	5.02.04.2.01.0003 Penyuluhan dan Penyebarluasan Kebijakan Pajak Daerah	Jumlah Laporan Pelaksanaan Penyuluhan dan Penyebarluasan Kebijakan Pajak Daerah	4 Laporan	Kota Madiun, Semua Kecamatan, Semua Kel/Desa	268.326.100,00	715.030.000,00	0,00	

No	PROGRAM			KEGIATAN			SUB KEGIATAN			PLAFON ANGGARAN SEMENTARA (Rp)	PRAKIRAAN MAJU		KET	
	Program	Indikator Kinerja		Kegiatan	Indikator Kinerja		Sub Kegiatan	Indikator Kinerja			Lokasi Sub Kegiatan	N+1		N+2
		Hasil Program	Target Capaian		Keluaran Kegiatan	Target Capaian		Keluaran Sub Kegiatan	Target Capaian					
				5.02.04.2.01 Kegiatan Pengelolaan Pendapatan Daerah	Jumlah Dokumen Rencana Pengelolaan Pajak Daerah	100 %	5.02.04.2.01.0005 Pendataan dan Pendaftaran Objek Pajak Daerah	Jumlah Laporan Hasil Pendataan dan Pendaftaran Objek Pajak Daerah, Subjek Pajak dan Wajib Pajak Daerah	1 Laporan	Kota Madiun, Semua Kecamatan, Semua Kel/Desa	12.000.000,00	12.000.000,00	0,00	
				5.02.04.2.01 Kegiatan Pengelolaan Pendapatan Daerah	Jumlah Dokumen Rencana Pengelolaan Pajak Daerah	100 %	5.02.04.2.01.0006 Pengolahan, Pemeliharaan, dan Pelaporan Basis Data Pajak Daerah	Jumlah Laporan Hasil Pengolahan, Pemeliharaan, dan Pelaporan Basis Data Pajak Daerah	1 Laporan	Kota Madiun, Semua Kecamatan, Semua Kel/Desa	100.000.000,00	150.000.000,00	0,00	
				5.02.04.2.01 Kegiatan Pengelolaan Pendapatan Daerah	Jumlah Dokumen Rencana Pengelolaan Pajak Daerah	100 %	5.02.04.2.01.0007 Penilaian Pajak Bumi dan Bangunan Perdesaan dan Perkotaan (PBBP2) serta Bea Perolehan Hak atas Tanah dan Bangunan (BPHTB)	Jumlah Objek Pajak yang Disesuaikan NJOP nya	4651 Obyek Pajak	Kota Madiun, Semua Kecamatan, Semua Kel/Desa	7.500.000,00	7.500.000,00	0,00	
				5.02.04.2.01 Kegiatan Pengelolaan Pendapatan Daerah	Jumlah Dokumen Rencana Pengelolaan Pajak Daerah	100 %	5.02.04.2.01.0008 Penetapan Wajib Pajak Daerah	Jumlah Dokumen Ketetapan Pajak Daerah	58615 Dokumen	Kota Madiun, Semua Kecamatan, Semua Kel/Desa	40.000.000,00	40.000.000,00	0,00	
				5.02.04.2.01 Kegiatan Pengelolaan Pendapatan Daerah	Jumlah Dokumen Rencana Pengelolaan Pajak Daerah	100 %	5.02.04.2.01.0009 Pelayanan dan Konsultasi Pajak Daerah	Jumlah Layanan dan Konsultasi Pajak Daerah	18923 Layanan	Kota Madiun, Semua Kecamatan, Semua Kel/Desa	15.000.000,00	25.000.000,00	0,00	
				5.02.04.2.01 Kegiatan Pengelolaan Pendapatan Daerah	Jumlah Dokumen Rencana Pengelolaan Pajak Daerah	100 %	5.02.04.2.01.0010 Penelitian dan Verifikasi Data Pelaporan Pajak Daerah	Jumlah Data Pelaporan Pajak Daerah yang Telah Dilakukan Penelitian dan Verifikasi	4 Dokumen	Kota Madiun, Semua Kecamatan, Semua Kel/Desa	86.000.000,00	756.550.000,00	0,00	
				5.02.04.2.01 Kegiatan Pengelolaan Pendapatan Daerah	Jumlah Dokumen Rencana Pengelolaan Pajak Daerah	100 %	5.02.04.2.01.0011 Penagihan Pajak Daerah	Jumlah Dokumen Hasil Pelaksanaan Penagihan Pajak Daerah	3 Dokumen	Kota Madiun, Semua Kecamatan, Semua Kel/Desa	36.112.877,00	465.645.904,00	0,00	
				5.02.04.2.01 Kegiatan Pengelolaan Pendapatan Daerah	Jumlah Dokumen Rencana Pengelolaan Pajak Daerah	100 %	5.02.04.2.01.0013 Pengendalian, Pemeriksaan dan Pengawasan Pajak Daerah	Jumlah Dokumen Hasil Pemeriksaan serta Pengendalian dan Pengawasan Pajak Daerah	1 Dokumen	Kota Madiun, Semua Kecamatan, Semua Kel/Desa	10.000.000,00	15.000.000,00	0,00	
5.03 KEPEGAWAIAN														
	5.03.02 PROGRAM KEPEGAWAIAN DAERAH	Nilai IKM Pelayanan Kepegawaian	87.7 Skor											
				5.03.02.2.01 Pengadaan, Pemberhentian dan Informasi Kepegawaian ASN	Persentase Realisasi Pengadaan, Pemberhentian dan Informasi	100 %	5.03.02.2.01.0004 Evaluasi Pengadaan ASN dan Pengadaan ASN	Jumlah Laporan Hasil Evaluasi Pengadaan ASN	2 Laporan	Kota Madiun, Semua Kecamatan, Semua Kel/Desa	919.230.200,00	1.003.200.000,00	0,00	
				5.03.02.2.01 Pengadaan, Pemberhentian dan Informasi Kepegawaian ASN	Persentase Realisasi Pengadaan, Pemberhentian dan Informasi	100 %	5.03.02.2.01.0006 Koordinasi Pelaksanaan Administrasi Pemberhentian	Jumlah Dokumen Hasil kegiatan Koordinasi Pelaksanaan Administrasi Pemberhentian	160 Dokumen	Kota Madiun, Semua Kecamatan, Semua Kel/Desa	89.360.000,00	89.360.000,00	0,00	

No	PROGRAM			KEGIATAN			SUB KEGIATAN				PLAFON ANGGARAN SEMENTARA (Rp)	PRAKIRAAN MAJU		KET
	Program	Indikator Kinerja		Kegiatan	Indikator Kinerja		Sub Kegiatan	Indikator Kinerja		Lokasi Sub Kegiatan		N+1	N+2	
		Hasil Program	Target Capaian		Keluaran Kegiatan	Target Capaian		Keluaran Sub Kegiatan	Target Capaian					
				5.03.02.2.01 Pengadaan, Pemberhentian dan Informasi Kepegawaian ASN	Persentase Realisasi Pengadaan, Pemberhentian dan Informasi	100 %	5.03.02.2.01.0011 Pengelolaan Data Kepegawaian	Jumlah Dokumen Hasil Pengelolaan Data Kepegawaian	1000 Dokumen	Kota Madiun, Semua Kecamatan, Semua Kel/Desa	105.000.000,00	125.000.000,00	0,00	
				5.03.02.2.02 Mutasi dan Promosi ASN	Persentase Penyelesaian Administrasi Mutasi dan Promosi	100 %	5.03.02.2.02.0001 Pengelolaan Mutasi ASN	Jumlah Dokumen Hasil Pelaksanaan Mutasi Jabatan Pimpinan Tinggi, Jabatan Administrasi, Jabatan Pelaksana dan Mutasi ASN antar Daerah	702 Dokumen	Kota Madiun, Semua Kecamatan, Semua Kel/Desa	175.116.200,00	461.784.200,00	0,00	
				5.03.02.2.02 Mutasi dan Promosi ASN	Persentase Penyelesaian Administrasi Mutasi dan Promosi	100 %	5.03.02.2.02.0002 Pengelolaan Kenaikan Pangkat ASN	Jumlah Pengelolaan Kenaikan Pangkat ASN	455 Dokumen	Kota Madiun, Semua Kecamatan, Semua Kel/Desa	70.630.000,00	86.158.000,00	0,00	
				5.03.02.2.03 Pengembangan Kompetensi ASN	Persentase Pelaksanaan Pengembangan Kompetensi	100 %	5.03.02.2.03.0002 Pengelolaan Assessment Center	Jumlah Dokumen Pengelolaan Assessment Center	110 Dokumen	Kota Madiun, Semua Kecamatan, Semua Kel/Desa	70.000.000,00	500.000.000,00	0,00	
				5.03.02.2.04 Penilaian dan Evaluasi Kinerja Aparatur	Persentase Realisasi Evaluasi Kinerja	100 %	5.03.02.2.04.0002 Pelaksanaan Penilaian dan Evaluasi Kinerja Aparatur	Jumlah Dokumen Hasil Pelaksanaan Penilaian dan Evaluasi Kinerja Aparatur	1 Dokumen	Kota Madiun, Semua Kecamatan, Semua Kel/Desa	20.000.000,00	34.991.000,00	0,00	
				5.03.02.2.04 Penilaian dan Evaluasi Kinerja Aparatur	Persentase Realisasi Evaluasi Kinerja	100 %	5.03.02.2.04.0004 Pengelolaan Pemberian Penghargaan bagi Pegawai	Jumlah ASN yang Diberikan Penghargaan	1429 Orang	Kota Madiun, Semua Kecamatan, Semua Kel/Desa	22.850.000,00	60.130.000,00	0,00	
				5.03.02.2.04 Penilaian dan Evaluasi Kinerja Aparatur	Persentase Realisasi Evaluasi Kinerja	100 %	5.03.02.2.04.0007 Pembinaan Disiplin ASN	Jumlah ASN yang Mendapatkan Pembinaan Kedisiplinan	60 Orang	Kota Madiun, Semua Kecamatan, Semua Kel/Desa	77.122.000,00	77.122.000,00	0,00	
5.04 PENDIDIKAN DAN PELATIHAN														
	5.04.02 PROGRAM PENGEMBANGAN SUMBER DAYA MANUSIA	Persentase Realisasi Pengembangan SDM	13 %											
				5.04.02.2.01 Pengembangan Kompetensi Teknis	Persentase Realisasi Pengembangan Kompetensi Teknis	85 %	5.04.02.2.01.0003 Penyelenggaraan Pengembangan Kompetensi Teknis Umum, Inti, dan Pilihan bagi Jabatan Administrasi Penyelenggara Urusan Pemerintahan Konkuren, Perangkat Daerah Penunjang, dan Urusan Pemerintahan Umum	Jumlah ASN yang Mengikuti Pengembangan Kompetensi	277 Orang	Kota Madiun, Semua Kecamatan, Semua Kel/Desa	941.446.378,00	1.800.000.000,00	0,00	

No	PROGRAM			KEGIATAN			SUB KEGIATAN			PLAFON ANGGARAN SEMENTARA (Rp)	PRAKIRAAN MAJU		KET	
	Program	Indikator Kinerja		Kegiatan	Indikator Kinerja		Sub Kegiatan	Indikator Kinerja			Lokasi Sub Kegiatan	N+1		N+2
		Hasil Program	Target Capaian		Keluaran Kegiatan	Target Capaian		Keluaran Sub Kegiatan	Target Capaian					
				5.04.02.2.02 Sertifikasi, Kelembagaan, Pengembangan Kompetensi Manajerial dan Fungsional	Persentase ASN yang Mengikuti Syarat Kompetensi Jabatannya	80 %	5.04.02.2.02.0007 Penyelenggaraan Pengembangan Kompetensi bagi Pimpinan Daerah, Jabatan Pimpinan Tinggi, Jabatan Fungsional, Kepemimpinan, dan Prajabatan	Jumlah Laporan Hasil Penyelenggaraan Pengembangan Kompetensi bagi Pimpinan Daerah, Jabatan Pimpinan Tinggi, Jabatan Fungsional, Kepemimpinan, dan Prajabatan	177 Laporan	Kota Madiun, Semua Kecamatan, Semua Kel/Desa	850.000.000,00	1.500.000.000,00	0,00	
X.XX URUSAN PEMERINTAHAN BIDANG XX														
	X.XX.01 PROGRAM PENUNJANG URUSAN PEMERINTAHAN DAERAH KABUPATEN/KOTA	Nilai evaluasi implementasi SAKIP Perangkat Daerah	A Skor											
				X.XX.01.2.01 Perencanaan, Penganggaran, dan Evaluasi Kinerja Perangkat Daerah	persentase pemenuhan dokumen Penganggaran dan Evaluasi	100 persen	X.XX.01.2.01.0006 Koordinasi dan Penyusunan Laporan Capaian Kinerja dan Ikhtisar Realisasi Kinerja SKPD	Jumlah Laporan Capaian Kinerja dan Ikhtisar Realisasi Kinerja SKPD dan Laporan Hasil Koordinasi Penyusunan Laporan Capaian Kinerja dan Ikhtisar Realisasi Kinerja SKPD	6 Laporan	Kota Madiun, Semua Kecamatan, Semua Kel/Desa	9.400.000,00	19.400.000,00	0,00	
				X.XX.01.2.02 Administrasi Keuangan Perangkat Daerah	Persentase Pemenuhan Dokumen Administrasi Keuangan	100 %	X.XX.01.2.02.0001 Penyediaan Gaji dan Tunjangan ASN	Jumlah Orang yang Menerima Gaji dan Tunjangan ASN	45 Orang/bulan	Kota Madiun, Semua Kecamatan, Semua Kel/Desa	5.950.000.000,00	6.000.000.000,00	0,00	
				X.XX.01.2.07 Pengadaan Barang Milik Daerah Penunjang Urusan Pemerintah Daerah	Persentase Pemenuhan Kebutuhan BMD	100 %	X.XX.01.2.07.0011 Pengadaan Sarana dan Prasarana Pendukung Gedung Kantor atau Bangunan Lainnya	Jumlah Unit Sarana dan Prasarana Pendukung Gedung Kantor atau Bangunan Lainnya yang Disediakan	12 Unit	Kota Madiun, Semua Kecamatan, Semua Kel/Desa	32.000.000,00	400.000.000,00	0,00	
				X.XX.01.2.09 Pemeliharaan Barang Milik Daerah Penunjang Urusan Pemerintahan Daerah	Persentase Pemenuhan Pemeliharaan barang Milik Daerah	100 %	X.XX.01.2.09.0001 Penyediaan Jasa Pemeliharaan, Biaya Pemeliharaan, dan Pajak Kendaraan Perorangan Dinas atau Kendaraan Dinas Jabatan	Jumlah Kendaraan Perorangan Dinas atau Kendaraan Dinas Jabatan yang Dipelihara dan dibayarkan Pajaknya	18 Unit	Kota Madiun, Semua Kecamatan, Semua Kel/Desa	20.000.000,00	27.500.000,00	0,00	
				X.XX.01.2.09 Pemeliharaan Barang Milik Daerah Penunjang Urusan Pemerintahan Daerah	Persentase Pemenuhan Pemeliharaan barang Milik Daerah	100 %	X.XX.01.2.09.0009 Pemeliharaan/Rehabilitasi Gedung Kantor dan Bangunan Lainnya	Jumlah Gedung Kantor dan Bangunan Lainnya yang Dipelihara/Direhabilitasi	2 Unit	Kota Madiun, Semua Kecamatan, Semua Kel/Desa	100.000.000,00	250.000.000,00	0,00	
				X.XX.01.2.09 Pemeliharaan Barang Milik Daerah Penunjang Urusan Pemerintahan Daerah	Persentase Pemenuhan Pemeliharaan barang Milik Daerah	100 %	X.XX.01.2.09.0010 Pemeliharaan/Rehabilitasi Sarana dan Prasarana Gedung Kantor atau Bangunan Lainnya	Jumlah Sarana dan Prasarana Gedung Kantor atau Bangunan Lainnya yang Dipelihara/Direhabilitasi	8 Unit	Kota Madiun, Semua Kecamatan, Semua Kel/Desa	35.000.000,00	50.000.000,00	0,00	

No	PROGRAM			KEGIATAN			SUB KEGIATAN			PLAFON ANGGARAN SEMENTARA (Rp)	PRAKIRAAN MAJU		KET	
	Program	Indikator Kinerja		Kegiatan	Indikator Kinerja		Sub Kegiatan	Indikator Kinerja			Lokasi Sub Kegiatan	N+1		N+2
		Hasil Program	Target Capaian		Keluaran Kegiatan	Target Capaian		Keluaran Sub Kegiatan	Target Capaian					
				X.XX.01.2.06 Administrasi Umum Perangkat Daerah	Persentase Pemenuhan Dokumen Administrasi Umum	100 %	X.XX.01.2.06.0009 Penyelenggaraan Rapat Koordinasi dan Konsultasi SKPD	Jumlah Laporan Penyelenggaraan Rapat Koordinasi dan Konsultasi SKPD	80 Laporan	Kota Madiun, Semua Kecamatan, Semua Kel/Desa	250.000.000,00	400.000.000,00	0,00	
				X.XX.01.2.08 Penyediaan Jasa Penunjang Urusan Pemerintahan Daerah	Persentase Pemenuhan Penyediaan Jasa Penunjang	100 %	X.XX.01.2.08.0003 Penyediaan Jasa Peralatan dan Perlengkapan Kantor	Jumlah Laporan Penyediaan Jasa Peralatan dan Perlengkapan Kantor yang Disediakan	12 Laporan	Kota Madiun, Semua Kecamatan, Semua Kel/Desa	440.000.000,00	515.000.000,00	0,00	
6.01 INSPEKTORAT DAERAH														
				6.01.01.2.01 Perencanaan, Penganggaran, dan Evaluasi Kinerja Perangkat Daerah	Nilai Rata-rata Evaluasi SAKIP oleh Inspektorat minimal kategori baik	100 %	6.01.01.2.01.0006 Koordinasi dan Penyusunan Laporan Capaian Kinerja dan Ikhtisar Realisasi Kinerja SKPD	Jumlah Laporan Capaian Kinerja dan Ikhtisar Realisasi Kinerja SKPD dan Laporan Hasil Koordinasi Penyusunan Laporan Capaian Kinerja dan Ikhtisar Realisasi Kinerja SKPD	10 Laporan	Kota Madiun, Semua Kecamatan, Semua Kel/Desa	3.000.000,00	3.600.000,00	0,00	
				6.01.01.2.02 Administrasi Keuangan Perangkat Daerah	Indeks Reformasi Birokrasi Perangkat Daerah	100 %	6.01.01.2.02.0001 Penyediaan Gaji dan Tunjangan ASN	Jumlah Orang yang Menerima Gaji dan Tunjangan ASN	45 Orang/bulan	Kota Madiun, Semua Kecamatan, Semua Kel/Desa	7.451.060.704,00	8.500.000.000,00	0,00	
				6.01.01.2.06 Administrasi Umum Perangkat Daerah	Indeks Reformasi Birokrasi Perangkat Daerah	90 Indeks	6.01.01.2.06.0002 Penyediaan Peralatan dan Perlengkapan Kantor	Jumlah Paket Peralatan dan Perlengkapan Kantor yang Disediakan	1 Paket	Kota Madiun, Semua Kecamatan, Semua Kel/Desa	529.000.000,00	600.000.000,00	0,00	
				6.01.01.2.06 Administrasi Umum Perangkat Daerah	Indeks Reformasi Birokrasi Perangkat Daerah	90 Indeks	6.01.01.2.06.0009 Penyelenggaraan Rapat Koordinasi dan Konsultasi SKPD	Jumlah Laporan Penyelenggaraan Rapat Koordinasi dan Konsultasi SKPD	65 Laporan	Kota Madiun, Semua Kecamatan, Semua Kel/Desa	700.000.000,00	960.000.000,00	0,00	
				6.01.01.2.07 Pengadaan Barang Milik Daerah Penunjang Urusan Pemerintah Daerah	Indeks Reformasi Birokrasi Perangkat Daerah	100 %	6.01.01.2.07.0002 Pengadaan Kendaraan Dinas Operasional atau Lapangan	Jumlah Unit Kendaraan Dinas Operasional atau Lapangan yang Disediakan	1 Unit	Kota Madiun, Semua Kecamatan, Semua Kel/Desa	0,00	350.000.000,00	0,00	
				6.01.01.2.07 Pengadaan Barang Milik Daerah Penunjang Urusan Pemerintah Daerah	Indeks Reformasi Birokrasi Perangkat Daerah	100 %	6.01.01.2.07.0006 Pengadaan Peralatan dan Mesin Lainnya	Jumlah Unit Peralatan dan Mesin Lainnya yang Disediakan	3 Unit	Kota Madiun, Semua Kecamatan, Semua Kel/Desa	204.000.000,00	250.000.000,00	0,00	
				6.01.01.2.09 Pemeliharaan Barang Milik Daerah Penunjang Urusan Pemerintahan Daerah	Indeks Reformasi Birokrasi Perangkat Daerah	100 %	6.01.01.2.09.0001 Penyediaan Jasa Pemeliharaan, Biaya Pemeliharaan, dan Pajak Kendaraan Perorangan Dinas atau Kendaraan Dinas Jabatan	Jumlah Kendaraan Perorangan Dinas atau Kendaraan Dinas Jabatan yang Dipelihara dan dibayarkan Pajaknya	28 Unit	Kota Madiun, Semua Kecamatan, Semua Kel/Desa	35.000.000,00	50.000.000,00	0,00	

No	PROGRAM			KEGIATAN			SUB KEGIATAN				PLAFON ANGGARAN SEMENTARA (Rp)	PRAKIRAAN MAJU		KET
	Program	Indikator Kinerja		Kegiatan	Indikator Kinerja		Sub Kegiatan	Indikator Kinerja		Lokasi Sub Kegiatan		N+1	N+2	
		Hasil Program	Target Capaian		Keluaran Kegiatan	Target Capaian		Keluaran Sub Kegiatan	Target Capaian					
				6.01.01.2.09 Pemeliharaan Barang Milik Daerah Penunjang Urusan Pemerintahan Daerah	Indeks Reformasi Birokrasi Perangkat Daerah	100 %	6.01.01.2.09.0009 Pemeliharaan/Rehabilitasi Gedung Kantor dan Bangunan Lainnya	Jumlah Gedung Kantor dan Bangunan Lainnya yang Dipelihara/Direhabilitasi	1 Unit	Kota Madiun, Semua Kecamatan, Semua Kel/Desa	225.000.000,00	500.000.000,00	0,00	
				6.01.01.2.09 Pemeliharaan Barang Milik Daerah Penunjang Urusan Pemerintahan Daerah	Indeks Reformasi Birokrasi Perangkat Daerah	100 %	6.01.01.2.09.0010 Pemeliharaan/Rehabilitasi Sarana dan Prasarana Gedung Kantor atau Bangunan Lainnya yang Dipelihara/Direhabilitasi	Jumlah Sarana dan Prasarana Gedung Kantor atau Bangunan Lainnya yang Dipelihara/Direhabilitasi	25 Unit	Kota Madiun, Semua Kecamatan, Semua Kel/Desa	20.000.000,00	30.000.000,00	0,00	
	6.01.02 PROGRAM PENYELENGGARAAN PENGAWASAN	Persentase OPD yang Maturitas SPInya Level 3	45 %											
				6.01.02.2.01 Penyelenggaraan Pengawasan Internal	Prosentase realisasi pelaksanaan PKPT Inspektorat Kota Madiun	29 Dokumen	6.01.02.2.01.0001 Pengawasan Kinerja Pemerintah Daerah	Jumlah Laporan Hasil Pengawasan Kinerja Pemerintah Daerah	3 Laporan	Kota Madiun, Semua Kecamatan, Semua Kel/Desa	57.400.000,00	70.000.000,00	0,00	
				6.01.02.2.01 Penyelenggaraan Pengawasan Internal	Prosentase realisasi pelaksanaan PKPT Inspektorat Kota Madiun	29 Dokumen	6.01.02.2.01.0002 Pengawasan Keuangan Pemerintah Daerah	Jumlah Laporan Hasil Pengawasan Keuangan Pemerintah Daerah	15 Laporan	Kota Madiun, Semua Kecamatan, Semua Kel/Desa	390.000.000,00	850.000.000,00	0,00	
				6.01.02.2.01 Penyelenggaraan Pengawasan Internal	Prosentase realisasi pelaksanaan PKPT Inspektorat Kota Madiun	29 Dokumen	6.01.02.2.01.0003 Reviu Laporan Kinerja	Jumlah Laporan Hasil Reviu Laporan Kinerja	4 Laporan	Kota Madiun, Semua Kecamatan, Semua Kel/Desa	25.000.000,00	45.000.000,00	0,00	
				6.01.02.2.01 Penyelenggaraan Pengawasan Internal	Prosentase realisasi pelaksanaan PKPT Inspektorat Kota Madiun	29 Dokumen	6.01.02.2.01.0004 Reviu Laporan Keuangan	Jumlah Laporan Hasil Reviu Laporan Keuangan	3 Laporan	Kota Madiun, Semua Kecamatan, Semua Kel/Desa	120.000.000,00	155.000.000,00	0,00	
				6.01.02.2.01 Penyelenggaraan Pengawasan Internal	Prosentase realisasi pelaksanaan PKPT Inspektorat Kota Madiun	29 Dokumen	6.01.02.2.01.0007 Monitoring dan Evaluasi Tindak Lanjut Hasil Pemeriksaan BPK RI dan Tindak Lanjut Hasil Pemeriksaan APIP	Jumlah Dokumen Hasil Monitoring dan Evaluasi Tindak Lanjut Hasil Pemeriksaan BPK RI dan Tindak Lanjut Hasil Pemeriksaan APIP	4 Dokumen	Kota Madiun, Semua Kecamatan, Semua Kel/Desa	20.000.000,00	25.000.000,00	0,00	
				6.01.02.2.02 Penyelenggaraan Pengawasan dengan Tujuan Tertentu	Persentase pengaduan yang ditindaklanjuti	100 %	6.01.02.2.02.0001 Penanganan Penyelesaian Kerugian Negara/Daerah	Jumlah Laporan Penyelesaian Kerugian Negara/Daerah yang Ditangani	2 Laporan	Kota Madiun, Semua Kecamatan, Semua Kel/Desa	4.000.000,00	5.500.000,00	0,00	
				6.01.02.2.02 Penyelenggaraan Pengawasan dengan Tujuan Tertentu	Persentase pengaduan yang ditindaklanjuti	100 %	6.01.02.2.02.0002 Pengawasan dengan Tujuan Tertentu	Jumlah Laporan Hasil Pengawasan Dengan Tujuan Tertentu	1 Laporan	Kota Madiun, Semua Kecamatan, Semua Kel/Desa	35.000.000,00	56.000.000,00	0,00	
	6.01.03 PROGRAM PERUMUSAN KEBIJAKAN, PENDAMPINGAN DAN ASISTENSI	Persentase Dokumen Kebijakan dan Sisdur Pengawasan serta Asistensi yang Terpenuhi	100 %											

No	PROGRAM			KEGIATAN			SUB KEGIATAN			PLAFON ANGGARAN SEMENTARA (Rp)	PRAKIRAAN MAJU		KET	
	Program	Indikator Kinerja		Kegiatan	Indikator Kinerja		Sub Kegiatan	Indikator Kinerja			Lokasi Sub Kegiatan	N+1		N+2
		Hasil Program	Target Capaian		Keluaran Kegiatan	Target Capaian		Keluaran Sub Kegiatan	Target Capaian					
				6.01.03.2.01 Perumusan Kebijakan Teknis di Bidang Pengawasan dan Fasilitasi Pengawasan	Jumlah dokumen kebijakan dan sisdur pengawasan yang disusun	2 Dokumen	6.01.03.2.01.0001 Perumusan Kebijakan Teknis di Bidang Pengawasan	Jumlah Rekomendasi Kebijakan Teknis di Bidang Pengawasan yang Disusun	2 Rekomendasi	Kota Madiun, Semua Kecamatan, Semua Kel/Desa	7.000.000,00	8.500.000,00	0,00	
				6.01.03.2.02 Pendampingan dan Asistensi	Jumlah dokumen hasil pendampingan dan asistensi	6 Dokumen	6.01.03.2.02.0002 Pendampingan, Asistensi, Verifikasi, dan Penilaian Reformasi Birokrasi	Jumlah Perangkat Daerah yang Dilakukan Pendampingan, Asistensi, Verifikasi, dan Penilaian Reformasi Birokrasi	4 perangkat daerah	Kota Madiun, Semua Kecamatan, Semua Kel/Desa	250.000.000,00	500.000.000,00	0,00	
				6.01.03.2.02 Pendampingan dan Asistensi	Jumlah dokumen hasil pendampingan dan asistensi	6 Dokumen	6.01.03.2.02.0003 Koordinasi, Monitoring dan Evaluasi serta Verifikasi Pencegahan dan Pemberantasan Korupsi	Jumlah Kegiatan Koordinasi, Monitoring dan Evaluasi serta Verifikasi Pencegahan dan Pemberantasan Korupsi	2 Kegiatan	Kota Madiun, Semua Kecamatan, Semua Kel/Desa	670.000.000,00	865.000.000,00	0,00	
				6.01.03.2.02 Pendampingan dan Asistensi	Jumlah dokumen hasil pendampingan dan asistensi	6 Dokumen	6.01.03.2.02.0004 Pendampingan, Asistensi dan Verifikasi Penegakan Integritas	Jumlah Perangkat Daerah yang Dilakukan Pendampingan, Asistensi dan Verifikasi Penegakan Integritas	20 perangkat daerah	Kota Madiun, Semua Kecamatan, Semua Kel/Desa	0,00	90.000.000,00	0,00	
7.01 KECAMATAN														
	7.01.01 PROGRAM PENUNJANG URUSAN PEMERINTAHAN DAERAH KABUPATEN/KOTA	Nilai Evaluasi Implementasi Sakip Perangkat Daerah	80,10 Nilai											
				7.01.01.2.01 Perencanaan, Penganggaran, dan Evaluasi Kinerja Perangkat Daerah	Persentase pemenuhan dokumen perencanaan, pengendalian dan evaluasi perangkat daerah	100 %	7.01.01.2.01.0001 Penyusunan Dokumen Perencanaan Perangkat Daerah	Jumlah Dokumen Perencanaan Perangkat Daerah	20 Dokumen	Kota Madiun, Semua Kecamatan, Semua Kel/Desa	23.882.926,00	25.732.334,00	0,00	
				7.01.01.2.02 Administrasi Keuangan Perangkat Daerah	persentase pemenuhan dokumen administrasi keuangan	100 %	7.01.01.2.02.0001 Penyediaan Gaji dan Tunjangan ASN	Jumlah Orang yang Menerima Gaji dan Tunjangan ASN	70 Orang/bulan	Kota Madiun, Semua Kecamatan, Semua Kel/Desa	11.852.586.130,00	13.122.314.502,00	0,00	
				7.01.01.2.02 Administrasi Keuangan Perangkat Daerah	persentase pemenuhan dokumen administrasi keuangan	100 %	7.01.01.2.02.0007 Koordinasi dan Penyusunan Laporan Keuangan Bulanan/ Triwulanan/ Semesteran SKPD	Jumlah Laporan Keuangan Bulanan/ Triwulanan/ Semesteran SKPD dan Laporan Koordinasi Penyusunan Laporan Keuangan Bulanan/Triwulanan/Semesteran SKPD	26 Laporan	Kota Madiun, Semua Kecamatan, Semua Kel/Desa	2.000.000,00	2.315.250,00	0,00	
				7.01.01.2.05 Administrasi Kepegawaian Perangkat Daerah	prosentase Perjanjian Kinerja ASN yang Tercapai	100 %	7.01.01.2.05.0009 Pendidikan dan Pelatihan Pegawai Berdasarkan Tugas dan Fungsi	Jumlah Pegawai Berdasarkan Tugas dan Fungsi yang Mengikuti Pendidikan dan Pelatihan	70 Orang	Kota Madiun, Semua Kecamatan, Semua Kel/Desa	19.876.000,00	167.927.534,00	0,00	

No	PROGRAM			KEGIATAN			SUB KEGIATAN			PLAFON ANGGARAN SEMENTARA (Rp)	PRAKIRAAN MAJU		KET	
	Program	Indikator Kinerja		Kegiatan	Indikator Kinerja		Sub Kegiatan	Indikator Kinerja			Lokasi Sub Kegiatan	N+1		N+2
		Hasil Program	Target Capaian		Keluaran Kegiatan	Target Capaian		Keluaran Sub Kegiatan	Target Capaian					
				7.01.01.2.05 Administrasi Kepegawaian Perangkat Daerah	prosentase Perjanjian Kinerja ASN yang Tercapai	100 %	7.01.01.2.05.0010 Sosialisasi Peraturan Perundang-Undangan	Jumlah Orang yang Mengikuti Sosialisasi Peraturan Perundang-Undangan	100 Orang	Kota Madiun, Semua Kecamatan, Semua Kel/Desa	31.338.714,00	17.076.938,00	0,00	
				7.01.01.2.06 Administrasi Umum Perangkat Daerah	Persentase pemenuhan dokumen administrasi umum	100 %	7.01.01.2.06.0009 Penyelenggaraan Rapat Koordinasi dan Konsultasi SKPD	Jumlah Laporan Penyelenggaraan Rapat Koordinasi dan Konsultasi SKPD	12 Laporan	Kota Madiun, Semua Kecamatan, Semua Kel/Desa	117.091.000,00	181.035.750,00	0,00	
				7.01.01.2.07 Pengadaan Barang Milik Daerah Penunjang Urusan Pemerintah Daerah	Persentase tercukupinya pemenuhan kebutuhan barang milik daerah urusan pemerintah daerah	100 %	7.01.01.2.07.0002 Pengadaan Kendaraan Dinas Operasional atau Lapangan	Jumlah Unit Kendaraan Dinas Operasional atau Lapangan yang Disediakan	9 Unit	Kota Madiun, Semua Kecamatan, Semua Kel/Desa	94.905.000,00	567.000.000,00	0,00	
				7.01.01.2.07 Pengadaan Barang Milik Daerah Penunjang Urusan Pemerintah Daerah	Persentase tercukupinya pemenuhan kebutuhan barang milik daerah urusan pemerintah daerah	100 %	7.01.01.2.07.0009 Pengadaan Gedung Kantor atau Bangunan Lainnya	Jumlah Unit Gedung Kantor atau Bangunan Lainnya yang Disediakan	1 Unit	Kota Madiun, Semua Kecamatan, Semua Kel/Desa	122.999.800,00	129.149.790,00	0,00	
				7.01.01.2.07 Pengadaan Barang Milik Daerah Penunjang Urusan Pemerintah Daerah	Persentase tercukupinya pemenuhan kebutuhan barang milik daerah urusan pemerintah daerah	100 %	7.01.01.2.07.0010 Pengadaan Sarana dan Prasarana Gedung Kantor atau Bangunan Lainnya	Jumlah Unit Sarana dan Prasarana Gedung Kantor atau Bangunan Lainnya yang Disediakan	18 Unit	Kota Madiun, Semua Kecamatan, Semua Kel/Desa	89.950.000,00	615.201.502,00	0,00	
				7.01.01.2.08 Penyediaan Jasa Penunjang Urusan Pemerintahan Daerah	Persentase tercukupinya kebutuhan jasa urusan pemerintah daerah	100 %	7.01.01.2.08.0003 Penyediaan Jasa Peralatan dan Perlengkapan Kantor	Jumlah Laporan Penyediaan Jasa Peralatan dan Perlengkapan Kantor yang Disediakan	12 Laporan	Kota Madiun, Semua Kecamatan, Semua Kel/Desa	919.727.209,00	1.722.414.864,00	0,00	
				7.01.01.2.09 Pemeliharaan Barang Milik Daerah Penunjang Urusan Pemerintahan Daerah	Persentase tercukupinya barang milik daerah yang layak digunakan	100 %	7.01.01.2.09.0001 Penyediaan Jasa Pemeliharaan, Biaya Pemeliharaan, dan Pajak Kendaraan Perorangan Dinas atau Kendaraan Dinas Jabatan	Jumlah Kendaraan Perorangan Dinas atau Kendaraan Dinas Jabatan yang Dipelihara dan Dibayarkan Pajaknya	16 Unit	Kota Madiun, Semua Kecamatan, Semua Kel/Desa	69.573.208,00	67.725.000,00	0,00	
				7.01.01.2.09 Pemeliharaan Barang Milik Daerah Penunjang Urusan Pemerintahan Daerah	Persentase tercukupinya barang milik daerah yang layak digunakan	100 %	7.01.01.2.09.0009 Pemeliharaan/Rehabilitasi Gedung Kantor dan Bangunan Lainnya	Jumlah Gedung Kantor dan Bangunan Lainnya yang Dipelihara/Direhabilitasi	6 Unit	Kota Madiun, Semua Kecamatan, Semua Kel/Desa	78.815.888,00	225.554.430,00	0,00	
				7.01.01.2.09 Pemeliharaan Barang Milik Daerah Penunjang Urusan Pemerintahan Daerah	Persentase tercukupinya barang milik daerah yang layak digunakan	100 %	7.01.01.2.09.0010 Pemeliharaan/Rehabilitasi Sarana dan Prasarana Gedung Kantor atau Bangunan Lainnya	Jumlah Sarana dan Prasarana Gedung Kantor atau Bangunan Lainnya yang Dipelihara/Direhabilitasi	60 Unit	Kota Madiun, Semua Kecamatan, Semua Kel/Desa	60.833.228,00	89.399.116,00	0,00	

No	PROGRAM			KEGIATAN			SUB KEGIATAN			PLAFON ANGGARAN SEMENTARA (Rp)	PRAKIRAAN MAJU		KET	
	Program	Indikator Kinerja		Kegiatan	Indikator Kinerja		Sub Kegiatan	Indikator Kinerja			Lokasi Sub Kegiatan	N+1		N+2
		Hasil Program	Target Capaian		Keluaran Kegiatan	Target Capaian		Keluaran Sub Kegiatan	Target Capaian					
	7.01.02 PROGRAM PENYELENGGARAAN PEMERINTAHAN DAN PELAYANAN PUBLIK	Indeks Kepuasan Masyarakat Kecamatan	90,03 Nilai											
				7.01.02.2.03 Koordinasi Pemeliharaan Prasarana dan Sarana Pelayanan Umum	Persentase hasil koordinasi Sarpras pelayanan umum yang ditindak lanjuti	100 %	7.01.02.2.03.0001 Koordinasi/Sinergi dengan Perangkat Daerah dan/atau Instansi Vertikal yang Terkait dalam Pemeliharaan Sarana dan Prasarana Pelayanan Umum	Jumlah Dokumen Koordinasi/Sinergi dengan Perangkat Daerah dan/atau Instansi Vertikal yang Terkait dalam Pemeliharaan Sarana dan Prasarana Pelayanan Umum	1 Dokumen	Kota Madiun, Semua Kecamatan, Semua Kel/Desa	37.010.800,00	12.600.000,00	0,00	
	7.01.03 PROGRAM PEMBERDAYAAN MASYARAKAT DESA DAN KELURAHAN	Persentase lembaga kemasyarakatan yang berpartisipasi dalam pemberdayaan masyarakat di wilayah kecamatan	100 %											
				7.01.03.2.02 Kegiatan Pemberdayaan Kelurahan	Persentase Masyarakat yang berpartisipasi dalam kegiatan pemberdayaan masyarakat	100 %	7.01.03.2.02.0001 Peningkatan Partisipasi Masyarakat dalam Forum Musyawarah Perencanaan Pembangunan di Kelurahan	Jumlah Lembaga Kemasyarakatan yang Berpartisipasi dalam Forum Musyawarah Perencanaan Pembangunan di Kelurahan	7 Lembaga Kemasyarakatan	Kota Madiun, Semua Kecamatan, Semua Kel/Desa	65.715.050,00	312.096.117,00	0,00	
				7.01.03.2.03 Pemberdayaan Lembaga Kemasyarakatan Tingkat Kecamatan	Jumlah Lembaga kemasyarakatan Tingkat Kecamatan	2 Forum	7.01.03.2.03.0004 Fasilitas Pengembangan Usaha Ekonomi Masyarakat	Jumlah Laporan Fasilitas Pengembangan Usaha Ekonomi Masyarakat	1 Laporan	Kota Madiun, Semua Kecamatan, Semua Kel/Desa	61.637.400,00	100.183.020,00	0,00	
	7.01.04 PROGRAM KOORDINASI KETENTERAMAN DAN KETERTIBAN UMUM	persentase pengkoordinasian ketenteraman dan ketertiban umum di kecamatan	100 %											
				7.01.04.2.01 Koordinasi Upaya Penyelenggaraan Ketenteraman dan Ketertiban Umum	Prosentase Rekomendasi Hasil Koordinasi penyelenggaraan ketenteraman dan ketertiban umum yang ditindak lanjuti	100 %	7.01.04.2.01.0002 Harmonisasi Hubungan dengan Tokoh Agama dan Tokoh Masyarakat	Jumlah Laporan Pelaksanaan Harmonisasi Hubungan dengan Tokoh Agama dan Tokoh Masyarakat	1 Laporan	Kota Madiun, Semua Kecamatan, Semua Kel/Desa	106.859.000,00	340.604.565,00	0,00	
				7.01.04.2.02 Koordinasi Penerapan dan Penegakan Peraturan Daerah dan Peraturan Kepala Daerah	Prosentase Hasil koordinasi yang ditindaklanjuti	100 %	7.01.04.2.02.0001 Koordinasi/Sinergi dengan Perangkat Daerah yang Tugas dan Fungsinya di Bidang Penegakan Peraturan Perundang-Undangan dan/atau Kepolisian Negara Republik Indonesia	Jumlah Laporan Koordinasi/Sinergi dengan Perangkat Daerah yang Tugas dan Fungsinya di Bidang Penegakan Peraturan Perundang-Undangan dan/atau Kepolisian Negara Republik Indonesia	1 Laporan	Kota Madiun, Semua Kecamatan, Semua Kel/Desa	108.356.000,00	515.750.655,00	0,00	

No	PROGRAM			KEGIATAN			SUB KEGIATAN			PLAFON ANGGARAN SEMENTARA (Rp)	PRAKIRAAN MAJU		KET	
	Program	Indikator Kinerja		Kegiatan	Indikator Kinerja		Sub Kegiatan	Indikator Kinerja			Lokasi Sub Kegiatan	N+1		N+2
		Hasil Program	Target Capaian		Keluaran Kegiatan	Target Capaian		Keluaran Sub Kegiatan	Target Capaian					
	7.01.05 PROGRAM PENYELENGGARAAN URUSAN PEMERINTAHAN UMUM	Persentase kewenangan yang dijalankan Kecamatan (tidak dilaksanakan OPD lain)	100 %											
				7.01.05.2.01 Penyelenggaraan Urusan Pemerintahan Umum Sesuai Penugasan Kepala Daerah	Persentase Himbauan Kepala daerah Yang ditindaklanjuti	100 %	7.01.05.2.01.0001 Pembinaan Wawasan Kebangsaan dan Ketahanan Nasional dalam rangka Memantapkan Pengamalan Pancasila, Pelaksanaan Undang-Undang Dasar Negara Republik Indonesia Tahun 1945, Pelestarian Bhinneka Tunggal Ika serta Pemertahanan dan Pemeliharaan Keutuhan Negara Kesatuan Republik Indonesia	Jumlah Orang yang Mengikuti Pembinaan Wawasan Kebangsaan dan Ketahanan Nasional dalam rangka Memantapkan Pengamalan Pancasila, Pelaksanaan Undang-Undang Dasar Negara Republik Indonesia Tahun 1945, Pelestarian Bhinneka Tunggal Ika serta Pemertahanan dan Pemeliharaan Keutuhan Negara Kesatuan Republik Indonesia	350 Orang	Kota Madiun, Semua Kecamatan, Semua Kel/Desa	18.080.000,00	70.804.035,00	0,00	
				7.01.05.2.01 Penyelenggaraan Urusan Pemerintahan Umum Sesuai Penugasan Kepala Daerah	Persentase Himbauan Kepala daerah Yang ditindaklanjuti	100 %	7.01.05.2.01.0005 Penanganan Konflik Sosial Sesuai Ketentuan Peraturan Perundang-Undangan	Jumlah Laporan Konflik yang Ditangani Sesuai Ketentuan Peraturan Perundang-Undangan	1 Laporan	Kota Madiun, Semua Kecamatan, Semua Kel/Desa	38.800.000,00	63.669.375,00	0,00	
				7.01.05.2.01 Penyelenggaraan Urusan Pemerintahan Umum Sesuai Penugasan Kepala Daerah	Persentase Himbauan Kepala daerah Yang ditindaklanjuti	100 %	7.01.05.2.01.0007 Pelaksanaan Semua Urusan Pemerintahan yang Bukan Merupakan Kewenangan Daerah dan Tidak Dilaksanakan oleh Instansi Vertikal	Jumlah Dokumen Semua Urusan Pemerintahan yang Bukan Merupakan Kewenangan Daerah dan Tidak Dilaksanakan oleh Instansi Vertikal	2 Dokumen	Kota Madiun, Semua Kecamatan, Semua Kel/Desa	13.170.000,00	17.364.375,00	0,00	
	7.01.02 PROGRAM PENYELENGGARAAN PEMERINTAHAN DAN PELAYANAN PUBLIK	Indeks Kepuasan Masyarakat Kecamatan	90,03 Nilai											
				7.01.02.2.02 Penyelenggaraan Urusan Pemerintahan yang Tidak Dilaksanakan oleh Unit Kerja Perangkat Daerah yang Ada di Kecamatan	Persentase terselesaikannya rekomendasi di kelurahan sesuai ketentuan	100 %	7.01.02.2.02.0003 Peningkatan Efektifitas Pelaksanaan Pelayanan kepada Masyarakat di Wilayah Kecamatan	Jumlah Laporan Peningkatan Efektifitas Pelaksanaan Pelayanan kepada Masyarakat di Wilayah Kecamatan	12 Laporan	Kota Madiun, Semua Kecamatan, Semua Kel/Desa	565.000.000,00	991.454.023,00	0,00	

No	PROGRAM			KEGIATAN			SUB KEGIATAN			PLAFON ANGGARAN SEMENTARA (Rp)	PRAKIRAAN MAJU		KET	
	Program	Indikator Kinerja		Kegiatan	Indikator Kinerja		Sub Kegiatan	Indikator Kinerja			Lokasi Sub Kegiatan	N+1		N+2
		Hasil Program	Target Capaian		Keluaran Kegiatan	Target Capaian		Keluaran Sub Kegiatan	Target Capaian					
	7.01.03 PROGRAM PEMBERDAYAAN MASYARAKAT DESA DAN KELURAHAN	Persentase lembaga kemasyarakatan yang berpartisipasi dalam pemberdayaan masyarakat diwilayah kecamatan	100 %											
				7.01.03.2.02 Kegiatan Pemberdayaan Kelurahan	Persentase masyarakat yang berpartisipasi dalam kegiatan pemberdayaan masyarakat	100 %	7.01.03.2.02.0002 Pembangunan Sarana dan Prasarana Kelurahan	Jumlah Sarana dan Prasarana Kelurahan yang Terbangun	2 Unit	Kota Madiun, Semua Kecamatan, Semua Kel/Desa	156.350.000,00	210.000.000,00	0,00	
				7.01.03.2.02 Kegiatan Pemberdayaan Kelurahan	Persentase masyarakat yang berpartisipasi dalam kegiatan pemberdayaan masyarakat	100 %	7.01.03.2.02.0003 Pemberdayaan Masyarakat di Kelurahan	Jumlah Pokmas dan Ormas yang Melaksanakan Pemberdayaan Masyarakat di Kelurahan	5 Pokmas / Ormas	Kota Madiun, Semua Kecamatan, Semua Kel/Desa	54.000.000,00	105.000.000,00	0,00	
	7.01.02 PROGRAM PENYELENGGARAAN PEMERINTAHAN DAN PELAYANAN PUBLIK	Indeks Kepuasan Masyarakat Kecamatan	90,03 Nilai											
				7.01.02.2.02 Penyelenggaraan Urusan Pemerintahan yang Tidak Dilaksanakan oleh Unit Kerja Perangkat Daerah yang Ada di Kecamatan	Persentase terselesaikannya rekomendasi di kelurahan sesuai	100 %	7.01.02.2.02.0003 Peningkatan Efektifitas Pelaksanaan Pelayanan kepada Masyarakat di Wilayah Kecamatan	Jumlah Laporan Peningkatan Efektifitas Pelaksanaan Pelayanan kepada Masyarakat di Wilayah Kecamatan	12 Laporan	Kota Madiun, Semua Kecamatan, Semua Kel/Desa	544.300.000,00	773.917.814,00	0,00	
	7.01.03 PROGRAM PEMBERDAYAAN MASYARAKAT DESA DAN KELURAHAN	Persentase lembaga kemasyarakatan yang berpartisipasi dalam pemberdayaan masyarakat diwilayah kecamatan	100 %											
				7.01.03.2.02 Kegiatan Pemberdayaan Kelurahan	Persentase masyarakat yang berpartisipasi dalam kegiatan pemberdayaan masyarakat	100 %	7.01.03.2.02.0002 Pembangunan Sarana dan Prasarana Kelurahan	Jumlah Sarana dan Prasarana Kelurahan yang Terbangun	2 Unit	Kota Madiun, Semua Kecamatan, Semua Kel/Desa	128.350.000,00	210.000.000,00	0,00	
				7.01.03.2.02 Kegiatan Pemberdayaan Kelurahan	Persentase masyarakat yang berpartisipasi dalam kegiatan pemberdayaan masyarakat	100 %	7.01.03.2.02.0003 Pemberdayaan Masyarakat di Kelurahan	Jumlah Pokmas dan Ormas yang Melaksanakan Pemberdayaan Masyarakat di Kelurahan	5 Pokmas / Ormas	Kota Madiun, Semua Kecamatan, Semua Kel/Desa	46.800.000,00	105.000.000,00	0,00	
	7.01.02 PROGRAM PENYELENGGARAAN PEMERINTAHAN DAN PELAYANAN PUBLIK	Indeks Kepuasan Masyarakat Kecamatan	90,03 Nilai											

No	PROGRAM			KEGIATAN			SUB KEGIATAN			PLAFON ANGGARAN SEMENTARA (Rp)	PRAKIRAAN MAJU		KET	
	Program	Indikator Kinerja		Kegiatan	Indikator Kinerja		Sub Kegiatan	Indikator Kinerja			Lokasi Sub Kegiatan	N+1		N+2
		Hasil Program	Target Capaian		Keluaran Kegiatan	Target Capaian		Keluaran Sub Kegiatan	Target Capaian					
				7.01.02.2.02 Penyelenggaraan Urusan Pemerintahan yang Tidak Dilaksanakan oleh Unit Kerja Perangkat Daerah yang Ada di Kecamatan	Persentase terselesaikannya rekomendasi di kelurahan sesuai ketentuan	100 %	7.01.02.2.02.0003 Peningkatan Efektifitas Pelaksanaan Pelayanan kepada Masyarakat di Wilayah Kecamatan	Jumlah Laporan Peningkatan Efektifitas Pelaksanaan Pelayanan kepada Masyarakat di Wilayah Kecamatan	12 Laporan	Kota Madiun, Semua Kecamatan, Semua Kel/Desa	528.000.000,00	714.053.375,00	0,00	
	7.01.03 PROGRAM PEMBERDAYAAN MASYARAKAT DESA DAN KELURAHAN	Persentase lembaga kemasyarakatan yang berpartisipasi dalam pemberdayaan masyarakat diwilayah kecamatan	100 %											
				7.01.03.2.02 Kegiatan Pemberdayaan Kelurahan	Persentase masyarakat yang berpartisipasi dalam kegiatan	100 %	7.01.03.2.02.0002 Pembangunan Sarana dan Prasarana Kelurahan	Jumlah Sarana dan Prasarana Kelurahan yang Terbangun	2 Unit	Kota Madiun, Semua Kecamatan, Semua Kel/Desa	100.350.000,00	210.000.000,00	0,00	
				7.01.03.2.02 Kegiatan Pemberdayaan Kelurahan	Persentase masyarakat yang berpartisipasi dalam kegiatan	100 %	7.01.03.2.02.0003 Pemberdayaan Masyarakat di Kelurahan	Jumlah Pokmas dan Ormas yang Melaksanakan Pemberdayaan Masyarakat di Kelurahan	5 Pokmas / Ormas	Kota Madiun, Semua Kecamatan, Semua Kel/Desa	34.800.000,00	105.000.000,00	0,00	
	7.01.02 PROGRAM PENYELENGGARAAN PEMERINTAHAN DAN PELAYANAN PUBLIK	Indeks Kepuasan Masyarakat Kecamatan	90,03 Nilai											
				7.01.02.2.02 Penyelenggaraan Urusan Pemerintahan yang Tidak Dilaksanakan oleh Unit Kerja Perangkat Daerah yang Ada di Kecamatan	Persentase terselesaikannya rekomendasi di kelurahan sesuai ketentuan	100 %	7.01.02.2.02.0003 Peningkatan Efektifitas Pelaksanaan Pelayanan kepada Masyarakat di Wilayah Kecamatan	Jumlah Laporan Peningkatan Efektifitas Pelaksanaan Pelayanan kepada Masyarakat di Wilayah Kecamatan	12 Laporan	Kota Madiun, Semua Kecamatan, Semua Kel/Desa	505.000.000,00	757.392.909,00	0,00	
	7.01.03 PROGRAM PEMBERDAYAAN MASYARAKAT DESA DAN KELURAHAN	Persentase lembaga kemasyarakatan yang berpartisipasi dalam pemberdayaan masyarakat diwilayah kecamatan	100 %											
				7.01.03.2.02 Kegiatan Pemberdayaan Kelurahan	Persentase masyarakat yang berpartisipasi dalam kegiatan pemberdayaan masyarakat	100 %	7.01.03.2.02.0002 Pembangunan Sarana dan Prasarana Kelurahan	Jumlah Sarana dan Prasarana Kelurahan yang Terbangun	2 Unit	Kota Madiun, Semua Kecamatan, Semua Kel/Desa	80.350.000,00	210.000.000,00	0,00	

No	PROGRAM			KEGIATAN			SUB KEGIATAN				PLAFON ANGGARAN SEMENTARA (Rp)	PRAKIRAAN MAJU		KET
	Program	Indikator Kinerja		Kegiatan	Indikator Kinerja		Sub Kegiatan	Indikator Kinerja		Lokasi Sub Kegiatan		N+1	N+2	
		Hasil Program	Target Capaian		Keluaran Kegiatan	Target Capaian		Keluaran Sub Kegiatan	Target Capaian					
				7.01.03.2.02 Kegiatan Pemberdayaan Kelurahan	Persentase masyarakat yang berpartisipasi dalam kegiatan pemberdayaan masyarakat	100 %	7.01.03.2.02.0003 Pemberdayaan Masyarakat di Kelurahan	Jumlah Pokmas dan Ormas yang Melaksanakan Pemberdayaan Masyarakat di Kelurahan	5 Pokmas / Ormas	Kota Madiun, Semua Kecamatan, Semua Kel/Desa	27.600.000,00	105.000.000,00	0,00	
	7.01.02 PROGRAM PENYELENGGARAAN PEMERINTAHAN DAN PELAYANAN PUBLIK	Indeks Kepuasan Masyarakat Kecamatan	90,03 Nilai											
				7.01.02.2.02 Penyelenggaraan Urusan Pemerintahan yang Tidak Dilaksanakan oleh Unit Kerja Perangkat Daerah yang Ada di Kecamatan	Persentase terselesaikannya rekomendasi di kelurahan sesuai	100 %	7.01.02.2.02.0003 Peningkatan Efektifitas Pelaksanaan Pelayanan kepada Masyarakat di Wilayah Kecamatan	Jumlah Laporan Peningkatan Efektifitas Pelaksanaan Pelayanan kepada Masyarakat di Wilayah Kecamatan	12 Laporan	Kota Madiun, Semua Kecamatan, Semua Kel/Desa	550.000.000,00	793.219.922,00	0,00	
	7.01.03 PROGRAM PEMBERDAYAAN MASYARAKAT DESA DAN KELURAHAN	Persentase lembaga kemasyarakatan yang berpartisipasi dalam pemberdayaan masyarakat diwilayah kecamatan	100 %											
				7.01.03.2.02 Kegiatan Pemberdayaan Kelurahan	Persentase masyarakat yang berpartisipasi dalam kegiatan pemberdayaan masyarakat	100 %	7.01.03.2.02.0002 Pembangunan Sarana dan Prasarana Kelurahan	Jumlah Sarana dan Prasarana Kelurahan yang Terbangun	2 Unit	Kota Madiun, Semua Kecamatan, Semua Kel/Desa	160.350.000,00	210.000.000,00	0,00	
				7.01.03.2.02 Kegiatan Pemberdayaan Kelurahan	Persentase masyarakat yang berpartisipasi dalam kegiatan pemberdayaan masyarakat	100 %	7.01.03.2.02.0003 Pemberdayaan Masyarakat di Kelurahan	Jumlah Pokmas dan Ormas yang Melaksanakan Pemberdayaan Masyarakat di Kelurahan	5 Pokmas / Ormas	Kota Madiun, Semua Kecamatan, Semua Kel/Desa	58.800.000,00	105.000.000,00	0,00	
	7.01.02 PROGRAM PENYELENGGARAAN PEMERINTAHAN DAN PELAYANAN PUBLIK	Indeks Kepuasan Masyarakat Kecamatan	90,03 Nilai											
				7.01.02.2.02 Penyelenggaraan Urusan Pemerintahan yang Tidak Dilaksanakan oleh Unit Kerja Perangkat Daerah yang Ada di Kecamatan	Persentase terselesaikannya rekomendasi di kelurahan sesuai ketentuan	100 %	7.01.02.2.02.0003 Peningkatan Efektifitas Pelaksanaan Pelayanan kepada Masyarakat di Wilayah Kecamatan	Jumlah Laporan Peningkatan Efektifitas Pelaksanaan Pelayanan kepada Masyarakat di Wilayah Kecamatan	12 Laporan	Kota Madiun, Semua Kecamatan, Semua Kel/Desa	576.000.000,00	879.244.800,00	0,00	

No	PROGRAM			KEGIATAN			SUB KEGIATAN			PLAFON ANGGARAN SEMENTARA (Rp)	PRAKIRAAN MAJU		KET	
	Program	Indikator Kinerja		Kegiatan	Indikator Kinerja		Sub Kegiatan	Indikator Kinerja			Lokasi Sub Kegiatan	N+1		N+2
		Hasil Program	Target Capaian		Keluaran Kegiatan	Target Capaian		Keluaran Sub Kegiatan	Target Capaian					
	7.01.03 PROGRAM PEMBERDAYAAN MASYARAKAT DESA DAN KELURAHAN	Persentase lembaga kemasyarakatan yang berpartisipasi dalam pemberdayaan masyarakat diwilayah kecamatan	100 %											
				7.01.03.2.02 Kegiatan Pemberdayaan Kelurahan	Persentase masyarakat yang berpartisipasi dalam kegiatan pemberdayaan masyarakat	100 %	7.01.03.2.02.0002 Pembangunan Sarana dan Prasarana Kelurahan	Jumlah Sarana dan Prasarana Kelurahan yang Terbangun	2 Unit	Kota Madiun, Semua Kecamatan, Semua Kel/Desa	176.350.000,00	210.000.000,00	0,00	
				7.01.03.2.02 Kegiatan Pemberdayaan Kelurahan	Persentase masyarakat yang berpartisipasi dalam kegiatan pemberdayaan masyarakat	100 %	7.01.03.2.02.0003 Pemberdayaan Masyarakat di Kelurahan	Jumlah Pokmas dan Ormas yang Melaksanakan Pemberdayaan Masyarakat di Kelurahan	5 Pokmas / Ormas	Kota Madiun, Semua Kecamatan, Semua Kel/Desa	61.200.000,00	105.000.000,00	0,00	
	7.01.02 PROGRAM PENYELENGGARAAN PEMERINTAHAN DAN PELAYANAN PUBLIK	Indeks Kepuasan Masyarakat Kecamatan	90,03 Nilai											
				7.01.02.2.02 Penyelenggaraan Urusan Pemerintahan yang Tidak Dilaksanakan oleh Unit Kerja Perangkat Daerah yang Ada di Kecamatan	Persentase terselesaikannya rekomendasi di kelurahan sesuai ketentuan	100 %	7.01.02.2.02.0003 Peningkatan Efektifitas Pelaksanaan Pelayanan kepada Masyarakat di Wilayah Kecamatan	Jumlah Laporan Peningkatan Efektifitas Pelaksanaan Pelayanan kepada Masyarakat di Wilayah Kecamatan	12 Laporan	Kota Madiun, Semua Kecamatan, Semua Kel/Desa	511.900.000,00	756.706.208,00	0,00	
	7.01.03 PROGRAM PEMBERDAYAAN MASYARAKAT DESA DAN KELURAHAN	Persentase lembaga kemasyarakatan yang berpartisipasi dalam pemberdayaan masyarakat diwilayah kecamatan	100 %											
				7.01.03.2.02 Kegiatan Pemberdayaan Kelurahan	Persentase masyarakat yang berpartisipasi dalam kegiatan pemberdayaan masyarakat	100 %	7.01.03.2.02.0002 Pembangunan Sarana dan Prasarana Kelurahan	Jumlah Sarana dan Prasarana Kelurahan yang Terbangun	2 Unit	Kota Madiun, Semua Kecamatan, Semua Kel/Desa	116.350.000,00	210.000.000,00	0,00	
				7.01.03.2.02 Kegiatan Pemberdayaan Kelurahan	Persentase masyarakat yang berpartisipasi dalam kegiatan pemberdayaan masyarakat	100 %	7.01.03.2.02.0003 Pemberdayaan Masyarakat di Kelurahan	Jumlah Pokmas dan Ormas yang Melaksanakan Pemberdayaan Masyarakat di Kelurahan	5 Pokmas / Ormas	Kota Madiun, Semua Kecamatan, Semua Kel/Desa	43.200.000,00	105.000.000,00	0,00	
	7.01.02 PROGRAM PENYELENGGARAAN PEMERINTAHAN DAN PELAYANAN PUBLIK	Indeks Kepuasan Masyarakat Kecamatan	90,03 Nilai											

No	PROGRAM			KEGIATAN			SUB KEGIATAN			PLAFON ANGGARAN SEMENTARA (Rp)	PRAKIRAAN MAJU		KET	
	Program	Indikator Kinerja		Kegiatan	Indikator Kinerja		Sub Kegiatan	Indikator Kinerja			Lokasi Sub Kegiatan	N+1		N+2
		Hasil Program	Target Capaian		Keluaran Kegiatan	Target Capaian		Keluaran Sub Kegiatan	Target Capaian					
				7.01.02.2.02 Penyelenggaraan Urusan Pemerintahan yang Tidak Dilaksanakan oleh Unit Kerja Perangkat Daerah yang Ada di Kecamatan	Persentase terselesaikannya rekomendasi di kelurahan sesuai ketentuan	100 %	7.01.02.2.02.0003 Peningkatan Efektifitas Pelaksanaan Pelayanan kepada Masyarakat di Wilayah Kecamatan	Jumlah Laporan Peningkatan Efektifitas Pelaksanaan Pelayanan kepada Masyarakat di Wilayah Kecamatan	12 Laporan	Kota Madiun, Manguharjo, Nambangan Lor	809.413.000,00	950.565.000,00	0,00	
	7.01.03 PROGRAM PEMBERDAYAAN MASYARAKAT DESA DAN KELURAHAN	Persentase lembaga kemasyarakatan yang berpartisipasi dalam pemberdayaan masyarakat diwilayah kecamatan	100 %											
				7.01.03.2.02 Kegiatan Pemberdayaan Kelurahan	Persentase masyarakat yang berpartisipasi dalam kegiatan pemberdayaan masyarakat	100 %	7.01.03.2.02.0002 Pembangunan Sarana dan Prasarana Kelurahan	Jumlah Sarana dan Prasarana Kelurahan yang Terbangun	2 Unit	Kota Madiun, Semua Kecamatan, Semua Kel/Desa	296.350.000,00	210.000.000,00	0,00	
				7.01.03.2.02 Kegiatan Pemberdayaan Kelurahan	Persentase masyarakat yang berpartisipasi dalam kegiatan pemberdayaan masyarakat	100 %	7.01.03.2.02.0003 Pemberdayaan Masyarakat di Kelurahan	Jumlah Pokmas dan Ormas yang Melaksanakan Pemberdayaan Masyarakat di Kelurahan	5 Pokmas / Ormas	Kota Madiun, Semua Kecamatan, Semua Kel/Desa	105.600.000,00	105.000.000,00	0,00	
	7.01.02 PROGRAM PENYELENGGARAAN PEMERINTAHAN DAN PELAYANAN PUBLIK	Indeks Kepuasan Masyarakat Kecamatan	90,03 Nilai											
				7.01.02.2.02 Penyelenggaraan Urusan Pemerintahan yang Tidak Dilaksanakan oleh Unit Kerja Perangkat Daerah yang Ada di Kecamatan	Persentase terselesaikannya rekomendasi di kelurahan sesuai ketentuan	100 %	7.01.02.2.02.0003 Peningkatan Efektifitas Pelaksanaan Pelayanan kepada Masyarakat di Wilayah Kecamatan	Jumlah Laporan Peningkatan Efektifitas Pelaksanaan Pelayanan kepada Masyarakat di Wilayah Kecamatan	12 Laporan	Kota Madiun, Semua Kecamatan, Semua Kel/Desa	575.162.000,00	867.376.376,00	0,00	
	7.01.03 PROGRAM PEMBERDAYAAN MASYARAKAT DESA DAN KELURAHAN	Persentase lembaga kemasyarakatan yang berpartisipasi dalam pemberdayaan masyarakat diwilayah kecamatan	100 %											
				7.01.03.2.02 Kegiatan Pemberdayaan Kelurahan	Persentase masyarakat yang berpartisipasi dalam kegiatan pemberdayaan masyarakat	100 %	7.01.03.2.02.0002 Pembangunan Sarana dan Prasarana Kelurahan	Jumlah Sarana dan Prasarana Kelurahan yang Terbangun	2 Unit	Kota Madiun, Semua Kecamatan, Semua Kel/Desa	196.350.000,00	210.000.000,00	0,00	

No	PROGRAM			KEGIATAN			SUB KEGIATAN				PLAFON ANGGARAN SEMENTARA (Rp)	PRAKIRAAN MAJU		KET
	Program	Indikator Kinerja		Kegiatan	Indikator Kinerja		Sub Kegiatan	Indikator Kinerja		Lokasi Sub Kegiatan		N+1	N+2	
		Hasil Program	Target Capaian		Keluaran Kegiatan	Target Capaian		Keluaran Sub Kegiatan	Target Capaian					
				7.01.03.2.02 Kegiatan Pemberdayaan Kelurahan	Persentase masyarakat yang berpartisipasi dalam kegiatan pemberdayaan masyarakat	100 %	7.01.03.2.02.0003 Pemberdayaan Masyarakat di Kelurahan	Jumlah Pokmas dan Ormas yang Melaksanakan Pemberdayaan Masyarakat di Kelurahan	5 Pokmas / Ormas	Kota Madiun, Semua Kecamatan, Semua Kel/Desa	74.400.000,00	105.000.000,00	0,00	
	7.01.01 PROGRAM PENUNJANG URUSAN PEMERINTAHAN DAERAH KABUPATEN/KOTA	Nilai Sakip	80.15 Nilai											
				7.01.01.2.01 Perencanaan, Penganggaran, dan Evaluasi Kinerja Perangkat Daerah	Persentase pemenuhan dokumen perencanaan, pengendalian dan evaluasi perangkat daerah	100 %	7.01.01.2.01.0001 Penyusunan Dokumen Perencanaan Perangkat Daerah	Jumlah Dokumen Perencanaan Perangkat Daerah	12 Dokumen	Kota Madiun, Kartoharjo, Semua Kel/Desa	4.000.000,00	4.000.000,00	0,00	
				7.01.01.2.02 Administrasi Keuangan Perangkat Daerah	persentase pemenuhan dokumen administrasi keuangan	100 %	7.01.01.2.02.0001 Penyediaan Gaji dan Tunjangan ASN	Jumlah Orang yang Menerima Gaji dan Tunjangan ASN	70 Orang/bulan	Kota Madiun, Semua Kecamatan, Semua Kel/Desa	11.500.000.000,00	11.500.000.000,00	0,00	
				7.01.01.2.02 Administrasi Keuangan Perangkat Daerah	persentase pemenuhan dokumen administrasi keuangan	100 %	7.01.01.2.02.0007 Koordinasi dan Penyusunan Laporan Keuangan Bulanan/ Triwulanan/ Semesteran SKPD	Jumlah Laporan Keuangan Bulanan/ Triwulanan/ Semesteran SKPD dan Laporan Koordinasi Penyusunan Laporan Keuangan Bulanan/ Triwulanan/ Semesteran SKPD	13 Laporan	Kota Madiun, Kartoharjo, Semua Kel/Desa	2.000.000,00	2.000.000,00	0,00	
				7.01.01.2.05 Administrasi Kepegawaian Perangkat Daerah	Persentase perjanjian kinerja ASN yang tercapai	100 %	7.01.01.2.05.0010 Sosialisasi Peraturan Perundang-Undangan	Jumlah Orang yang Mengikuti Sosialisasi Peraturan Perundang-Undangan	70 Orang	Kota Madiun, Kartoharjo, Semua Kel/Desa	25.000.000,00	150.000.000,00	0,00	
				7.01.01.2.06 Administrasi Umum Perangkat Daerah	IKM Perangkat Daerah	87.8 indeks	7.01.01.2.06.0009 Penyelenggaraan Rapat Koordinasi dan Konsultasi SKPD	Jumlah Laporan Penyelenggaraan Rapat Koordinasi dan Konsultasi SKPD	12 Laporan	Kota Madiun, Semua Kecamatan, Semua Kel/Desa	230.000.000,00	230.000.000,00	0,00	
				7.01.01.2.07 Pengadaan Barang Milik Daerah Penunjang Urusan Pemerintah Daerah	persentase barang milik daerah yang layak digunakan	100 %	7.01.01.2.07.0009 Pengadaan Gedung Kantor atau Bangunan Lainnya	Jumlah Unit Gedung Kantor atau Bangunan Lainnya yang Disediakan	1 Unit	Kota Madiun, Kartoharjo, Semua Kel/Desa	100.000.000,00	200.000.000,00	0,00	
				7.01.01.2.07 Pengadaan Barang Milik Daerah Penunjang Urusan Pemerintah Daerah	persentase barang milik daerah yang layak digunakan	100 %	7.01.01.2.07.0010 Pengadaan Sarana dan Prasarana Gedung Kantor atau Bangunan Lainnya	Jumlah Unit Sarana dan Prasarana Gedung Kantor atau Bangunan Lainnya yang Disediakan	12 Unit	Kota Madiun, Kartoharjo, Semua Kel/Desa	143.000.000,00	200.000.000,00	0,00	
				7.01.01.2.08 Penyediaan Jasa Penunjang Urusan Pemerintahan Daerah	Persentase Tercukupinya pemenuhan kebutuhan jasa urusan pemerintahan daerah	100 %	7.01.01.2.08.0003 Penyediaan Jasa Peralatan dan Perlengkapan Kantor	Jumlah Laporan Penyediaan Jasa Peralatan dan Perlengkapan Kantor yang Disediakan	12 Laporan	Kota Madiun, Kartoharjo, Semua Kel/Desa	1.030.000.000,00	1.050.000.000,00	0,00	

No	PROGRAM			KEGIATAN			SUB KEGIATAN			PLAFON ANGGARAN SEMENTARA (Rp)	PRAKIRAAN MAJU		KET	
	Program	Indikator Kinerja		Kegiatan	Indikator Kinerja		Sub Kegiatan	Indikator Kinerja			Lokasi Sub Kegiatan	N+1		N+2
		Hasil Program	Target Capaian		Keluaran Kegiatan	Target Capaian		Keluaran Sub Kegiatan	Target Capaian					
				7.01.01.2.09 Pemeliharaan Barang Milik Daerah Penunjang Urusan Pemerintahan Daerah	Persentase Tercukupinya Barang Milik Daerah yang layak digunakan	100 %	7.01.01.2.09.0001 Penyediaan Jasa Pemeliharaan, Biaya Pemeliharaan, dan Pajak Kendaraan Perorangan Dinas atau Kendaraan Dinas Jabatan	Jumlah Kendaraan Perorangan Dinas atau Kendaraan Dinas Jabatan yang Dipelihara dan dibayarkan Pajaknya	15 Unit	Kota Madiun, Semua Kecamatan, Semua Kel/Desa	60.000.000,00	70.000.000,00	0,00	
				7.01.01.2.09 Pemeliharaan Barang Milik Daerah Penunjang Urusan Pemerintahan Daerah	Persentase Tercukupinya Barang Milik Daerah yang layak digunakan	100 %	7.01.01.2.09.0002 Penyediaan Jasa Pemeliharaan, Biaya Pemeliharaan, Pajak dan Perizinan Kendaraan Dinas Operasional atau Lapangan	Jumlah Kendaraan Dinas Operasional atau Lapangan yang Dipelihara dan dibayarkan Pajak dan Perizinannya	1 Unit	Kota Madiun, Kartoharjo, Semua Kel/Desa	20.000.000,00	40.000.000,00	0,00	
				7.01.01.2.09 Pemeliharaan Barang Milik Daerah Penunjang Urusan Pemerintahan Daerah	Persentase Tercukupinya Barang Milik Daerah yang layak digunakan	100 %	7.01.01.2.09.0009 Pemeliharaan/Rehabilitasi Gedung Kantor dan Bangunan Lainnya	Jumlah Gedung Kantor dan Bangunan Lainnya yang Dipelihara/Direhabilitasi	1 Unit	Kota Madiun, Kartoharjo, Semua Kel/Desa	55.000.000,00	55.000.000,00	0,00	
				7.01.01.2.09 Pemeliharaan Barang Milik Daerah Penunjang Urusan Pemerintahan Daerah	Persentase Tercukupinya Barang Milik Daerah yang layak digunakan	100 %	7.01.01.2.09.0010 Pemeliharaan/Rehabilitasi Sarana dan Prasarana Gedung Kantor atau Bangunan Lainnya	Jumlah Sarana dan Prasarana Gedung Kantor atau Bangunan Lainnya yang Dipelihara/Direhabilitasi	60 Unit	Kota Madiun, Kartoharjo, Semua Kel/Desa	35.000.000,00	35.000.000,00	0,00	
	7.01.02 PROGRAM PENYELENGGARAAN PEMERINTAHAN DAN PELAYANAN PUBLIK	Indek Kepuasan Masyarakat	87.85 indeks											
				7.01.02.2.03 Koordinasi Pemeliharaan Prasarana dan Sarana Pelayanan Umum	Persentase hasil koordinasi pemeliharaan Sarpras Pelayanan Umum yang ditindaklanjuti	100 %	7.01.02.2.03.0001 Koordinasi/Sinergi dengan Perangkat Daerah dan/atau Instansi Vertikal yang Terkait dalam Pemeliharaan Sarana dan Prasarana Pelayanan Umum	Jumlah Dokumen Koordinasi/Sinergi dengan Perangkat Daerah dan/atau Instansi Vertikal yang Terkait dalam Pemeliharaan Sarana dan Prasarana Pelayanan Umum	3 Dokumen	Kota Madiun, Semua Kecamatan, Semua Kel/Desa	95.500.000,00	40.000.000,00	0,00	
	7.01.03 PROGRAM PEMBERDAYAAN MASYARAKAT DESA DAN KELURAHAN	persentase lembaga masyarakat yang berpartisipasi aktif dalam pemberdayaan masyarakat di wilayah kecamatan	100 %											

No	PROGRAM			KEGIATAN			SUB KEGIATAN			PLAFON ANGGARAN SEMENTARA (Rp)	PRAKIRAAN MAJU		KET	
	Program	Indikator Kinerja		Kegiatan	Indikator Kinerja		Sub Kegiatan	Indikator Kinerja			Lokasi Sub Kegiatan	N+1		N+2
		Hasil Program	Target Capaian		Keluaran Kegiatan	Target Capaian		Keluaran Sub Kegiatan	Target Capaian					
				7.01.03.2.02 Kegiatan Pemberdayaan Kelurahan	Persentase masyarakat yang berpartisipasi dalam kegiatan pemberdayaan masyarakat	100 %	7.01.03.2.02.0001 Peningkatan Partisipasi Masyarakat dalam Forum Musyawarah Perencanaan Pembangunan di Kelurahan	Jumlah Lembaga Kemasyarakatan yang Berpartisipasi dalam Forum Musyawarah Perencanaan Pembangunan di Kelurahan	7 Lembaga Kemasyarakatan	Kota Madiun, Kartoharjo, Semua Kel/Desa	69.647.400,00	70.000.000,00	0,00	
				7.01.03.2.03 Pemberdayaan Lembaga Kemasyarakatan Tingkat Kecamatan	jumlah lembaga kemasyarakatan tingkat kecamatan	1 lembaga/forum	7.01.03.2.03.0004 Fasilitas Pengembangan Usaha Ekonomi Masyarakat	Jumlah Laporan Fasilitas Pengembangan Usaha Ekonomi Masyarakat	12 Laporan	Kota Madiun, Kartoharjo, Semua Kel/Desa	31.395.200,00	100.000.000,00	0,00	
	7.01.04 PROGRAM KOORDINASI KETENTRAMAN DAN KETERTIBAN UMUM	persentase pengkoordinasian ketentraman dan ketertiban umum di kecamatan	100 %											
				7.01.04.2.01 Koordinasi Upaya Penyelenggaraan Ketenteraman dan Ketertiban Umum	Rekomendasi hasil penyelenggaraan ketertiban dan ketertiban umum yang ditindaklanjuti	100 %	7.01.04.2.01.0002 Harmonisasi Hubungan dengan Tokoh Agama dan Tokoh Masyarakat	Jumlah Laporan Pelaksanaan Harmonisasi Hubungan dengan Tokoh Agama dan Tokoh Masyarakat	16 Laporan	Kota Madiun, Kartoharjo, Semua Kel/Desa	80.000.000,00	250.000.000,00	0,00	
				7.01.04.2.02 Koordinasi Penerapan dan Penegakan Peraturan Daerah dan Peraturan Kepala Daerah	Persentase hasil koordinasi yang ditindaklanjuti	100 %	7.01.04.2.02.0001 Koordinasi/Sinergi dengan Perangkat Daerah yang Tugas dan Fungsinya di Bidang Penegakan Peraturan Perundang-Undangan dan/atau Kepolisian Negara Republik Indonesia	Jumlah Laporan Koordinasi/Sinergi dengan Perangkat Daerah yang Tugas dan Fungsinya di Bidang Penegakan Peraturan Perundang-Undangan dan/atau Kepolisian Negara Republik Indonesia	11 Laporan	[object Object]	255.866.400,00	175.000.000,00	0,00	
	7.01.05 PROGRAM PENYELENGGARAAN URUSAN PEMERINTAHAN UMUM	persentase kewenangan yang dijalankan kecamatan (tidak dilaksanakan OPD lain)	100 %											
				7.01.05.2.01 Penyelenggaraan Urusan Pemerintahan Umum Sesuai Penugasan Kepala Daerah	Persentase himbauan Kepala Daerah yang ditindaklanjuti	100 %	7.01.05.2.01.0001 Pembinaan Kawasan Wawasan Kebangsaan dan Ketahanan Nasional dalam rangka Memantapkan Pengamalan Pancasila, Pelaksanaan Undang-Undang Dasar Negara Republik Indonesia Tahun 1945, Pelestarian Bhinneka Tunggal Ika serta Pemertahanan dan Pemeliharaan Keutuhan Negara Kesatuan Republik Indonesia	Jumlah Orang yang Mengikuti Pembinaan Wawasan Kebangsaan dan Ketahanan Nasional dalam rangka Memantapkan Pengamalan Pancasila, Pelaksanaan Undang-Undang Dasar Negara Republik Indonesia Tahun 1945, Pelestarian Bhinneka Tunggal Ika serta Pemertahanan dan Pemeliharaan Keutuhan Negara Kesatuan Republik Indonesia	125 Orang	Kota Madiun, Kartoharjo, Semua Kel/Desa	66.120.000,00	100.000.000,00	0,00	

No	PROGRAM			KEGIATAN			SUB KEGIATAN				PLAFON ANGGARAN SEMENTARA (Rp)	PRAKIRAAN MAJU		KET
	Program	Indikator Kinerja		Kegiatan	Indikator Kinerja		Sub Kegiatan	Indikator Kinerja		Lokasi Sub Kegiatan		N+1	N+2	
		Hasil Program	Target Capaian		Keluaran Kegiatan	Target Capaian		Keluaran Sub Kegiatan	Target Capaian					
				7.01.05.2.01 Penyelenggaraan Urusan Pemerintahan Umum Sesuai Penugasan Kepala Daerah	Persentase himbauan Kepala Daerah yang ditindaklanjuti	100 %	7.01.05.2.01.0005 Penanganan Konflik Sosial Sesuai Ketentuan Peraturan Perundang-Undangan	Jumlah Laporan Konflik yang Ditangani Sesuai Ketentuan Peraturan Perundang-Undangan	4 Laporan	Kota Madiun, Semua Kecamatan, Semua Kel/Desa	76.400.000,00	75.000.000,00	0,00	
				7.01.05.2.01 Penyelenggaraan Urusan Pemerintahan Umum Sesuai Penugasan Kepala Daerah	Persentase himbauan Kepala Daerah yang ditindaklanjuti	100 %	7.01.05.2.01.0007 Pelaksanaan Semua Urusan Pemerintahan yang Bukan Merupakan Kewenangan Daerah dan Tidak Dilaksanakan oleh Instansi Vertikal	Jumlah Dokumen Semua Urusan Pemerintahan yang Bukan Merupakan Kewenangan Daerah dan Tidak Dilaksanakan oleh Instansi Vertikal	3 Dokumen	Kota Madiun, Kartoharjo, Semua Kel/Desa	13.028.000,00	10.000.000,00	0,00	
	7.01.02 PROGRAM PENYELENGGARAAN PEMERINTAHAN DAN PELAYANAN PUBLIK	Indek Kepuasan Masyarakat	87,85 indeks											
				7.01.02.2.02 Penyelenggaraan Urusan Pemerintahan yang Tidak Dilaksanakan oleh Unit Kerja Perangkat Daerah yang Ada di Kecamatan	Persentase terselesaikannya rekomendasi di kelurahan sesuai ketentuan	100 %	7.01.02.2.02.0003 Peningkatan Efektifitas Pelaksanaan Pelayanan kepada Masyarakat di Wilayah Kecamatan	Jumlah Laporan Peningkatan Efektifitas Pelaksanaan Pelayanan kepada Masyarakat di Wilayah Kecamatan	12 Laporan	Kota Madiun, Kartoharjo, Oro-oro Ombo	516.701.200,00	600.000.000,00	0,00	
	7.01.03 PROGRAM PEMBERDAYAAN MASYARAKAT DESA DAN KELURAHAN	persentase lembaga masyarakat yang berpartisipasi aktif dalam pemberdayaan masyarakat di wilayah kecamatan	100 %											
				7.01.03.2.02 Kegiatan Pemberdayaan Kelurahan	Persentase masyarakat yang berpartisipasi dalam kegiatan pemberdayaan masyarakat	100 %	7.01.03.2.02.0002 Pembangunan Sarana dan Prasarana Kelurahan	Jumlah Sarana dan Prasarana Kelurahan yang Terbangun	2 Unit	Kota Madiun, Kartoharjo, Oro-oro Ombo	125.000.000,00	200.000.000,00	0,00	
				7.01.03.2.02 Kegiatan Pemberdayaan Kelurahan	Persentase masyarakat yang berpartisipasi dalam kegiatan pemberdayaan masyarakat	100 %	7.01.03.2.02.0003 Pemberdayaan Masyarakat di Kelurahan	Jumlah Pokmas dan Ormas yang Melaksanakan Pemberdayaan Masyarakat di Kelurahan	5 Pokmas / Ormas	Kota Madiun, Kartoharjo, Oro-oro Ombo	32.345.000,00	150.000.000,00	0,00	
	7.01.02 PROGRAM PENYELENGGARAAN PEMERINTAHAN DAN PELAYANAN PUBLIK	Indek Kepuasan Masyarakat	87,85 indeks											

No	PROGRAM			KEGIATAN			SUB KEGIATAN				PLAFON ANGGARAN SEMENTARA (Rp)	PRAKIRAAN MAJU		KET
	Program	Indikator Kinerja		Kegiatan	Indikator Kinerja		Sub Kegiatan	Indikator Kinerja		Lokasi Sub Kegiatan		N+1	N+2	
		Hasil Program	Target Capaian		Keluaran Kegiatan	Target Capaian		Keluaran Sub Kegiatan	Target Capaian					
				7.01.02.2.02 Penyelenggaraan Urusan Pemerintahan yang Tidak Dilaksanakan oleh Unit Kerja Perangkat Daerah yang Ada di Kecamatan	Persentase terselesaikannya rekomendasi di kelurahan sesuai ketentuan	100 %	7.01.02.2.02.0003 Peningkatan Efektifitas Pelaksanaan Pelayanan kepada Masyarakat di Wilayah Kecamatan	Jumlah Laporan Peningkatan Efektifitas Pelaksanaan Pelayanan kepada Masyarakat di Wilayah Kecamatan	12 Laporan	Kota Madiun, Kartoharjo, Sukosari	435.553.940,00	510.000.000,00	0,00	
	7.01.03 PROGRAM PEMBERDAYAAN MASYARAKAT DESA DAN KELURAHAN	persentase lembaga masyarakat yang berpartisipasi aktif dalam pemberdayaan masyarakat di wilayah kecamatan	100 %											
				7.01.03.2.02 Kegiatan Pemberdayaan Kelurahan	Persentase masyarakat yang berpartisipasi dalam kegiatan pemberdayaan masyarakat	100 %	7.01.03.2.02.0002 Pembangunan Sarana dan Prasarana Kelurahan	Jumlah Sarana dan Prasarana Kelurahan yang Terbangun	2 Unit	Kota Madiun, Kartoharjo, Sukosari	125.000.000,00	200.000.000,00	0,00	
				7.01.03.2.02 Kegiatan Pemberdayaan Kelurahan	Persentase masyarakat yang berpartisipasi dalam kegiatan pemberdayaan masyarakat	100 %	7.01.03.2.02.0003 Pemberdayaan Masyarakat di Kelurahan	Jumlah Pokmas dan Ormas yang Melaksanakan Pemberdayaan Masyarakat di Kelurahan	5 Pokmas / Ormas	Kota Madiun, Kartoharjo, Sukosari	32.302.976,00	150.000.000,00	0,00	
	7.01.02 PROGRAM PENYELENGGARAAN PEMERINTAHAN DAN PELAYANAN PUBLIK	Indek Kepuasan Masyarakat	87,85 indeks											
				7.01.02.2.02 Penyelenggaraan Urusan Pemerintahan yang Tidak Dilaksanakan oleh Unit Kerja Perangkat Daerah yang Ada di Kecamatan	Persentase terselesaikannya rekomendasi di kelurahan sesuai ketentuan	100 %	7.01.02.2.02.0003 Peningkatan Efektifitas Pelaksanaan Pelayanan kepada Masyarakat di Wilayah Kecamatan	Jumlah Laporan Peningkatan Efektifitas Pelaksanaan Pelayanan kepada Masyarakat di Wilayah Kecamatan	12 Laporan	Kota Madiun, Kartoharjo, Klegan	516.843.443,00	620.000.000,00	0,00	
	7.01.03 PROGRAM PEMBERDAYAAN MASYARAKAT DESA DAN KELURAHAN	persentase lembaga masyarakat yang berpartisipasi aktif dalam pemberdayaan masyarakat di wilayah kecamatan	100 %											
				7.01.03.2.02 Kegiatan Pemberdayaan Kelurahan	Persentase masyarakat yang berpartisipasi dalam kegiatan pemberdayaan masyarakat	100 %	7.01.03.2.02.0002 Pembangunan Sarana dan Prasarana Kelurahan	Jumlah Sarana dan Prasarana Kelurahan yang Terbangun	2 Unit	Kota Madiun, Kartoharjo, Klegan	125.000.000,00	200.000.000,00	0,00	

No	PROGRAM			KEGIATAN			SUB KEGIATAN				PLAFON ANGGARAN SEMENTARA (Rp)	PRAKIRAAN MAJU		KET
	Program	Indikator Kinerja		Kegiatan	Indikator Kinerja		Sub Kegiatan	Indikator Kinerja		Lokasi Sub Kegiatan		N+1	N+2	
		Hasil Program	Target Capaian		Keluaran Kegiatan	Target Capaian		Keluaran Sub Kegiatan	Target Capaian					
				7.01.03.2.02 Kegiatan Pemberdayaan Kelurahan	Persentase masyarakat yang berpartisipasi dalam kegiatan pemberdayaan masyarakat	100 %	7.01.03.2.02.0003 Pemberdayaan Masyarakat di Kelurahan	Jumlah Pokmas dan Ormas yang Melaksanakan Pemberdayaan Masyarakat di Kelurahan	5 Pokmas / Ormas	Kota Madiun, Kartoharjo, Klegen	32.345.000,00	150.000.000,00	0,00	
	7.01.02 PROGRAM PENYELENGGARAAN PEMERINTAHAN DAN PELAYANAN PUBLIK	Indek Kepuasan Masyarakat	87.85 indeks											
				7.01.02.2.02 Penyelenggaraan Urusan Pemerintahan yang Tidak Dilaksanakan oleh Unit Kerja Perangkat Daerah yang Ada di Kecamatan	Rekomendasi hasil penyelenggaraan ketertiban dan ketertiban umum yang ditindaklanjuti	100 %	7.01.02.2.02.0003 Peningkatan Efektifitas Pelaksanaan Pelayanan kepada Masyarakat di Wilayah Kecamatan	Jumlah Laporan Peningkatan Efektifitas Pelaksanaan Pelayanan kepada Masyarakat di Wilayah Kecamatan	12 Laporan	Kota Madiun, Kartoharjo, Rejomulyo	501.236.100,00	572.000.000,00	0,00	
	7.01.03 PROGRAM PEMBERDAYAAN MASYARAKAT DESA DAN KELURAHAN	persentase lembaga masyarakat yang berpartisipasi aktif dalam pemberdayaan masyarakat di wilayah kecamatan	100 %											
				7.01.03.2.02 Kegiatan Pemberdayaan Kelurahan	Persentase masyarakat yang berpartisipasi dalam kegiatan pemberdayaan masyarakat	100 %	7.01.03.2.02.0002 Pembangunan Sarana dan Prasarana Kelurahan	Jumlah Sarana dan Prasarana Kelurahan yang Terbangun	2 Unit	Kota Madiun, Kartoharjo, Rejomulyo	125.000.000,00	200.000.000,00	0,00	
				7.01.03.2.02 Kegiatan Pemberdayaan Kelurahan	Persentase masyarakat yang berpartisipasi dalam kegiatan pemberdayaan masyarakat	100 %	7.01.03.2.02.0003 Pemberdayaan Masyarakat di Kelurahan	Jumlah Pokmas dan Ormas yang Melaksanakan Pemberdayaan Masyarakat di Kelurahan	5 Pokmas / Ormas	Kota Madiun, Kartoharjo, Rejomulyo	32.345.000,00	150.000.000,00	0,00	
	7.01.02 PROGRAM PENYELENGGARAAN PEMERINTAHAN DAN PELAYANAN PUBLIK	Indek Kepuasan Masyarakat	87,85 indeks											
				7.01.02.2.02 Penyelenggaraan Urusan Pemerintahan yang Tidak Dilaksanakan oleh Unit Kerja Perangkat Daerah yang Ada di Kecamatan	Persentase terselesaikannya rekomendasi di kelurahan sesuai ketentuan	100 %	7.01.02.2.02.0003 Peningkatan Efektifitas Pelaksanaan Pelayanan kepada Masyarakat di Wilayah Kecamatan	Jumlah Laporan Peningkatan Efektifitas Pelaksanaan Pelayanan kepada Masyarakat di Wilayah Kecamatan	12 Laporan	Kota Madiun, Kartoharjo, Pilangbango	473.266.400,00	635.000.000,00	0,00	

No	PROGRAM			KEGIATAN			SUB KEGIATAN			PLAFON ANGGARAN SEMENTARA (Rp)	PRAKIRAAN MAJU		KET	
	Program	Indikator Kinerja		Kegiatan	Indikator Kinerja		Sub Kegiatan	Indikator Kinerja			Lokasi Sub Kegiatan	N+1		N+2
		Hasil Program	Target Capaian		Keluaran Kegiatan	Target Capaian		Keluaran Sub Kegiatan	Target Capaian					
	7.01.03 PROGRAM PEMBERDAYAAN MASYARAKAT DESA DAN KELURAHAN	persentase lembaga masyarakat yang berpartisipasi aktif dalam pemberdayaan masyarakat di wilayah kecamatan	100 %											
				7.01.03.2.02 Kegiatan Pemberdayaan Kelurahan	Persentase masyarakat yang berpartisipasi dalam kegiatan pemberdayaan masyarakat	100 %	7.01.03.2.02.0002 Pembangunan Sarana dan Prasarana Kelurahan	Jumlah Sarana dan Prasarana Kelurahan yang Terbangun	2 Unit	Kota Madiun, Kartoharjo, Rejomulyo	125.000.000,00	200.000.000,00	0,00	
				7.01.03.2.02 Kegiatan Pemberdayaan Kelurahan	Persentase masyarakat yang berpartisipasi dalam kegiatan pemberdayaan masyarakat	100 %	7.01.03.2.02.0003 Pemberdayaan Masyarakat di Kelurahan	Jumlah Pokmas dan Ormas yang Melaksanakan Pemberdayaan Masyarakat di Kelurahan	5 Pokmas / Ormas	Kota Madiun, Kartoharjo, Pilangbango	32.345.000,00	150.000.000,00	0,00	
	7.01.02 PROGRAM PENYELENGGARAAN PEMERINTAHAN DAN PELAYANAN PUBLIK	Indek Kepuasan Masyarakat	87,85 indeks											
				7.01.02.2.02 Penyelenggaraan Urusan Pemerintahan yang Tidak Dilaksanakan oleh Unit Kerja Perangkat Daerah yang Ada di Kecamatan	Persentase terselesaikannya rekomendasi di kelurahan sesuai ketentuan	100 %	7.01.02.2.02.0003 Peningkatan Efektifitas Pelaksanaan Pelayanan kepada Masyarakat di Wilayah Kecamatan	Jumlah Laporan Peningkatan Efektifitas Pelaksanaan Pelayanan kepada Masyarakat di Wilayah Kecamatan	12 Laporan	Kota Madiun, Kartoharjo, Tawangrejo	410.182.200,00	472.000.000,00	0,00	
	7.01.03 PROGRAM PEMBERDAYAAN MASYARAKAT DESA DAN KELURAHAN	persentase lembaga masyarakat yang berpartisipasi aktif dalam pemberdayaan masyarakat di wilayah kecamatan	100 %											
				7.01.03.2.02 Kegiatan Pemberdayaan Kelurahan	Persentase masyarakat yang berpartisipasi dalam kegiatan pemberdayaan masyarakat	100 %	7.01.03.2.02.0002 Pembangunan Sarana dan Prasarana Kelurahan	Jumlah Sarana dan Prasarana Kelurahan yang Terbangun	2 Unit	Kota Madiun, Kartoharjo, Tawangrejo	125.000.000,00	200.000.000,00	0,00	
				7.01.03.2.02 Kegiatan Pemberdayaan Kelurahan	Persentase masyarakat yang berpartisipasi dalam kegiatan pemberdayaan masyarakat	100 %	7.01.03.2.02.0003 Pemberdayaan Masyarakat di Kelurahan	Jumlah Pokmas dan Ormas yang Melaksanakan Pemberdayaan Masyarakat di Kelurahan	5 Pokmas / Ormas	Kota Madiun, Kartoharjo, Tawangrejo	32.345.000,00	150.000.000,00	0,00	
	7.01.02 PROGRAM PENYELENGGARAAN PEMERINTAHAN DAN PELAYANAN PUBLIK	Indek Kepuasan Masyarakat	87,85 indeks											

No	PROGRAM			KEGIATAN			SUB KEGIATAN			PLAFON ANGGARAN SEMENTARA (Rp)	PRAKIRAAN MAJU		KET	
	Program	Indikator Kinerja		Kegiatan	Indikator Kinerja		Sub Kegiatan	Indikator Kinerja			Lokasi Sub Kegiatan	N+1		N+2
		Hasil Program	Target Capaian		Keluaran Kegiatan	Target Capaian		Keluaran Sub Kegiatan	Target Capaian					
				7.01.02.2.02 Penyelenggaraan Urusan Pemerintahan yang Tidak Dilaksanakan oleh Unit Kerja Perangkat Daerah yang Ada di Kecamatan	Persentase terselesaikannya rekomendasi di kelurahan sesuai ketentuan	100 %	7.01.02.2.02.0003 Peningkatan Efektifitas Pelaksanaan Pelayanan kepada Masyarakat di Wilayah Kecamatan	Jumlah Laporan Peningkatan Efektifitas Pelaksanaan Pelayanan kepada Masyarakat di Wilayah Kecamatan	12 Laporan	Kota Madiun, Kartoharjo, Kanigoro	519.983.400,00	590.000.000,00	0,00	
	7.01.03 PROGRAM PEMBERDAYAAN MASYARAKAT DESA DAN KELURAHAN	persentase lembaga masyarakat yang berpartisipasi aktif dalam pemberdayaan masyarakat di wilayah kecamatan	100 %											
				7.01.03.2.02 Kegiatan Pemberdayaan Kelurahan	Persentase masyarakat yang berpartisipasi dalam kegiatan pemberdayaan masyarakat	100 %	7.01.03.2.02.0002 Pembangunan Sarana dan Prasarana Kelurahan	Jumlah Sarana dan Prasarana Kelurahan yang Terbangun	2 Unit	Kota Madiun, Kartoharjo, Kanigoro	125.000.000,00	200.000.000,00	0,00	
				7.01.03.2.02 Kegiatan Pemberdayaan Kelurahan	Persentase masyarakat yang berpartisipasi dalam kegiatan pemberdayaan masyarakat	100 %	7.01.03.2.02.0003 Pemberdayaan Masyarakat di Kelurahan	Jumlah Pokmas dan Ormas yang Melaksanakan Pemberdayaan Masyarakat di Kelurahan	5 Pokmas / Ormas	Kota Madiun, Kartoharjo, Kanigoro	32.345.000,00	150.000.000,00	0,00	
	7.01.02 PROGRAM PENYELENGGARAAN PEMERINTAHAN DAN PELAYANAN PUBLIK	Indek Kepuasan Masyarakat	87,85 indeks											
				7.01.02.2.02 Penyelenggaraan Urusan Pemerintahan yang Tidak Dilaksanakan oleh Unit Kerja Perangkat Daerah yang Ada di Kecamatan	Persentase terselesaikannya rekomendasi di kelurahan sesuai ketentuan	100 %	7.01.02.2.02.0003 Peningkatan Efektifitas Pelaksanaan Pelayanan kepada Masyarakat di Wilayah Kecamatan	Jumlah Laporan Peningkatan Efektifitas Pelaksanaan Pelayanan kepada Masyarakat di Wilayah Kecamatan	12 Laporan	Kota Madiun, Kartoharjo, Kartoharjo	449.508.413,00	530.000.000,00	0,00	
	7.01.03 PROGRAM PEMBERDAYAAN MASYARAKAT DESA DAN KELURAHAN	persentase lembaga masyarakat yang berpartisipasi aktif dalam pemberdayaan masyarakat di wilayah kecamatan	100 %											
				7.01.03.2.02 Kegiatan Pemberdayaan Kelurahan	Persentase masyarakat yang berpartisipasi dalam kegiatan pemberdayaan masyarakat	100 %	7.01.03.2.02.0002 Pembangunan Sarana dan Prasarana Kelurahan	Jumlah Sarana dan Prasarana Kelurahan yang Terbangun	2 Unit	Kota Madiun, Kartoharjo, Kartoharjo	125.000.000,00	200.000.000,00	0,00	

No	PROGRAM			KEGIATAN			SUB KEGIATAN				PLAFON ANGGARAN SEMENTARA (Rp)	PRAKIRAAN MAJU		KET
	Program	Indikator Kinerja		Kegiatan	Indikator Kinerja		Sub Kegiatan	Indikator Kinerja		Lokasi Sub Kegiatan		N+1	N+2	
		Hasil Program	Target Capaian		Keluaran Kegiatan	Target Capaian		Keluaran Sub Kegiatan	Target Capaian					
				7.01.03.2.02 Kegiatan Pemberdayaan Kelurahan	Persentase masyarakat yang berpartisipasi dalam kegiatan pemberdayaan masyarakat	100 %	7.01.03.2.02.0003 Pemberdayaan Masyarakat di Kelurahan	Jumlah Pokmas dan Ormas yang Melaksanakan Pemberdayaan Masyarakat di Kelurahan	5 Pokmas / Ormas	Kota Madiun, Kartoharjo, Kartoharjo	32.345.000,00	150.000.000,00	0,00	
	7.01.02 PROGRAM PENYELENGGARAAN PEMERINTAHAN DAN PELAYANAN PUBLIK	Indek Kepuasan Masyarakat	87,85 indeks											
				7.01.02.2.02 Penyelenggaraan Urusan Pemerintahan yang Tidak Dilaksanakan oleh Unit Kerja Perangkat Daerah yang Ada di Kecamatan	Persentase terselesainya rekomendasi di kelurahan sesuai ketentuan	100 %	7.01.02.2.02.0003 Peningkatan Efektifitas Pelaksanaan Pelayanan kepada Masyarakat di Wilayah Kecamatan	Jumlah Laporan Peningkatan Efektifitas Pelaksanaan Pelayanan kepada Masyarakat di Wilayah Kecamatan	12 Laporan	Kota Madiun, Kartoharjo, Kelun	420.798.700,00	512.000.000,00	0,00	
	7.01.03 PROGRAM PEMBERDAYAAN MASYARAKAT DESA DAN KELURAHAN	persentase lembaga masyarakat yang berpartisipasi aktif dalam pemberdayaan masyarakat di wilayah kecamatan	100 %											
				7.01.03.2.02 Kegiatan Pemberdayaan Kelurahan	Persentase masyarakat yang berpartisipasi dalam kegiatan pemberdayaan masyarakat	100 %	7.01.03.2.02.0002 Pembangunan Sarana dan Prasarana Kelurahan	Jumlah Sarana dan Prasarana Kelurahan yang Terbangun	2 Unit	Kota Madiun, Kartoharjo, Kelun	125.000.000,00	200.000.000,00	0,00	
				7.01.03.2.02 Kegiatan Pemberdayaan Kelurahan	Persentase masyarakat yang berpartisipasi dalam kegiatan pemberdayaan masyarakat	100 %	7.01.03.2.02.0003 Pemberdayaan Masyarakat di Kelurahan	Jumlah Pokmas dan Ormas yang Melaksanakan Pemberdayaan Masyarakat di Kelurahan	5 Pokmas / Ormas	Kota Madiun, Kartoharjo, Kelun	32.345.000,00	150.000.000,00	0,00	
	7.01.01 PROGRAM PENUNJANG URUSAN PEMERINTAHAN DAERAH KABUPATEN/KOTA	Nilai SAKIP Kecamatan Taman	80,90 Nilai											
				7.01.01.2.01 Perencanaan, Penganggaran, dan Evaluasi Kinerja Perangkat Daerah	Persentase Pemenuhan Dokumen Perencanaan, pengendalian, dan evaluasi perangkat daerah	100 %	7.01.01.2.01.0001 Penyusunan Dokumen Perencanaan Perangkat Daerah	Jumlah Dokumen Perencanaan Perangkat Daerah	12 Dokumen	Semua Kota/Kab, Semua Kecamatan, Semua Kel/Desa Kota Madiun, Taman, Semua Kel/Desa	1.530.000,00	1.606.500,00	0,00	
				7.01.01.2.02 Administrasi Keuangan Perangkat Daerah	Persentase pemenuhan dokumen administrasi keuangan	100 %	7.01.01.2.02.0001 Penyediaan Gaji dan Tunjangan ASN	Jumlah Orang yang Menerima Gaji dan Tunjangan ASN	75 Orang/bulan	Semua Kota/Kab, Semua Kecamatan, Semua Kel/Desa Kota Madiun, Taman, Semua Kel/Desa	12.359.960.603,00	12.977.958.633,00	0,00	
				7.01.01.2.05 Administrasi Kepegawaian Perangkat Daerah	Persentase pemenuhan dokumen administasi kepegawaian	100 %	7.01.01.2.05.0010 Sosialisasi Peraturan Perundang-Undangan	Jumlah Orang yang Mengikuti Sosialisasi Peraturan Perundang-Undangan	100 Orang	Kota Madiun, Taman, Semua Kel/Desa	141.306.000,00	148.371.300,00	0,00	

No	PROGRAM			KEGIATAN			SUB KEGIATAN			PLAFON ANGGARAN SEMENTARA (Rp)	PRAKIRAAN MAJU		KET	
	Program	Indikator Kinerja		Kegiatan	Indikator Kinerja		Sub Kegiatan	Indikator Kinerja			Lokasi Sub Kegiatan	N+1		N+2
		Hasil Program	Target Capaian		Keluaran Kegiatan	Target Capaian		Keluaran Sub Kegiatan	Target Capaian					
				7.01.01.2.06 Administrasi Umum Perangkat Daerah	Persentase pemenuhan administrasi umum perangkat daerah	100 %	7.01.01.2.06.0009 Penyelenggaraan Rapat Koordinasi dan Konsultasi SKPD	Jumlah Laporan Penyelenggaraan Rapat Koordinasi dan Konsultasi SKPD	10 Laporan	Semua Kota/Kab, Semua Kecamatan, Semua Kel/Desa Kota Madiun, Taman, Semua Kel/Desa	98.000.000,00	113.400.000,00	0,00	
				7.01.01.2.07 Pengadaan Barang Milik Daerah Penunjang Urusan Pemerintah Daerah	Persentase pemenuhan kebutuhan barang milik daerah yang layak	100 %	7.01.01.2.07.0002 Pengadaan Kendaran Dinas Operasional atau Lapangan	Jumlah Unit Kendaraan Dinas Operasional atau Lapangan yang Disediakan	3 Unit	Kota Madiun, Taman, Semua Kel/Desa	10.000,00	94.500.000,00	0,00	
				7.01.01.2.07 Pengadaan Barang Milik Daerah Penunjang Urusan Pemerintah Daerah	Persentase pemenuhan kebutuhan barang milik daerah yang layak	100 %	7.01.01.2.07.0010 Pengadaan Sarana dan Prasarana Gedung Kantor atau Bangunan Lainnya	Jumlah Unit Sarana dan Prasarana Gedung Kantor atau Bangunan Lainnya yang Disediakan	4 Unit	Kota Madiun, Taman, Semua Kel/Desa	109.348.533,00	256.000.000,00	0,00	
				7.01.01.2.08 Penyediaan Jasa Penunjang Urusan Pemerintahan Daerah	Persentase tercukupinya pemenuhan kebutuhan jasa urusan pemerintahan daerah	100 %	7.01.01.2.08.0003 Penyediaan Jasa Peralatan dan Perlengkapan Kantor	Jumlah Laporan Penyediaan Jasa Peralatan dan Perlengkapan Kantor yang Disediakan	12 Laporan	Kota Madiun, Taman, Semua Kel/Desa	792.880.000,00	946.050.000,00	0,00	
				7.01.01.2.09 Pemeliharaan Barang Milik Daerah Penunjang Urusan Pemerintahan Daerah	Persentase barang milik daerah yang terpelihara	100 %	7.01.01.2.09.0001 Penyediaan Jasa Pemeliharaan, Biaya Pemeliharaan, dan Pajak Kendaraan Perorangan Dinas atau Kendaraan Dinas Jabatan	Jumlah Kendaraan Perorangan Dinas atau Kendaraan Dinas Jabatan yang Dipelihara dan dibayarkan Pajaknya	16 Unit	Kota Madiun, Taman, Semua Kel/Desa	53.000.000,00	55.650.000,00	0,00	
				7.01.01.2.09 Pemeliharaan Barang Milik Daerah Penunjang Urusan Pemerintahan Daerah	Persentase barang milik daerah yang terpelihara	100 %	7.01.01.2.09.0009 Pemeliharaan/Rehabilitasi Gedung Kantor dan Bangunan Lainnya	Jumlah Gedung Kantor dan Bangunan Lainnya yang Dipelihara/Direhabilitasi	2 Unit	Kota Madiun, Taman, Semua Kel/Desa	150.000.000,00	315.000.000,00	0,00	
				7.01.01.2.09 Pemeliharaan Barang Milik Daerah Penunjang Urusan Pemerintahan Daerah	Persentase barang milik daerah yang terpelihara	100 %	7.01.01.2.09.0010 Pemeliharaan/Rehabilitasi Sarana dan Prasarana Gedung Kantor atau Bangunan Lainnya	Jumlah Sarana dan Prasarana Gedung Kantor atau Bangunan Lainnya yang Dipelihara/Direhabilitasi	6 Unit	Kota Madiun, Taman, Semua Kel/Desa	38.000.000,00	39.900.000,00	0,00	
	7.01.02 PROGRAM PENYELENGGARAAN PEMERINTAHAN DAN PELAYANAN PUBLIK	Nilai Indeks Kepuasan Masyarakat	88,40 Indeks											

No	PROGRAM			KEGIATAN			SUB KEGIATAN				PLAFON ANGGARAN SEMENTARA (Rp)	PRAKIRAAN MAJU		KET
	Program	Indikator Kinerja		Kegiatan	Indikator Kinerja		Sub Kegiatan	Indikator Kinerja		Lokasi Sub Kegiatan		N+1	N+2	
		Hasil Program	Target Capaian		Keluaran Kegiatan	Target Capaian		Keluaran Sub Kegiatan	Target Capaian					
				7.01.02.2.03 Koordinasi Pemeliharaan Prasarana dan Sarana Pelayanan Umum	Persentase hasil koordinasi pemeliharaan sarana dan prasarana Pelayanan Umum yang ditindaklanjuti	100 %	7.01.02.2.03.0001 Koordinasi/Sinergi dengan Perangkat Daerah dan/atau Instansi Vertikal yang Terkait dalam Pemeliharaan Sarana dan Prasarana Pelayanan Umum	Jumlah Dokumen Koordinasi/Sinergi dengan Perangkat Daerah dan/atau Instansi Vertikal yang Terkait dalam Pemeliharaan Sarana dan Prasarana Pelayanan Umum	4 Dokumen	Kota Madiun, Taman, Semua Kel/Desa	18.766.000,00	19.704.300,00	0,00	
	7.01.03 PROGRAM PEMBERDAYAAN MASYARAKAT DESA DAN KELURAHAN	Persentase lembaga kemasyarakatan yang berpartisipasi dalam pemberdayaan masyarakat di wilayah kecamatan	100 %											
				7.01.03.2.02 Kegiatan Pemberdayaan Kelurahan	Persentase masyarakat yang berpartisipasi dalam kegiatan pemberdayaan masyarakat	100 %	7.01.03.2.02.0001 Peningkatan Partisipasi Masyarakat dalam Forum Musyawarah Perencanaan Pembangunan di Kelurahan	Jumlah Lembaga Kemasyarakatan yang Berpartisipasi dalam Forum Musyawarah Perencanaan Pembangunan di Kelurahan	7 Lembaga Kemasyarakatan	Kota Madiun, Taman, Semua Kel/Desa	79.843.925,00	83.836.120,00	0,00	
				7.01.03.2.03 Pemberdayaan Lembaga Kemasyarakatan Tingkat Kecamatan	Jumlah Lembaga Kemasyarakatan Tingkat Kecamatan	2 Lembaga	7.01.03.2.03.0004 Fasilitasi Pengembangan Usaha Ekonomi Masyarakat	Jumlah Laporan Fasilitasi Pengembangan Usaha Ekonomi Masyarakat	3 Laporan	Kota Madiun, Taman, Semua Kel/Desa	126.047.350,00	132.349.718,00	0,00	
	7.01.04 PROGRAM KOORDINASI KETENTRAMAN DAN KETERTIBAN UMUM	Persentase hasil pengkoordinasian ketentraman dan ketertiban umum di Kecamatan	100 %											
				7.01.04.2.01 Koordinasi Upaya Penyelenggaraan Ketenteraman dan Ketertiban Umum	Persentase Rekomendasi hasil penyelenggaraan ketentraman dan ketertiban umum yang ditindaklanjuti	100 %	7.01.04.2.01.0002 Harmonisasi Hubungan dengan Tokoh Agama dan Tokoh Masyarakat	Jumlah Laporan Pelaksanaan Harmonisasi Hubungan dengan Tokoh Agama dan Tokoh Masyarakat	4 Laporan	Kota Madiun, Taman, Semua Kel/Desa	39.794.600,00	77.192.220,00	0,00	
				7.01.04.2.02 Koordinasi Penerapan dan Penegakan Peraturan Daerah dan Peraturan Kepala Daerah	Persentase hasil koordinasi yang ditindaklanjuti	100 %	7.01.04.2.02.0001 Koordinasi/Sinergi dengan Perangkat Daerah yang Tugas dan Fungsinya di Bidang Penegakan Peraturan Perundang-Undangan dan/atau Kepolisian Negara Republik Indonesia	Jumlah Laporan Koordinasi/Sinergi dengan Perangkat Daerah yang Tugas dan Fungsinya di Bidang Penegakan Peraturan Perundang-Undangan dan/atau Kepolisian Negara Republik Indonesia	7 Laporan	Kota Madiun, Taman, Semua Kel/Desa	103.868.000,00	109.061.400,00	0,00	
	7.01.05 PROGRAM PENYELENGGARAAN URUSAN PEMERINTAHAN UMUM	Persentase kewenangan yang dijalankan Kecamatan (tidak dilaksanakan PD lain)	100 %											

No	PROGRAM			KEGIATAN			SUB KEGIATAN				PLAFON ANGGARAN SEMENTARA (Rp)	PRAKIRAAN MAJU		KET
	Program	Indikator Kinerja		Kegiatan	Indikator Kinerja		Sub Kegiatan	Indikator Kinerja		Lokasi Sub Kegiatan		N+1	N+2	
		Hasil Program	Target Capaian		Keluaran Kegiatan	Target Capaian		Keluaran Sub Kegiatan	Target Capaian					
				7.01.05.2.01 Penyelenggaraan Urusan Pemerintahan Umum Sesuai Penugasan Kepala Daerah	Persentase himbauan Kepala daerah yang ditindaklanjuti	100 %	7.01.05.2.01.0001 Pembinaan Wawasan Kebangsaan dan Ketahanan Nasional dalam rangka Memantapkan Pengamalan Pancasila, Pelaksanaan Undang-Undang Dasar Negara Republik Indonesia Tahun 1945, Pelestarian Bhinneka Tunggal Ika serta Pemertahanan dan Pemeliharaan Keutuhan Negara Kesatuan Republik Indonesia	Jumlah Orang yang Mengikuti Pembinaan Wawasan Kebangsaan dan Ketahanan Nasional dalam rangka Memantapkan Pengamalan Pancasila, Pelaksanaan Undang-Undang Dasar Negara Republik Indonesia Tahun 1945, Pelestarian Bhinneka Tunggal Ika serta Pemertahanan dan Pemeliharaan Keutuhan Negara Kesatuan Republik Indonesia	120 Orang	Kota Madiun, Taman, Semua Kel/Desa	36.448.000,00	38.270.400,00	0,00	
				7.01.05.2.01 Penyelenggaraan Urusan Pemerintahan Umum Sesuai Penugasan Kepala Daerah	Persentase himbauan Kepala daerah yang ditindaklanjuti	100 %	7.01.05.2.01.0005 Penanganan Konflik Sosial Sesuai Ketentuan Peraturan Perundang-Undangan	Jumlah Laporan Konflik yang Ditangani Sesuai Ketentuan Peraturan Perundang-Undangan	4 Laporan	Kota Madiun, Taman, Semua Kel/Desa	61.652.000,00	64.734.600,00	0,00	
				7.01.05.2.01 Penyelenggaraan Urusan Pemerintahan Umum Sesuai Penugasan Kepala Daerah	Persentase himbauan Kepala daerah yang ditindaklanjuti	100 %	7.01.05.2.01.0007 Pelaksanaan Semua Urusan Pemerintahan yang Bukan Merupakan Kewenangan Daerah dan Tidak Dilaksanakan oleh Instansi Vertikal	Jumlah Dokumen Semua Urusan Pemerintahan yang Bukan Merupakan Kewenangan Daerah dan Tidak Dilaksanakan oleh Instansi Vertikal	3 Dokumen	Kota Madiun, Taman, Semua Kel/Desa	20.967.700,00	22.016.085,00	0,00	
	7.01.02 PROGRAM PENYELENGGARAAN PEMERINTAHAN DAN PELAYANAN PUBLIK	Indeks Kepuasan Masyarakat	88,40 Indeks											
				7.01.02.2.02 Penyelenggaraan Urusan Pemerintahan yang Tidak Dilaksanakan oleh Unit Kerja Perangkat Daerah yang Ada di Kecamatan	Persentase terselesaikannya rekomendasi di Kelurahan sesuai ketentuan	100 %	7.01.02.2.02.0003 Peningkatan Efektifitas Pelaksanaan Pelayanan kepada Masyarakat di Wilayah Kecamatan	Jumlah Laporan Peningkatan Efektifitas Pelaksanaan Pelayanan kepada Masyarakat di Wilayah Kecamatan	12 Laporan	Kota Madiun, Taman, Mojorejo	522.431.200,00	624.992.760,00	0,00	
	7.01.03 PROGRAM PEMBERDAYAAN MASYARAKAT DESA DAN KELURAHAN	Persentase lembaga kemasyarakatan yang berpartisipasi dalam pemberdayaan masyarakat di wilayah kecamatan	100 %											

No	PROGRAM			KEGIATAN			SUB KEGIATAN			PLAFON ANGGARAN SEMENTARA (Rp)	PRAKIRAAN MAJU		KET	
	Program	Indikator Kinerja		Kegiatan	Indikator Kinerja		Sub Kegiatan	Indikator Kinerja			Lokasi Sub Kegiatan	N+1		N+2
		Hasil Program	Target Capaian		Keluaran Kegiatan	Target Capaian		Keluaran Sub Kegiatan	Target Capaian					
				7.01.03.2.02 Kegiatan Pemberdayaan Kelurahan	Persentase masyarakat yang berpartisipasi dalam kegiatan pemberdayaan masyarakat	100 %	7.01.03.2.02.0002 Pembangunan Sarana dan Prasarana Kelurahan	Jumlah Sarana dan Prasarana Kelurahan yang Terbangun	2 Unit	Kota Madiun, Taman, Mojorejo	130.000.000,00	556.237.500,00	0,00	
				7.01.03.2.02 Kegiatan Pemberdayaan Kelurahan	Persentase masyarakat yang berpartisipasi dalam kegiatan pemberdayaan masyarakat	100 %	7.01.03.2.02.0003 Pemberdayaan Masyarakat di Kelurahan	Jumlah Pokmas dan Ormas yang Melaksanakan Pemberdayaan Masyarakat di Kelurahan	2 Pokmas / Ormas	Kota Madiun, Taman, Mojorejo	132.000.000,00	73.500.000,00	0,00	
	7.01.02 PROGRAM PENYELENGGARAAN PEMERINTAHAN DAN PELAYANAN PUBLIK	Indeks Kepuasan Masyarakat	88,40 %											
				7.01.02.2.02 Penyelenggaraan Urusan Pemerintahan yang Tidak Dilaksanakan oleh Unit Kerja Perangkat Daerah yang Ada di Kecamatan	Persentase terselesaikannya rekomendasi di Kelurahan sesuai ketentuan	100 %	7.01.02.2.02.0003 Peningkatan Efektifitas Pelaksanaan Pelayanan kepada Masyarakat di Wilayah Kecamatan	Jumlah Laporan Peningkatan Efektifitas Pelaksanaan Pelayanan kepada Masyarakat di Wilayah Kecamatan	12 Laporan	Kota Madiun, Taman, Pandean	497.376.600,00	594.795.180,00	0,00	
	7.01.03 PROGRAM PEMBERDAYAAN MASYARAKAT DESA DAN KELURAHAN	Persentase lembaga kemasyarakatan yang berpartisipasi dalam pemberdayaan masyarakat di wilayah kecamatan	100 %											
				7.01.03.2.02 Kegiatan Pemberdayaan Kelurahan	Persentase masyarakat yang berpartisipasi dalam kegiatan pemberdayaan masyarakat	100 %	7.01.03.2.02.0002 Pembangunan Sarana dan Prasarana Kelurahan	Jumlah Sarana dan Prasarana Kelurahan yang Terbangun	2 Unit	Kota Madiun, Taman, Pandean	120.000.000,00	517.650.000,00	0,00	
				7.01.03.2.02 Kegiatan Pemberdayaan Kelurahan	Persentase masyarakat yang berpartisipasi dalam kegiatan pemberdayaan masyarakat	100 %	7.01.03.2.02.0003 Pemberdayaan Masyarakat di Kelurahan	Jumlah Pokmas dan Ormas yang Melaksanakan Pemberdayaan Masyarakat di Kelurahan	2 Pokmas / Ormas	Kota Madiun, Taman, Pandean	130.800.000,00	79.800.000,00	0,00	
	7.01.02 PROGRAM PENYELENGGARAAN PEMERINTAHAN DAN PELAYANAN PUBLIK	Indeks Kepuasan Masyarakat	88,40 Indeks											
				7.01.02.2.02 Penyelenggaraan Urusan Pemerintahan yang Tidak Dilaksanakan oleh Unit Kerja Perangkat Daerah yang Ada di Kecamatan	Persentase terselesaikannya rekomendasi di Kelurahan sesuai ketentuan	100 %	7.01.02.2.02.0003 Peningkatan Efektifitas Pelaksanaan Pelayanan kepada Masyarakat di Wilayah Kecamatan	Jumlah Laporan Peningkatan Efektifitas Pelaksanaan Pelayanan kepada Masyarakat di Wilayah Kecamatan	12 Laporan	Kota Madiun, Taman, Banjarejo	597.970.970,00	717.587.000,00	0,00	

No	PROGRAM			KEGIATAN			SUB KEGIATAN			PLAFON ANGGARAN SEMENTARA (Rp)	PRAKIRAAN MAJU		KET	
	Program	Indikator Kinerja		Kegiatan	Indikator Kinerja		Sub Kegiatan	Indikator Kinerja			Lokasi Sub Kegiatan	N+1		N+2
		Hasil Program	Target Capaian		Keluaran Kegiatan	Target Capaian		Keluaran Sub Kegiatan	Target Capaian					
	7.01.03 PROGRAM PEMBERDAYAAN MASYARAKAT DESA DAN KELURAHAN	Persentase lembaga kemasyarakatan yang berpartisipasi dalam pemberdayaan masyarakat di wilayah kecamatan	100 %											
				7.01.03.2.02 Kegiatan Pemberdayaan Kelurahan	Persentase masyarakat yang berpartisipasi dalam kegiatan pemberdayaan masyarakat	100 %	7.01.03.2.02.0002 Pembangunan Sarana dan Prasarana Kelurahan	Jumlah Sarana dan Prasarana Kelurahan yang Terbangun	2 Unit	Kota Madiun, Taman, Banjarejo	70.000.000,00	383.512.500,00	0,00	
				7.01.03.2.02 Kegiatan Pemberdayaan Kelurahan	Persentase masyarakat yang berpartisipasi dalam kegiatan pemberdayaan masyarakat	100 %	7.01.03.2.02.0003 Pemberdayaan Masyarakat di Kelurahan	Jumlah Pokmas dan Ormas yang Melaksanakan Pemberdayaan Masyarakat di Kelurahan	2 Pokmas / Ormas	Kota Madiun, Taman, Banjarejo	90.000.000,00	52.500.000,00	0,00	
	7.01.02 PROGRAM PENYELENGGARAAN PEMERINTAHAN DAN PELAYANAN PUBLIK	Indeks Kepuasan Masyarakat	88,40 Indeks											
				7.01.02.2.02 Penyelenggaraan Urusan Pemerintahan yang Tidak Dilaksanakan oleh Unit Kerja Perangkat Daerah yang Ada di Kecamatan	Persentase terselesaikannya rekomendasi di Kelurahan sesuai ketentuan	100 %	7.01.02.2.02.0003 Peningkatan Efektifitas Pelaksanaan Pelayanan kepada Masyarakat di Wilayah Kecamatan	Jumlah Laporan Peningkatan Efektifitas Pelaksanaan Pelayanan kepada Masyarakat di Wilayah Kecamatan	12 Laporan	Kota Madiun, Taman, Kuncen	315.955.204,00	378.554.570,00	0,00	
	7.01.03 PROGRAM PEMBERDAYAAN MASYARAKAT DESA DAN KELURAHAN	Persentase lembaga kemasyarakatan yang berpartisipasi dalam pemberdayaan masyarakat di wilayah kecamatan	100 %											
				7.01.03.2.02 Kegiatan Pemberdayaan Kelurahan	Persentase masyarakat yang berpartisipasi dalam kegiatan pemberdayaan masyarakat	100 %	7.01.03.2.02.0002 Pembangunan Sarana dan Prasarana Kelurahan	Jumlah Sarana dan Prasarana Kelurahan yang Terbangun	2 Unit	Kota Madiun, Taman, Kuncen	83.200.000,00	215.617.500,00	0,00	
				7.01.03.2.02 Kegiatan Pemberdayaan Kelurahan	Persentase masyarakat yang berpartisipasi dalam kegiatan pemberdayaan masyarakat	100 %	7.01.03.2.02.0003 Pemberdayaan Masyarakat di Kelurahan	Jumlah Pokmas dan Ormas yang Melaksanakan Pemberdayaan Masyarakat di Kelurahan	2 Pokmas / Ormas	Kota Madiun, Taman, Kuncen	53.800.000,00	52.500.000,00	0,00	
	7.01.02 PROGRAM PENYELENGGARAAN PEMERINTAHAN DAN PELAYANAN PUBLIK	Indeks Kepuasan Masyarakat	88,40 Indeks											

No	PROGRAM			KEGIATAN			SUB KEGIATAN			PLAFON ANGGARAN SEMENTARA (Rp)	PRAKIRAAN MAJU		KET	
	Program	Indikator Kinerja		Kegiatan	Indikator Kinerja		Sub Kegiatan	Indikator Kinerja			Lokasi Sub Kegiatan	N+1		N+2
		Hasil Program	Target Capaian		Keluaran Kegiatan	Target Capaian		Keluaran Sub Kegiatan	Target Capaian					
				7.01.02.2.02 Penyelenggaraan Urusan Pemerintahan yang Tidak Dilaksanakan oleh Unit Kerja Perangkat Daerah yang Ada di Kecamatan	Persentase terselesaikannya rekomendasi di Kelurahan sesuai ketentuan	100 %	7.01.02.2.02.0003 Peningkatan Efektifitas Pelaksanaan Pelayanan kepada Masyarakat di Wilayah Kecamatan	Jumlah Laporan Peningkatan Efektifitas Pelaksanaan Pelayanan kepada Masyarakat di Wilayah Kecamatan	12 Laporan	Kota Madiun, Taman, Manisrejo	659.923.600,00	791.199.780,00	0,00	
	7.01.03 PROGRAM PEMBERDAYAAN MASYARAKAT DESA DAN KELURAHAN	Persentase lembaga kemasyarakatan yang berpartisipasi dalam pemberdayaan masyarakat di wilayah kecamatan	100 %											
				7.01.03.2.02 Kegiatan Pemberdayaan Kelurahan	Persentase masyarakat yang berpartisipasi dalam kegiatan pemberdayaan masyarakat	100 %	7.01.03.2.02.0002 Pembangunan Sarana dan Prasarana Kelurahan	Jumlah Sarana dan Prasarana Kelurahan yang Terbangun	2 Unit	Kota Madiun, Taman, Manisrejo	120.000.000,00	520.800.000,00	0,00	
				7.01.03.2.02 Kegiatan Pemberdayaan Kelurahan	Persentase masyarakat yang berpartisipasi dalam kegiatan pemberdayaan masyarakat	100 %	7.01.03.2.02.0003 Pemberdayaan Masyarakat di Kelurahan	Jumlah Pokmas dan Ormas yang Melaksanakan Pemberdayaan Masyarakat di Kelurahan	2 Pokmas / Ormas	Kota Madiun, Taman, Manisrejo	123.600.000,00	76.650.000,00	0,00	
	7.01.02 PROGRAM PENYELENGGARAAN PEMERINTAHAN DAN PELAYANAN PUBLIK	Indeks Kepuasan Masyarakat	88,40 Indeks											
				7.01.02.2.02 Penyelenggaraan Urusan Pemerintahan yang Tidak Dilaksanakan oleh Unit Kerja Perangkat Daerah yang Ada di Kecamatan	Persentase terselesaikannya rekomendasi di Kelurahan sesuai ketentuan	100 %	7.01.02.2.02.0003 Peningkatan Efektifitas Pelaksanaan Pelayanan kepada Masyarakat di Wilayah Kecamatan	Jumlah Laporan Peningkatan Efektifitas Pelaksanaan Pelayanan kepada Masyarakat di Wilayah Kecamatan	12 Laporan	Kota Madiun, Taman, Kejuron	567.438.088,00	679.898.800,00	0,00	
	7.01.03 PROGRAM PEMBERDAYAAN MASYARAKAT DESA DAN KELURAHAN	Persentase lembaga kemasyarakatan yang berpartisipasi dalam pemberdayaan masyarakat di wilayah kecamatan	100 %											
				7.01.03.2.02 Kegiatan Pemberdayaan Kelurahan	Persentase masyarakat yang berpartisipasi dalam kegiatan pemberdayaan masyarakat	100 %	7.01.03.2.02.0002 Pembangunan Sarana dan Prasarana Kelurahan	Jumlah Sarana dan Prasarana Kelurahan yang Terbangun	2 Unit	Kota Madiun, Taman, Kejuron	100.000.000,00	477.225.000,00	0,00	

No	PROGRAM			KEGIATAN			SUB KEGIATAN				PLAFON ANGGARAN SEMENTARA (Rp)	PRAKIRAAN MAJU		KET
	Program	Indikator Kinerja		Kegiatan	Indikator Kinerja		Sub Kegiatan	Indikator Kinerja		Lokasi Sub Kegiatan		N+1	N+2	
		Hasil Program	Target Capaian		Keluaran Kegiatan	Target Capaian		Keluaran Sub Kegiatan	Target Capaian					
				7.01.03.2.02 Kegiatan Pemberdayaan Kelurahan	Persentase masyarakat yang berpartisipasi dalam kegiatan pemberdayaan masyarakat	100 %	7.01.03.2.02.0003 Pemberdayaan Masyarakat di Kelurahan	Jumlah Pokmas dan Ormas yang Melaksanakan Pemberdayaan Masyarakat di Kelurahan	2 Pokmas / Ormas	Kota Madiun, Taman, Kejuron	115.200.000,00	55.650.000,00	0,00	
	7.01.02 PROGRAM PENYELENGGARAAN PEMERINTAHAN DAN PELAYANAN PUBLIK	Indeks Kepuasan Masyarakat	88,40 Indeks											
				7.01.02.2.02 Penyelenggaraan Urusan Pemerintahan yang Tidak Dilaksanakan oleh Unit Kerja Perangkat Daerah yang Ada di Kecamatan	Persentase lembaga kemasyarakatan yang berpartisipasi dalam pemberdayaan masyarakat di wilayah kecamatan	100 %	7.01.02.2.02.0003 Peningkatan Efektifitas Pelaksanaan Pelayanan kepada Masyarakat di Wilayah Kecamatan	Jumlah Laporan Peningkatan Efektifitas Pelaksanaan Pelayanan kepada Masyarakat di Wilayah Kecamatan	12 Laporan	Kota Madiun, Taman, Josenan	663.749.440,00	797.137.740,00	0,00	
	7.01.03 PROGRAM PEMBERDAYAAN MASYARAKAT DESA DAN KELURAHAN	Persentase lembaga kemasyarakatan yang berpartisipasi dalam pemberdayaan masyarakat di wilayah kecamatan	100 %											
				7.01.03.2.02 Kegiatan Pemberdayaan Kelurahan	Persentase masyarakat yang berpartisipasi dalam kegiatan pemberdayaan masyarakat	100 %	7.01.03.2.02.0002 Pembangunan Sarana dan Prasarana Kelurahan	Jumlah Sarana dan Prasarana Kelurahan yang Terbangun	2 Unit	Kota Madiun, Taman, Josenan	62.000.000,00	357.682.500,00	0,00	
				7.01.03.2.02 Kegiatan Pemberdayaan Kelurahan	Persentase masyarakat yang berpartisipasi dalam kegiatan pemberdayaan masyarakat	100 %	7.01.03.2.02.0003 Pemberdayaan Masyarakat di Kelurahan	Jumlah Pokmas dan Ormas yang Melaksanakan Pemberdayaan Masyarakat di Kelurahan	2 Pokmas / Ormas	Kota Madiun, Taman, Josenan	85.400.000,00	52.500.000,00	0,00	
	7.01.02 PROGRAM PENYELENGGARAAN PEMERINTAHAN DAN PELAYANAN PUBLIK	Indeks Kepuasan Masyarakat	88,40 Indeks											
				7.01.02.2.02 Penyelenggaraan Urusan Pemerintahan yang Tidak Dilaksanakan oleh Unit Kerja Perangkat Daerah yang Ada di Kecamatan	Persentase terselesaikannya rekomendasi di Kelurahan sesuai ketentuan	100 %	7.01.02.2.02.0003 Peningkatan Efektifitas Pelaksanaan Pelayanan kepada Masyarakat di Wilayah Kecamatan	Jumlah Laporan Peningkatan Efektifitas Pelaksanaan Pelayanan kepada Masyarakat di Wilayah Kecamatan	12 Laporan	Kota Madiun, Taman, Demangan	551.882.000,00	661.840.200,00	0,00	

No	PROGRAM			KEGIATAN			SUB KEGIATAN			PLAFON ANGGARAN SEMENTARA (Rp)	PRAKIRAAN MAJU		KET	
	Program	Indikator Kinerja		Kegiatan	Indikator Kinerja		Sub Kegiatan	Indikator Kinerja			Lokasi Sub Kegiatan	N+1		N+2
		Hasil Program	Target Capaian		Keluaran Kegiatan	Target Capaian		Keluaran Sub Kegiatan	Target Capaian					
	7.01.03 PROGRAM PEMBERDAYAAN MASYARAKAT DESA DAN KELURAHAN	Persentase lembaga kemasyarakatan yang berpartisipasi dalam pemberdayaan masyarakat di wilayah kecamatan	100 %											
				7.01.03.2.02 Kegiatan Pemberdayaan Kelurahan	Persentase masyarakat yang berpartisipasi dalam kegiatan pemberdayaan masyarakat	100 %	7.01.03.2.02.0002 Pembangunan Sarana dan Prasarana Kelurahan	Jumlah Sarana dan Prasarana Kelurahan yang Terbangun	2 Unit	Kota Madiun, Taman, Demangan	72.000.000,00	363.720.000,00	0,00	
				7.01.03.2.02 Kegiatan Pemberdayaan Kelurahan	Persentase masyarakat yang berpartisipasi dalam kegiatan pemberdayaan masyarakat	100 %	7.01.03.2.02.0003 Pemberdayaan Masyarakat di Kelurahan	Jumlah Pokmas dan Ormas yang Melaksanakan Pemberdayaan Masyarakat di Kelurahan	2 Pokmas / Ormas	Kota Madiun, Taman, Demangan	93.600.000,00	78.750.000,00	0,00	
	7.01.02 PROGRAM PENYELENGGARAAN PEMERINTAHAN DAN PELAYANAN PUBLIK	Indeks Kepuasan Masyarakat	88,40 Indeks											
				7.01.02.2.02 Penyelenggaraan Urusan Pemerintahan yang Tidak Dilaksanakan oleh Unit Kerja Perangkat Daerah yang Ada di Kecamatan	Persentase terselesaikannya rekomendasi di Kelurahan sesuai ketentuan	100 %	7.01.02.2.02.0003 Peningkatan Efektifitas Pelaksanaan Pelayanan kepada Masyarakat di Wilayah Kecamatan	Jumlah Laporan Peningkatan Efektifitas Pelaksanaan Pelayanan kepada Masyarakat di Wilayah Kecamatan	12 Laporan	Kota Madiun, Taman, Taman	518.946.800,00	621.334.140,00	0,00	
	7.01.03 PROGRAM PEMBERDAYAAN MASYARAKAT DESA DAN KELURAHAN	Persentase lembaga kemasyarakatan yang berpartisipasi dalam pemberdayaan masyarakat di wilayah kecamatan	100 %											
				7.01.03.2.02 Kegiatan Pemberdayaan Kelurahan	Persentase masyarakat yang berpartisipasi dalam kegiatan pemberdayaan masyarakat	100 %	7.01.03.2.02.0002 Pembangunan Sarana dan Prasarana Kelurahan	Jumlah Sarana dan Prasarana Kelurahan yang Terbangun	2 Unit	Kota Madiun, Taman, Taman	102.000.000,00	486.832.500,00	0,00	
				7.01.03.2.02 Kegiatan Pemberdayaan Kelurahan	Persentase masyarakat yang berpartisipasi dalam kegiatan pemberdayaan masyarakat	100 %	7.01.03.2.02.0003 Pemberdayaan Masyarakat di Kelurahan	Jumlah Pokmas dan Ormas yang Melaksanakan Pemberdayaan Masyarakat di Kelurahan	2 Pokmas / Ormas	Kota Madiun, Taman, Taman	116.400.000,00	52.500.000,00	0,00	
8.01 KESATUAN BANGSA DAN POLITIK														
	8.01.01 PROGRAM PENUNJANG URUSAN PEMERINTAHAN DAERAH KABUPATEN/KOTA	Nilai Akuntabilitas Kinerja Perangkat Daerah	80,50 nilai											

No	PROGRAM			KEGIATAN			SUB KEGIATAN			PLAFON ANGGARAN SEMENTARA (Rp)	PRAKIRAAN MAJU		KET	
	Program	Indikator Kinerja		Kegiatan	Indikator Kinerja		Sub Kegiatan	Indikator Kinerja			Lokasi Sub Kegiatan	N+1		N+2
		Hasil Program	Target Capaian		Keluaran Kegiatan	Target Capaian		Keluaran Sub Kegiatan	Target Capaian					
				8.01.01.2.01 Perencanaan, Penganggaran, dan Evaluasi Kinerja Perangkat Daerah	Persentase pemenuhan dokumen perencanaan, pengendalian dan evaluasi Perangkat Daerah	100 %	8.01.01.2.01.0001 Penyusunan Dokumen Perencanaan Perangkat Daerah	Jumlah Dokumen Perencanaan Perangkat Daerah	10 Dokumen	Kota Madiun, Semua Kecamatan, Semua Kel/Desa	9.536.000,00	0,00	0,00	
				8.01.01.2.01 Perencanaan, Penganggaran, dan Evaluasi Kinerja Perangkat Daerah	Persentase pemenuhan dokumen perencanaan, pengendalian dan evaluasi Perangkat Daerah	100 %	8.01.01.2.01.0006 Koordinasi dan Penyusunan Laporan Capaian Kinerja dan Ikhtisar Realisasi Kinerja SKPD	Jumlah Laporan Capaian Kinerja dan Ikhtisar Realisasi Kinerja SKPD dan Laporan Hasil Koordinasi Penyusunan Laporan Capaian Kinerja dan Ikhtisar Realisasi Kinerja SKPD	1 Laporan	Kota Madiun, Semua Kecamatan, Semua Kel/Desa	45.600.000,00	0,00	0,00	
				8.01.01.2.02 Administrasi Keuangan Perangkat Daerah	Persentase pemenuhan dokumen administrasi keuangan Perangkat Daerah	100 %	8.01.01.2.02.0001 Penyediaan Gaji dan Tunjangan ASN	Jumlah Orang yang Menerima Gaji dan Tunjangan ASN	21 Orang/bulan	Kota Madiun, Semua Kecamatan, Semua Kel/Desa	4.366.271.149,00	0,00	0,00	
				8.01.01.2.05 Administrasi Kepegawaian Perangkat Daerah	Persentase pemenuhan dokumen administrasi kepegawaian Perangkat Daerah	100 %	8.01.01.2.05.0010 Sosialisasi Peraturan Perundang-Undangan	Jumlah Orang yang Mengikuti Sosialisasi Peraturan Perundang-Undangan	28 Orang	Kota Madiun, Semua Kecamatan, Semua Kel/Desa	0,00	0,00	0,00	
				8.01.01.2.06 Administrasi Umum Perangkat Daerah	Persentase pemenuhan dokumen administrasi umum Perangkat Daerah	100 %	8.01.01.2.06.0002 Penyediaan Peralatan dan Perlengkapan Kantor	Jumlah Paket Peralatan dan Perlengkapan Kantor yang Disediakan	1 Paket	Kota Madiun, Semua Kecamatan, Semua Kel/Desa	350.000.000,00	0,00	0,00	
				8.01.01.2.06 Administrasi Umum Perangkat Daerah	Persentase pemenuhan dokumen administrasi umum Perangkat Daerah	100 %	8.01.01.2.06.0009 Penyelenggaraan Rapat Koordinasi dan Konsultasi SKPD	Jumlah Laporan Penyelenggaraan Rapat Koordinasi dan Konsultasi SKPD	80 Laporan	Kota Madiun, Semua Kecamatan, Semua Kel/Desa	100.000.000,00	0,00	0,00	
				8.01.01.2.07 Pengadaan Barang Milik Daerah Penunjang Urusan Pemerintah Daerah	Persentase pemenuhan barang milik daerah	100 %	8.01.01.2.07.0002 Pengadaan Kendaraan Dinas Operasional atau Lapangan	Jumlah Unit Kendaraan Dinas Operasional atau Lapangan yang Disediakan	3 Unit	Kota Madiun, Semua Kecamatan, Semua Kel/Desa	500.000,00	0,00	0,00	
				8.01.01.2.07 Pengadaan Barang Milik Daerah Penunjang Urusan Pemerintah Daerah	Persentase pemenuhan barang milik daerah	100 %	8.01.01.2.07.0010 Pengadaan Sarana dan Prasarana Gedung Kantor atau Bangunan Lainnya	Jumlah Unit Sarana dan Prasarana Gedung Kantor atau Bangunan Lainnya yang Disediakan	5 Unit	Kota Madiun, Semua Kecamatan, Semua Kel/Desa	500.000,00	0,00	0,00	
				8.01.01.2.09 Pemeliharaan Barang Milik Daerah Penunjang Urusan Pemerintahan Daerah	Persentase tercukupinya barang milik daerah dalam kondisi baik	100 %	8.01.01.2.09.0001 Penyediaan Jasa Pemeliharaan, Biaya Pemeliharaan, dan Pajak Kendaraan Perorangan Dinas atau Kendaraan Dinas Jabatan	Jumlah Kendaraan Perorangan Dinas atau Kendaraan Dinas Jabatan yang Dipelihara dan dibayarkan Pajaknya	1 mbl, 13 spd motor Unit	Kota Madiun, Semua Kecamatan, Semua Kel/Desa	45.000.000,00	60.000.000,00	0,00	

No	PROGRAM			KEGIATAN			SUB KEGIATAN				PLAFON ANGGARAN SEMENTARA (Rp)	PRAKIRAAN MAJU		KET
	Program	Indikator Kinerja		Kegiatan	Indikator Kinerja		Sub Kegiatan	Indikator Kinerja		Lokasi Sub Kegiatan		N+1	N+2	
		Hasil Program	Target Capaian		Keluaran Kegiatan	Target Capaian		Keluaran Sub Kegiatan	Target Capaian					
				8.01.01.2.09 Pemeliharaan Barang Milik Daerah Penunjang Urusan Pemerintahan Daerah	Persentase tercukupinya barang milik daerah dalam kondisi baik	100 %	8.01.01.2.09.0009 Pemeliharaan/Rehabilitasi Gedung Kantor dan Bangunan Lainnya	Jumlah Gedung Kantor dan Bangunan Lainnya yang Dipelihara/Direhabilitasi	1 Unit	Kota Madiun, Semua Kecamatan, Semua Kel/Desa	3.000.000,00	0,00	0,00	
				8.01.01.2.09 Pemeliharaan Barang Milik Daerah Penunjang Urusan Pemerintahan Daerah	Persentase tercukupinya barang milik daerah dalam kondisi baik	100 %	8.01.01.2.09.0010 Pemeliharaan/Rehabilitasi Sarana dan Prasarana Gedung Kantor atau Bangunan Lainnya yang Dipelihara/Direhabilitasi	Jumlah Sarana dan Prasarana Gedung Kantor atau Bangunan Lainnya yang Dipelihara/Direhabilitasi	14 Unit	Kota Madiun, Semua Kecamatan, Semua Kel/Desa	20.000.000,00	0,00	0,00	
	8.01.02 PROGRAM Penguatan Ideologi Pancasila dan Karakter Kebangsaan	Cakupan pembinaan ideologi Pancasila dan karakter kebangsaan	100 %											
				8.01.02.2.01 Perumusan Kebijakan Teknis dan Pemantapan Pelaksanaan Bidang Ideologi Pancasila dan Karakter Kebangsaan	Jumlah jenis kegiatan	7 jenis	8.01.02.2.01.0004 Pelaksanaan Koordinasi di Bidang Ideologi Wawasan Kebangsaan, Bela Negara, Karakter Bangsa, Pembauran Kebangsaan, Bineka Tunggal Ika dan Sejarah Kebangsaan	Jumlah Orang yang Mengikuti Koordinasi di Bidang Ideologi Wawasan Kebangsaan, Bela Negara, Karakter Bangsa, Pembauran Kebangsaan, Bineka Tunggal Ika dan Sejarah Kebangsaan	125 Orang	Kota Madiun, Semua Kecamatan, Semua Kel/Desa	50.000.000,00	0,00	0,00	
				8.01.02.2.01 Perumusan Kebijakan Teknis dan Pemantapan Pelaksanaan Bidang Ideologi Pancasila dan Karakter Kebangsaan	Jumlah jenis kegiatan	7 jenis	8.01.02.2.01.0007 Pembinaan terhadap aktivitas kepaskibrakaan dan Purnapaskibraka	Laporan Hasil Pembinaan Aktivitas Kepaskibrakaan dan Laporan Hasil Pembinaan Purnapaskibraka	2 Dokumen	Kota Madiun, Semua Kecamatan, Semua Kel/Desa	100.000.000,00	0,00	0,00	
	8.01.03 PROGRAM Peningkatan Peran Partai Politik dan Lembaga Pendidikan Melalui Pendidikan Politik dan Pengembangan Etika Serta Budaya Politik	Persentase pendidikan politik kepada partai politik pemenang pemilu	100 %											

No	PROGRAM			KEGIATAN			SUB KEGIATAN				PLAFON ANGGARAN SEMENTARA (Rp)	PRAKIRAAN MAJU		KET
	Program	Indikator Kinerja		Kegiatan	Indikator Kinerja		Sub Kegiatan	Indikator Kinerja		Lokasi Sub Kegiatan		N+1	N+2	
		Hasil Program	Target Capaian		Keluaran Kegiatan	Target Capaian		Keluaran Sub Kegiatan	Target Capaian					
				8.01.03.2.01 Perumusan Kebijakan Teknis dan Pemantapan Pelaksanaan Bidang Pendidikan Politik, Etika Budaya Politik, Peningkatan Demokrasi, Fasilitasi Kelembagaan Pemerintahan, Perwakilan dan Partai Politik, Pemilihan Umum/Pemilihan Umum Kepala Daerah, serta Pemantauan Situasi Politik	Persentase kegiatan pendidikan politik kepada masyarakat	80 %	8.01.03.2.01.0003 Pelaksanaan Kebijakan di Bidang Pendidikan Politik, Etika Budaya Politik, Peningkatan Demokrasi, Fasilitasi Kelembagaan Pemerintahan, Perwakilan dan Partai Politik, Pemilihan Umum/Pemilihan Umum Kepala Daerah, serta Pemantauan Situasi Politik di Daerah	Jumlah Orang yang Mengikuti Pelaksanaan Kebijakan di Bidang Pendidikan Politik, Etika Budaya Politik, Peningkatan Demokrasi, Fasilitasi Kelembagaan Pemerintahan, Perwakilan dan Partai Politik, Pemilihan Umum/Pemilihan Umum Kepala Daerah, serta Pemantauan Situasi Politik di Daerah	33 Orang	Kota Madiun, Semua Kecamatan, Semua Kel/Desa	955.563.500,00	0,00	0,00	
				8.01.03.2.01 Perumusan Kebijakan Teknis dan Pemantapan Pelaksanaan Bidang Pendidikan Politik, Etika Budaya Politik, Peningkatan Demokrasi, Fasilitasi Kelembagaan Pemerintahan, Perwakilan dan Partai Politik, Pemilihan Umum/Pemilihan Umum Kepala Daerah, serta Pemantauan Situasi Politik	Persentase kegiatan pendidikan politik kepada masyarakat	80 %	8.01.03.2.01.0004 Pelaksanaan Koordinasi di Bidang Pendidikan Politik, Etika Budaya Politik, Peningkatan Demokrasi, Fasilitasi Kelembagaan Pemerintahan, Perwakilan dan Partai Politik, Pemilihan Umum/Pemilihan Umum Kepala Daerah, serta Pemantauan Situasi Politik di Daerah	Jumlah Orang yang Mengikuti Koordinasi di Bidang Pendidikan Politik, Etika Budaya Politik, Peningkatan Demokrasi, Fasilitasi Kelembagaan Pemerintahan, Perwakilan dan Partai Politik, Pemilihan Umum/Pemilihan Umum Kepala Daerah, serta Pemantauan Situasi Politik di Daerah	125 Orang	Kota Madiun, Semua Kecamatan, Semua Kel/Desa	10.000.000,00	0,00	0,00	
				8.01.03.2.01 Perumusan Kebijakan Teknis dan Pemantapan Pelaksanaan Bidang Pendidikan Politik, Etika Budaya Politik, Peningkatan Demokrasi, Fasilitasi Kelembagaan Pemerintahan, Perwakilan dan Partai Politik, Pemilihan Umum/Pemilihan Umum Kepala Daerah, serta Pemantauan Situasi Politik	Persentase kegiatan pendidikan politik kepada masyarakat	80 %	8.01.03.2.01.0005 Pelaksanaan Monitoring, Evaluasi dan Pelaporan di Bidang Pendidikan Politik, Etika Budaya Politik, Peningkatan Demokrasi, Fasilitasi Kelembagaan Pemerintahan, Perwakilan dan Partai Politik, Pemilihan Umum/Pemilihan Umum Kepala Daerah, serta Pemantauan Situasi Politik di Daerah	Jumlah Laporan Hasil Monitoring, Evaluasi dan Pelaporan di Bidang Pendidikan Politik, Etika Budaya Politik, Peningkatan Demokrasi, Fasilitasi Kelembagaan Pemerintahan, Perwakilan dan Partai Politik, Pemilihan Umum/Pemilihan Umum Kepala Daerah, serta Pemantauan Situasi Politik di Daerah	1 Laporan	Kota Madiun, Semua Kecamatan, Semua Kel/Desa	17.410.000.000,00	0,00	0,00	

No	PROGRAM			KEGIATAN			SUB KEGIATAN			PLAFON ANGGARAN SEMENTARA (Rp)	PRAKIRAAN MAJU		KET	
	Program	Indikator Kinerja		Kegiatan	Indikator Kinerja		Sub Kegiatan	Indikator Kinerja			Lokasi Sub Kegiatan	N+1		N+2
		Hasil Program	Target Capaian		Keluaran Kegiatan	Target Capaian		Keluaran Sub Kegiatan	Target Capaian					
	8.01.04 PROGRAM PEMBERDAYAAN DAN PENGAWASAN ORGANISASI KEMASYARAKATAN	Persentase status kelembagaan Orkemas	68 %											
				8.01.04.2.01 Perumusan Kebijakan Teknis dan Pemantapan Pelaksanaan Bidang Pemberdayaan dan Pengawasan Organisasi Kemasyarakatan	Persentase tingkat keaktifan orkemas	75 %	8.01.04.2.01.0004 Pelaksanaan Koordinasi di Bidang Pendaftaran Ormas, Pemberdayaan Ormas, Evaluasi dan Mediasi Sengketa Ormas, Pengawasan Ormas dan Ormas Asing di Daerah	Jumlah Orang yang Mengikuti Koordinasi di Bidang Pendaftaran Ormas, Pemberdayaan Ormas, Evaluasi dan Mediasi Sengketa Ormas, Pengawasan Ormas dan Ormas Asing di Daerah	75 Orang	Kota Madiun, Semua Kecamatan, Semua Kel/Desa	20.000.000,00	0,00	0,00	
	8.01.05 PROGRAM PEMBINAAN DAN PENGEMBANGAN KETAHANAN EKONOMI, SOSIAL, DAN BUDAYA	Persentase koordinasi yang dilakukan dengan pemangku kepentingan	100 %											
				8.01.05.2.01 Perumusan Kebijakan Teknis dan Pemantapan Pelaksanaan Bidang Ketahanan Ekonomi, Sosial dan Budaya	Jumlah koordinasi	4 kali	8.01.05.2.01.0003 Pelaksanaan Kebijakan di Bidang Ketahanan Ekonomi, Sosial, Budaya dan Fasilitasi Pencegahan Penyalagunaan Narkotika, Fasilitasi Kerukunan Umat Beragama dan Penghayat Kepercayaan di Daerah	Jumlah Orang yang Mengikuti Pelaksanaan Kebijakan di Bidang Ketahanan Ekonomi, Sosial, Budaya dan Fasilitasi Pencegahan Penyalagunaan Narkotika, Fasilitasi Kerukunan Umat Beragama dan Penghayat Kepercayaan di Daerah	100 Orang	Kota Madiun, Semua Kecamatan, Semua Kel/Desa	10.000.000,00	0,00	0,00	
				8.01.05.2.01 Perumusan Kebijakan Teknis dan Pemantapan Pelaksanaan Bidang Ketahanan Ekonomi, Sosial dan Budaya	Jumlah koordinasi	4 kali	8.01.05.2.01.0004 Pelaksanaan Koordinasi di Bidang Ketahanan Ekonomi, Sosial, Budaya dan Fasilitasi Pencegahan Penyalagunaan Narkotika, Fasilitasi Kerukunan Umat Beragama dan Penghayat Kepercayaan di Daerah	Jumlah Orang yang Mengikuti Koordinasi di Bidang Ketahanan Ekonomi, Sosial, Budaya dan Fasilitasi Pencegahan Penyalagunaan Narkotika, Fasilitasi Kerukunan Umat Beragama dan Penghayat Kepercayaan di Daerah	400 Orang	Kota Madiun, Semua Kecamatan, Semua Kel/Desa	72.007.945,00	0,00	0,00	
	8.01.06 PROGRAM PENINGKATAN KEWASPADAAN NASIONAL DAN PENINGKATAN KUALITAS DAN FASILITASI PENANGANAN KONFLIK SOSIAL	Persentase konflik yang terfasilitasi	100 %											

No	PROGRAM			KEGIATAN			SUB KEGIATAN			PLAFON ANGGARAN SEMENTARA (Rp)	PRAKIRAAN MAJU		KET	
	Program	Indikator Kinerja		Kegiatan	Indikator Kinerja		Sub Kegiatan	Indikator Kinerja			Lokasi Sub Kegiatan	N+1		N+2
		Hasil Program	Target Capaian		Keluaran Kegiatan	Target Capaian		Keluaran Sub Kegiatan	Target Capaian					
				8.01.06.2.01 Perumusan Kebijakan Teknis dan Pelaksanaan Pemantapan Kewaspadaan Nasional dan Penanganan Konflik Sosial	Jumlah konflik	0 konflik	8.01.06.2.01.0004 Pelaksanaan Koordinasi di Bidang Kewaspadaan Dini, Kerja Sama Intelijen, Pemantauan Orang Asing, Tenaga Kerja Asing dan Lembaga Asing, Kewaspadaan Perbatasan antar Negara, Fasilitas Kelembagaan Bidang Kewaspadaan, serta Penanganan Konflik di Daerah	Jumlah Orang yang Mengikuti Koordinasi di Bidang Kewaspadaan Dini, Kerja Sama Intelijen, Pemantauan Orang Asing, Tenaga Kerja Asing dan Lembaga Asing, Kewaspadaan Perbatasan antar Negara, Fasilitas Kelembagaan Bidang Kewaspadaan, serta Penanganan Konflik di Daerah	100 Orang	Kota Madiun, Semua Kecamatan, Semua Kel/Desa	970.000.000,00	0,00	0,00	
				8.01.06.2.01 Perumusan Kebijakan Teknis dan Pelaksanaan Pemantapan Kewaspadaan Nasional dan Penanganan Konflik Sosial	Jumlah konflik	0 konflik	8.01.06.2.01.0006 Pelaksanaan Forum Koordinasi Pimpinan Daerah Kabupaten/Kota	Jumlah Dokumen Hasil Pelaksanaan Forum Koordinasi Pimpinan Daerah Kabupaten/Kota	12 Dokumen	Kota Madiun, Semua Kecamatan, Semua Kel/Desa	100.000.000,00	0,00	0,00	