

---

# LAPORAN KEUANGAN

**PER 31 DESEMBER 2022**

---



**PEMERINTAH KOTA MADIUN**

*AUDITED*




WALIKOTA MADIUN

## PERNYATAAN TANGGUNG JAWAB

Laporan Keuangan Daerah (LKD) *audited* yang terdiri dari Laporan Realisasi Anggaran (LRA), Laporan Perubahan Saldo Anggaran Lebih (LP SAL), Neraca, Laporan Operasional (LO), Laporan Arus Kas (LAK), Laporan Perubahan Ekuitas (LPE) dan Catatan atas Laporan Keuangan (CaLK) Per 31 Desember 2022 sebagaimana terlampir merupakan tanggungjawab kami.

Laporan keuangan tersebut telah disusun dan disajikan sesuai dengan Standar Akuntansi Pemerintahan. Semua informasi dalam laporan keuangan ini telah dimuat secara lengkap dan benar. Laporan keuangan ini tidak mengandung informasi atau fakta material yang tidak benar, dan tidak menghilangkan informasi dan fakta material berdasarkan sistem pengendalian intern yang memadai.

WALIKOTA MADIUN



Drs. H. MAIDI, SH, MM, M.Pd

The image shows a circular official seal of the Mayor of Madiun. The seal contains the Garuda emblem and the text 'WALIKOTA MADIUN' around the top and 'MADIUN' at the bottom. A signature is written over the seal.

PEMERINTAH KOTA MADIUN

# KATA PENGANTAR

Sebagaimana diamanatkan dalam Peraturan Pemerintah Nomor 12 Tahun 2019 tentang Pengelolaan Keuangan Daerah Pasal 187, Pemerintah Daerah berkewajiban menyampaikan pertanggungjawaban pelaksanaan APBD berupa laporan keuangan yang terdiri dari:

1. Laporan Realisasi Anggaran
2. Laporan Perubahan Saldo Anggaran Lebih
3. Neraca
4. Laporan Operasional
5. Laporan Arus Kas
6. Laporan Perubahan Ekuitas
7. Catatan atas Laporan Keuangan

Untuk melaksanakan amanat tersebut, dengan memanjatkan puji syukur kepada Tuhan Yang Maha Esa, kami atas nama Pemerintah Kota Madiun menyajikan Laporan Keuangan Daerah (LKD) Tahun 2022. Penyusunan Laporan Keuangan Daerah (LKD) Per 31 Desember 2022 berpedoman kepada Peraturan Pemerintah Nomor 71 Tahun 2010 tentang Standar Akuntansi Pemerintahan dan Peraturan Menteri Dalam Negeri Nomor 64 Tahun 2013 tentang Penerapan Standar Akuntansi Pemerintahan Berbasis Akrual pada Pemerintah Daerah serta Peraturan Walikota Madiun Nomor 90 Tahun 2021 tentang Perubahan Ketiga atas Peraturan Walikota Madiun Nomor 28 Tahun 2014 tentang Kebijakan Akuntansi Pemerintahan Kota Madiun.


LKD *audited* Pemerintah Kota Madiun Per 31 Desember 2022 menyajikan informasi kepada para pengguna (*stakeholder*) mengenai aset, kewajiban, kekayaan bersih, realisasi pendapatan, belanja, pembiayaan, serta posisi kas daerah Pemerintah Kota Madiun selama tahun anggaran 2022. Laporan Keuangan Daerah Kota Madiun tahun 2022 merupakan salah satu bentuk laporan pertanggungjawaban pelaksanaan APBD kepada para pengguna (*stakeholder*) sesuai dengan amanat peraturan perundangan yang berlaku

Pemerintah Kota Madiun secara konsisten terus berupaya meningkatkan kualitas LKD dengan melakukan upaya perbaikan, antara lain:

1. Meningkatkan kualitas laporan keuangan OPD Kota Madiun.
2. Meningkatkan kualitas pengelolaan dan keandalan penyajian aset tetap Pemerintah dengan melakukan penertiban aset tetap yang meliputi pemanfaatan dan legalitas aset tetap.
3. Meningkatkan kuantitas dan kualitas pelatihan akuntansi dan pelaporan keuangan berbasis akrual dalam rangka peningkatan kapasitas sumber daya manusia pada seluruh OPD di Kota Madiun.

4. Menyebarluaskan informasi LKD kepada masyarakat dalam rangka peningkatan pemahaman terhadap pengelolaan keuangan pemerintah daerah dan peningkatan penggunaan informasi dalam LKD.
5. Meningkatkan peran dan kualitas Aparat Pengawasan Intern Pemerintah dalam melakukan pengawasan pengelolaan keuangan daerah, mulai dari tahap perencanaan, penganggaran, pelaksanaan, dan pertanggungjawaban atas pelaksanaan anggaran.

Selanjutnya, Pemerintah Kota Madiun akan terus berupaya untuk dapat menyusun dan menyajikan LKD secara andal sebagai cerminan perwujudan tata kelola pemerintahan yang baik (good governance), serta mengharapkan tanggapan, saran, maupun kritik yang konstruktif dari para pemangku kepentingan (stakeholders), sehingga kualitas LKD di masa mendatang akan menjadi semakin baik.



Drs. H. MAIDI, SH, MM, M.Pd

## RINGKASAN

Setelah tahun anggaran berakhir, Pemerintah Daerah menyusun laporan pertanggungjawaban pelaksanaan APBD berupa Laporan Keuangan Pemerintah Daerah (LKPD) Tahun 2022 yang terdiri dari Laporan Realisasi Anggaran (LRA), Laporan Perubahan Saldo Anggaran Lebih (LPSAL), Neraca, Laporan Operasional (LO), Laporan Arus Kas (LAK), Laporan Perubahan Ekuitas (LPE) dan Catatan atas Laporan Keuangan (CaLK). Penyusunan dan penyajian LKPD Tahun 2022 merupakan perwujudan pertanggungjawaban konstitusional Pemerintah Daerah kepada Dewan Perwakilan Rakyat Daerah (DPRD) selaku wakil rakyat atas pelaksanaan APBD Tahun Anggaran 2022.

LKPD Tahun 2022 disusun dan disajikan sesuai dengan Peraturan Pemerintah Nomor 71 Tahun 2010 dan Peraturan Menteri Dalam Negeri Nomor 64 Tahun 2013 tentang Penerapan Standar Akuntansi Pemerintahan Berbasis Akrual pada Pemerintah Daerah serta Peraturan Walikota Nomor 90 Tahun 2021 tentang Perubahan Ketiga atas Peraturan Walikota Nomor 28 Tahun 2014 tentang Kebijakan Akuntansi Pemerintah Kota Madiun.

LKPD ini disusun berdasarkan hasil konsolidasi dari seluruh laporan keuangan Organisasi Perangkat Daerah (OPD) di lingkungan Pemerintah Kota Madiun, informasi keuangan yang berada dalam pengelolaan Bendahara Umum Daerah (BUD), Badan Layanan Umum Daerah (BLUD) dan Laporan Keuangan BUMD dan pihak-pihak terkait lain yang mengelola dan atau menguasai aset pemerintah daerah.

## 1. LAPORAN REALISASI ANGGARAN (LRA)

Laporan Realisasi (LRA) menggambarkan perbandingan antara Anggaran Pendapatan dan Belanja Daerah (APBD) untuk periode yang berakhir 31 Desember 2022 dengan realisasinya meliputi pendapatan, belanja, transfer, surplus/defisit, pembiayaan dan sisa lebih/kurang perhitungan anggaran.

Perbandingan Laporan Realisasi Anggaran untuk periode yang berakhir 31 Desember 2022 dan 31 Desember 2021 adalah sebagai berikut:

Uraian	Anggaran 2022	Reallsasi 2022	%	Realisasi 2021
1	2	3	4 = (3/2)	5
<b>Pendapatan</b>	<b>1.014.637.940.454,00</b>	<b>1.060.716.311.084,55</b>	<b>104,54</b>	<b>1.100.682.829.130,86</b>
PAD	242.244.567.044,00	264.212.229.517,55	109,07	265.920.295.216,86
Transfer	772.393.373.410,00	796.504.081.567,00	103,12	813.126.832.914,00
Lain-lain pendapatan yang sah	0,00	0,00	0,00	21.635.701.000,00
<b>Belanja</b>	<b>1.310.574.608.272,00</b>	<b>1.165.410.106.455,26</b>	<b>89,21</b>	<b>1.073.679.343.613,92</b>
Operasi	1.051.844.972.128,00	930.473.573.791,29	88,82	859.879.322.395,91
Modal	253.194.750.870,00	232.434.449.701,97	91,80	197.958.260.924,01
Belanja tak terduga	5.534.885.274,00	2.502.082.962,00	45,21	15.841.760.294,00
Surplus (defisit)	(295.936.667.818,00)	(104.693.795.370,71)	(35,38)	27.003.485.516,94
Pembiayaan netto	295.936.667.818,00	295.937.467.818,14	100,00	268.933.182.301,20
	SILPA tahun berjalan	191.243.672.447,43		295.936.667.818,14

## 2. LAPORAN PERUBAHAN SALDO ANGGARAN LEBIH

Laporan Perubahan Saldo Anggaran Lebih/Laporan Perubahan SAL menyajikan informasi kenaikan atau penurunan saldo anggaran lebih tahun pelaporan dibandingkan dengan tahun sebelumnya. Laporan Perubahan Saldo Anggaran Lebih (LP-SAL) menyajikan SAL awal, penggunaan saldo anggaran lebih sebagai penerimaan pembiayaan tahun berjalan, sisa lebih/kurang pembiayaan tahun berjalan, koreksi kesalahan pembukuan tahun sebelumnya sehingga menghasilkan saldo akhir SAL.

Perbandingan Laporan Perubahan Saldo Anggaran Lebih (LP-SAL) untuk periode yang berakhir 31 Desember 2022 dan 31 Desember 2021 adalah sebagai berikut:

Uraian	31 Desember 2022	31 Desember 2021
<b>SAL Awal 1 Januari</b>	<b>295.936.667.818,14</b>	<b>268.933.182.301,20</b>
Penggunaan SAL sebagai penerimaan pembiayaan tahun berjalan	(295.936.667.818,14)	(268.933.182.301,20)
Sisa lebih/kurang pembiayaan tahun berjalan	191.243.672.447,43	295.936.667.818,14
Koreksi kesalahan pembukuan tahun sebelumnya	0,00	0,00
<b>SAL Akhir</b>	<b>191.243.672.447,43</b>	<b>295.936.667.818,14</b>

### 3. NERACA

Neraca adalah laporan yang menggambarkan posisi keuangan pemerintah daerah yang meliputi aset, kewajiban dan ekuitas dana pada tanggal 31 Desember 2022. Perbandingan Neraca Per 31 Desember 2022 dan 31 Desember 2021 adalah sebagai berikut:

Uraian	31 Desember 2022	31 Desember 2021
Aset Lancar	220.864.402.624,77	340.341.208.385,31
Investasi Jangka Panjang	155.830.753.717,25	153.009.298.948,09
Aset Tetap	2.304.956.764.976,94	2.209.312.322.797,67
Aset Lainnya	131.985.533.181,33	123.203.967.634,33
<b>JUMLAH ASET</b>	<b>2.813.637.454.500,29</b>	<b>2.825.866.797.765,40</b>
Utang Jangka Pendek	14.704.441.851,67	15.452.215.562,42
Utang Jangka Panjang	0,00	0,00
Ekuitas	2.798.933.012.648,62	2.810.414.582.202,98
<b>JUMLAH UTANG DAN EKUITAS</b>	<b>2.813.637.454.500,29</b>	<b>2.825.866.797.765,40</b>

#### 4. LAPORAN OPERASIONAL (LO)

Laporan Operasional menyajikan ikhtisar sumber daya ekonomi yang menambah ekuitas dan penggunaannya dikelola oleh Pemerintah Kota Madiun untuk kegiatan penyelenggaraan pemerintahan dalam satu periode pelaporan.

Perbandingan Laporan Operasional untuk periode yang berakhir 31 Desember 2022 dan 31 Desember 2021 sebagai berikut :

Uraian	31 Desember 2022	31 Desember 2021	Kenalkan/ Penurunan	%
1	2	3	4 = (2 - 3)	5 = (4/3)
<b>Pendapatan Operasional</b>				
Pendapatan LO	1.057.305.452.700,09	1.120.383.530.679,47	(51.964.168.383,30)	(5,63)
PAD LO	259.472.840.887,09	283.931.930.091,47	(16.418.481.608,30)	(8,61)
Transfer LO	796.504.081.567,00	813.126.832.914,00	(13.549.449.347,00)	(2,04)
Lain-lain pendapatan yang sah LO	1.328.530.246,00	23.324.767.674,00	(21.996.237.428,00)	(94,30)
<b>Beban</b>	<b>1.084.574.793.500,74</b>	<b>1.019.248.408.747,78</b>	<b>64.193.483.696,01</b>	<b>6,41</b>
Beban operasi	1.084.574.793.500,74	1.019.248.408.747,78	64.193.483.696,01	6,41
<b>Surplus (defisit) dari operasi</b>	<b>(27.269.340.800,65)</b>	<b>101.135.121.931,69</b>	<b>(116.157.652.079,31)</b>	<b>(126,96)</b>
<b>Surplus (Defisit) Non Operasional</b>				
Surplus penjualan Aset non ops	481.163.643,00		481.163.643,00	100
Defisit non ops	2.280.893.928,00	1.859.712.279,27	421.181.648,73	22,65
<b>Surplus (defisit) non operasional</b>	<b>(1.799.730.285,00)</b>	<b>1.859.712.279,27</b>	<b>(902.345.291,73)</b>	<b>(196,77)</b>
<b>Surplus(defisit) sebelum luar biasa</b>	<b>(29.069.071.085,65)</b>	<b>102.994.834.210,96</b>	<b>(128.259.458.532,12)</b>	<b>(128,22)</b>
Pos Luar Biasa	0,00	0,00	0,00	
Pendapatan luar biasa	0,00	0,00	0,00	
Beban luar biasa	0,00	0,00	0,00	
Beban tdk terduga	2.502.082.962,00	7.323.782,00	2.494.759.180,00	34063,81



Surplus (defisit) pos luar biasa	(2.502.082.962,00)	(7.323.782,00)	(2.494.759.180,00)	34063,81
Surplus (defisit) LO	(31.571.154.047,65)	102.987.510.428,96	(131.599.417.372,12)	(130,66)

## 5. LAPORAN ARUS KAS (LAK)

Laporan Arus Kas adalah memberikan informasi mengenai sumber, penggunaan, perubahan kas dan setara kas selama suatu periode akuntansi dan saldo kas dan setara kas pada tanggal pelaporan. Informasi ini disajikan untuk pertanggungjawaban dan pengambilan keputusan. Perbandingan Laporan Arus Kas untuk tahun yang berakhir 31 Desember 2022 dan 31 Desember 2021 dapat disajikan sebagai berikut:

Uraian	31 Desember 2022	31 Desember 2021
<b>ARUS KAS DARI AKTIVITAS OPERASI</b>		
Arus kas masuk	1.060.235.147.441,55	1.100.682.829.130,86
Arus kas keluar	932.975.656.753,29	875.721.082.689,91
<b>Arus kas bersih dari aktivitas operasi</b>	<b>127.259.490.688,26</b>	<b>224.961.746.440,95</b>
<b>ARUS KAS DARI AKTIVITAS INVESTASI</b>		
Arus kas masuk	481.163.643,00	0,00
Arus kas keluar	232.434.449.701,97	197.958.260.924,01
<b>Arus kas bersih dari aktivitas investasi</b>	<b>(231.953.286.058,97)</b>	<b>(197.958.260.924,01)</b>
<b>ARUS KAS DARI AKTIVITAS PENDANAAN</b>		
Arus kas masuk	800.000,00	0,00
Arus kas keluar	0,00	0,00
<b>Arus kas bersih dari aktivitas pendanaan</b>	<b>800.000,00</b>	<b>0,00</b>
<b>ARUS KAS DARI AKTIVITAS TRANSITORIS</b>		
Arus kas masuk	59.270.137.579,00	53.625.144.948,00
Arus kas keluar	59.278.397.517,00	53.608.093.300,00
<b>Arus kas bersih dari aktivitas transitoris</b>	<b>(8.259.938,00)</b>	<b>17.051.648,00</b>
<b>Kenaikan (penurunan) kas bersih selama periode</b>	<b>(104.701.255.308,71)</b>	<b>27.020.537.164,94</b>

LAPORAN KEUANGAN TAHUN 2022

Saldo awal kas di kas daerah	225.992.425.922,40	230.933.573.980,02
Saldo awal kas BLUD Dinas Kesehatan	7.457.912.123,59	6.899.779.814,16
Saldo awal kas BLUD RSUD	61.231.491.260,82	29.262.961.668,85
Saldo Awal Kas di Bendahara Penerimaan	6.402.708,00	1.810.000,00
Saldo Awal Kas di Bendahara Pengeluaran	0,00	0,00
Saldo Awal Kas Lainnya BOS	1.265.487.451,33	1.835.056.838,17
Saldo Awal Kas Lainnya	0,00	0,00
<b>Saldo Akhir Kas</b>	<b>191.252.464.157,43</b>	<b>295.953.719.466,14</b>
Saldo Akhir Kas di BUD	119.817.397.122,23	225.992.425.922,40
Saldo Akhir Kas di Bendahara Pengeluaran	0,00	0,00
Saldo Akhir Kas di Bendahara Pengeluaran BLUD	0,00	0,00
Saldo Akhir Kas di Bendahara Penerimaan	7.662.000,00	2.826.000,00
Saldo Akhir Kas di Bendahara Penerimaan BLUD	2.574.077,00	3.576.708,00
Saldo Akhir Kas BLUD Dinas Kesehatan	6.254.896.034,24	7.457.912.123,59
Saldo Akhir Kas BLUD RSUD	64.695.549.324,61	61.231.491.260,82
Saldo Akhir Kas Lainnya Lainnya BOS	465.593.889,35	1.265.487.451,33
Saldo Akhir Kas Lainnya Lainnya	8.791.710,00	0,00
<b>SALDO AKHIR KAS</b>	<b>191.252.464.157,43</b>	<b>295.953.719.466,14</b>

## 6. LAPORAN PERUBAHAN EKUITAS (LPE)

Laporan Perubahan Ekuitas menyajikan informasi kenaikan atau penurunan ekuitas tahun pelaporan dengan tahun sebelumnya.

Laporan Perubahan Ekuitas menyajikan pos-pos ekuitas awal, surplus/defisit-LO pada periode bersangkutan, koreksi-koreksi yang langsung menambah mengurangi ekuitas, antara lain berasal dari dampak kumulatif yang disebabkan oleh perubahan kebijakan akuntansi dan koreksi kesalahan mendasar, misalnya Koreksi kesalahan mendasar dari persediaan yang terjadi pada periode-periode sebelumnya, Perubahan nilai aset tetap karena revaluasi aset tetap dan ekuitas akhir.

Uraian	31 Desember 2022	31 Desember 2021
Ekuitas awal	2.810.414.582.202,98	2.736.010.584.765,26
Surplus (Defisit) LO	(31.571.154.047,65)	102.987.510.428,96
Lain-Lain	(20.089.584.493,29)	(28.583.512.991,24)
Ekuitas akhir	2.798.933.012.648,62	2.810.414.582.202,98

## 7. CATATAN ATAS LAPORAN KEUANGAN

Catatan atas Laporan Keuangan (CaLK) menguraikan kebijakan makro, kebijakan fiskal, metodologi penyusunan laporan keuangan dan kebijakan akuntansi yang diterapkan. Selain itu, CaLK juga menyajikan penjelasan pos-pos laporan keuangan dalam rangka pengungkapan yang memadai. CaLK juga mengungkapkan pula kejadian-kejadian penting setelah tanggal pelaporan keuangan serta informasi tambahan yang dikeluarkan.

# DAFTAR ISI

KATA PENGANTAR	I
PERNYATAAN TANGGUNG JAWAB	III
RINGKASAN	IV
I. LAPORAN REALISASI ANGGARAN	VI
II. LAPORAN PERUBAHAN SAL	VI
III. NERACA	VII
IV. LAPORAN OPERASIONAL	VIII
V. LAPORAN ARUS KAS	IX
VI. LAPORAN PERUBAHAN EKUITAS	X
VII. CATATAN ATAS LAPORAN KEUANGAN	XI
DAFTAR ISI	XII
DAFTAR GRAFIK	V
DAFTAR TABEL	VI
BAB I PENDAHULUAN	I - 1
1.1 Latar belakang	I - 1
1.2 Maksud & Tujuan Penyusunan Laporan Keuangan	I - 2
1.3 Dasar Hukum Penyusunan	I - 3
1.4 Sistematika Penulisan	I - 4
BAB II PERKEMBANGAN EKONOMI MAKRO, KEBIJAKAN KEUANGAN DAN TARGET KINERJA APBD	II - 1
2.1 Perkembangan Ekonomi Makro	II - 1
2.1.1 Pertumbuhan Ekonomi	II - 1

2.1.2	Produk Domestik Regional Bruto (PDRB)	II - 4
2.1.3	Inflasi	II - 7
2.1.4	Tingkat Pengangguran Terbuka (TPT)	II - 8
2.1.5	Kemiskinan	II - 10
2.1.6	Indek Pembangunan Manusia (IPM)	II - 10
2.1.7	Gini ratio IPM	II-11
2.1.7	Langkah Penanganan dampak Pandemi covid 19 Terhadap perekonomian Daerah	II- 14
2.1.8	Rencana Target Ekonomi Makro Kota Madiun 2021	II- 19
2.2	Kebijakan Keuangan	II-21
2.2.1	Kebijakan Pendapatan Daerah	II-21
2.2.1.1	Kebijakan Perencanaan Pendapatan Daerah	II-21
2.2.1.2	Target Pendapatan Daerah	II-23
2.2.2	Kebijakan Belanja Daerah	II-29
2.2.2.1	Kebijakan Perencanaan Belanja Daerah	II-29
2.3	Target Kinerja APBD	II-30
2.3.1	Urusan Wajib	II-30
2.3.2	Urusan Pilihan	II-31
2.3.3	Urusan Penunjang	II-32
2.3.4	Target Kinerja Keuangan OPD	II-32
<b>BAB III</b>	<b>IKHTISAR PENCAPAIAN KINERJA KEUANGAN</b>	<b>III- 1</b>
3.1	Urusan Wajib	III- 1
3.2	Urusan Pilihan	III- 9
3.3	Pencapaian Kinerja Keuangan OPD	III- 11
<b>BAB IV</b>	<b>KEBIJAKAN AKUNTANSI</b>	<b>IV- 1</b>
4.1	Entitas Laporan Keuangan Daerah	IV- 1
4.2	Basis Akuntansi	IV- 1
4.3	Basis Pengukuran	IV- 2
4.4	Penetapan Kebijakan Akuntansi	IV- 3
4.5	Penyajian Laporan Keuangan Konsolidasi	IV- 4

BAB V	PENJELASAN POS POS REALISASI ANGGARAN	V-1
5.1	Pendapatan	V-1
5.1.1	Pendapatan Asli Daerah	V-1
5.1.1.1	Pajak Daerah	V-2
5.1.1.2	Retribusi Daerah	V-5
5.1.1.3	Hasil Pengelolaan Kekayaan Daerah Yang Di Pisahkan	V-15
5.1.1.4	Lain Lain Pendapatan Asli Daerah Yang sah	V-18
5.1.2	Pendapatan Transfer	V-25
5.1.2.1	Transfer Pemerintah Pusat- Dana Perimbangan	V-25
5.1.2.1.1	Bagi Hasil Pajak	V-26
5.1.2.1.2	Bagi Hasil Bukan Pajak/SDA	V-28
5.1.2.1.3	Dana Alokasi Umum	V-30
5.1.2.1.4	Dana Alokasi Khusus	V-31
5.1.2.1.5	Dana Bagi hasil cukai	V-32
5.1.2.2	Tranfer Pemerintah Pusat - Lainnya	V-33
5.1.2.2.1	Dana Penyesuaian	V-33
5.1.2.3	Tranfer Pemerintah Propinsi	V-34
5.1.2.3.1	Dana bagi hasil Pajak dari Propinsi	V-34
5.1.2.3.2	Bantuan Keuangan dari Propinsi/Pemerintah Lainnya	V-37
5.1.3	Lain Lain Pendapatan Yang Sah	V-38
5.1.3.1	Pendapatan Dana Hibah	V-39
5.2	Belanja	V-40
5.2.1	Belanja Operasi	V-40
5.2.1.1	Belanja Pegawai	V-40
5.2.1.2	Belanja Barang dan Jasa	V-41
5.2.1.3	Belanja Subsidi	V-42
5.2.1.4	Belanja Hibah	V-43
5.2.1.4	Belanja Bantuan Sosial	V-44
5.2.2	Belanja Modal	V-45
5.2.2.1	Belanja Modal Tanah	V-46
5.2.2.2	Belanja Modal Peralatan Dan Mesin	V-46
5.2.2.3	Belanja Modal Gedung Dan Bangunan	V-46
5.2.2.4	Belanja Modal Jalan Irigasi dan Jaringan	V-47

5.2.2.5	Belanja Modal Aset Tetap Lainnya	V-47
5.2.3	Belanja Tidak Terduga	V-48
5.2.3.1	Belanja Tidak Terduga	V-48
5.3	Pembiayaan	V-49
5.3.1	Penerimaan Pembiayaan	V-49
5.3.1.3	Penerimaan Kembali Pemberian Pinjaman	V-50
5.4	Sisa Lebih Perhitungan Anggaran	V-50

**BAB VI PENJELASAN POS POS PERUBAHAN SAL** VI- 1

6.1	SAL Awal	VI- 1
6.2	Penggunaan SAL Sebagai Penerimaan Pembiayaan Tahun Berjalan	VI-1
6.3	Sisa Lebih/Kurang Pembiayaan Tahun Berjalan	VI-2
6.4	Koreksi Kesalahan Pembukuan Tahun Sebelumnya	VI-2
6.5	SAL Akhir	VI-2

**BAB VII PENJELASAN POS-POS NERACA** VII- 1

7.1	Aset	VII- 1
7.1.1	Aset Lancar	VII- 1
7.1.1.1	Kas dan Bank	VII- 3
7.1.1.1.1	Kas di Kas Daerah	VII- 3
7.1.1.1.2	Kas di Bendahara Pengeluaran	VII- 4
7.1.1.1.3	Kas di Bendahara Penerimaan	VII- 4
7.1.1.1.4	Kas Kas DI BLUD RSUD	VII- 6
7.1.1.1.5	Kas Kas DI BLUD PUSKESMAS/JKN	VII- 7
7.1.1.1.6	Kas Di kas Lainnya	VII-8
7.1.1.2	Piutang Pajak Daerah	VII-9
7.1.1.3	Piutang Retribusi Daerah	VII-12
7.1.1.4	Bagian Lancar Tagihan Penjualan Angsuran	VII-14
7.1.1.5	Piutang Lain - Lain	VII-16
7.1.1.5.1	Bagian Lancar Investasi Dana Bergulir	VII-17
7.1.1.5.2	Piutang BLUD	VII-19

7.1.1.6	Persediaan	VII-20
7.1.1.7	Belanja Dibayar Dimuka	VII-21
7.1.2	Investasi jangka panjang	VII-22
7.1.2.1	Investasi Non Permanen	VII-22
7.1.2.1.1	Investasi Dana Bergulir	VII-23
7.1.2.1.2	Penyisihan Dana Bergulir	VII-25
7.1.2.2	Investasi Permanen	VII-26
7.1.2.2.1	Penyertaan Modal Pemda	VII-26
7.1.3	Aset Tetap	VII-30
7.1.3.1	Tanah	VII-32
7.1.3.2	Peralatan dan Mesin	VII-33
7.1.3.3	Gedung dan Bangunan	VII-35
7.1.3.4	Jalan, Irigasi dan Jaringan	VII-36
7.1.3.5	Aset Tetap Lainnya	VII-37
7.1.3.6	Konstruksi Dalam Pengerjaan	VII-38
7.1.4	Aset Lainnya	VII-39
7.1.4.1	Tuntutan Ganti Rugi (TGR)	VII-40
7.1.4.2	Kemitraan dengan Pihak Ketiga	VII-40
7.1.4.2.1	Bangun Guna Serah (BOT)	VII-41
7.1.4.2.2	Kerja Sama Pemanfaatan (KSP)	VII-42
7.1.4.3	Aset Tidak Berwujud	VII-43
7.1.4.4	Aset Lain - Lain	VII-44
7.2.	Utang	VII-48
7.2.1	Utang Jangka Pendek	VII-48
7.2.1.1	Utang Perhitungan Pihak Ketiga (PFK)	VII-48
7.2.1.2	Pendapatan Diterima Dimuka	VII-48
7.2.1.3	Utang Belanja	VII-49
7.3.	Ekuitas	VII-50
7.3.1	Ekuitas	VII-50

**BAB VIII PENJELASAN POS-POS LAPORAN OPERASIONAL** VIII - 1

8.1.	Pendapatan LO	VIII - 1
8.1.1	Pendapatan Asli Daerah LO	VIII - 2



8.1.1.1	Pajak Daerah LO	VIII -3
8.1.1.2	Retribusi Daerah LO	VIII- 7
8.1.1.3	Hasil Pengelolaan Kekayaan Daerah yg Dipisahkan LO	VIII-18
8.1.1.4	Lain-Lain Pendapatan Asli Daerah yang Sah LO	VIII-21
8.1.2	Pendapatan Transfer LO	VIII-26
8.1.2.1	Transfer Pemerintah Pusat–Dana PerimbanganLO	VIII-27
8.1.2.1.1	Dana Bagi Hasil Pajak LO	VIII-28
8.1.2.1.2	Dana Bagi Hasil Bukan Pajak/sda LO	VIII-30
8.1.2.1.3	Dana Alokasi Umum (DAU) LO	VIII-32
8.1.2.1.4	Dana Alokasi Khusus (DAK) LO	VIII-32
8.1.2.1.5	Bagi Hasil cukai LO	VIII- 33
8.1.2.2	Transfer Pemerintah Pusat Lainnya LO	VIII-33
8.1.2.2.1	Dana Penyesuaian LO	VIII-34
8.1.2.3	Transfer Pemerintah Propinsi LO	VIII-35
8.1.2.3.1	Pendapatan Dana Bagi Hasil Pajak LO	VIII-36
8.1.2.3.2	Dana Bagi Hasil Lainnya LO	VIII-38
8.1.2.3.2.1	Bantuan Keuangan Dari Propinsi LO	VIII-38
8.1.3	Lain Lain Pendapatan Yang Sah LO	VIII-39
8.1.3.1	Pendapatan Dana Hibah LO	VIII-39
8.2	Beban Operasi	VIII-41
8.2.1	Beban Pegawai	VIII-42
8.2.1.1	Beban Pegawai	VIII-43
8.2.1.3	Beban Pegawai Badan Layanan Umum Daerah(BLUD)	VIII-43
8.2.1.4	Beban Pegawai Bantuan Operasional Sekolah (BOS)	VIII-44
8.2.2	Beban Persediaan	VIII-44
8.2.3	Beban Jasa	VIII-46
8.2.4	Beban Pemeliharaan	VIII-47
8.2.5	Beban Perjalanan Dinas	VIII-47
8.2.6	Beban Subsidi	VIII-48
8.2.7	Beban Hibah	VIII-48
8.2.8	Beban Bantuan Sosial	VIII-49
8.2.9	Beban Penyisihan Piutang	VIII-49
8.2.10	Beban Penyusutan Aset Tetap	VIII-50

8.2.11	Beban Amortisasi Aset Tidak Berwujud	VIII-50
8.2.12	Beban Penyusutan Aset Lain Lain	VIII-51
8.2.13	Beban Lain-Lain	VIII-51
8.3.	Kegiatan Non Operasional	VIII-52
8.3.1	Surplus Penjualan Aset Non Lancar	VIII-52
8.3.2	Defisit dari Kegiatan Non Operasional Lainnya	VIII-53
8.4	Pos Luar Biasa	VIII-53
8.4.1	Beban Tidak Terduga	VIII-54
 <b>BAB IX PENJELASAN POS-POS ARUS KAS</b>		 <b>IX - 1</b>
9.1.	Arus Kas dari Aktivitas Operasi	IX - 1
9.1.1	Arus Kas Masuk	IX - 1
9.1.1.1	Penerimaan Pajak Daerah	IX - 1
9.1.1.2	Penerimaan Retribusi Daerah	IX - 2
9.1.1.3	Penerimaan Hasil Pengelolaan Kekayaan Daerah yang Dipisahkan	IX-4
9.1.1.4	Penerimaan Lain-Lain Pendapatan Asli Daerah yang Sah	IX-5
9.1.1.5	Penerimaan Dana Bagi Hasil Pajak	IX-6
9.1.1.6	Penerimaan Dana Bagi Hasil Bukan Pajak	IX-6
9.1.1.7	Penerimaan Dana Alokasi Umum (DAU)	IX- 7
9.1.1.8	Penerimaan Dana Alokasi Khusus (DAK)	IX-8
9.1.1.9	Penerimaan Dana Bagi Hasil Cukai	IX- 8
9.1.1.10	Penerimaan Dana Bagi Hasil Pajak Propinsi	IX- 9
9.1.1.11	Penerimaan Bantuan Keuangan Propinsi	IX- 9
9.1.1.12	Penerimaan Dana Penyesuaian	IX-10
9.1.1.13	Penerimaan Hibah	IX-11
9.1.2	Arus Kas Keluar	IX-11
9.1.2.1	Pembayaran Pegawai	IX-11
9.1.2.2	Pembayaran Barang dan Jasa	IX-12
9.1.2.3	Pembayaran Hibah	IX-13
9.1.2.4	Pembayaran Bantuan Sosial	IX-14
9.1.2.5	Pembayaran Tidak Terduga	IX-15

9.1.3	Arus Kas Bersih Dari Aktivitas Operasi	IX-16
9.2	Arus Kas Dari Aktifitas Investasi	IX-17
9.2.1	Arus Kas Masuk	IX-17
9.2.1.1	Penjualan Aktiva Tetap	IX-17
9.2.2	Arus Kas Keluar	IX-18
9.2.2.1	Perolehan Modal Tanah	IX-18
9.2.2.2	Perolehan Modal Peralatan Dan Mesin	IX-18
9.2.2.3	Perolehan Modal Gedung Dan Bangunan	IX-20
9.2.2.4	Perolehan Modal Jalan Irigasi Bangunan	IX-21
9.2.3	Arus Kas Bersih Dari Aktivitas Investasi	IX-22
9.3	Arus Kas Dari Aktivitas Pendanaan	IX-23
9.3.1	Arus Kas Masuk	IX-23
9.3.1.1.	Penerimaan Kembali Pemberian Pinjaman	IX-23
9.3.2	Arus Kas Keluar	IX-23
9.3.3	Arus Kas Bersih Dari Aktivitas Pendanaan	IX-23
9.4	Arus Kas Dari Aktivitas Transitoris	IX-24
9.4.1	Arus Kas Masuk	IX-24
9.4.1.1	Penerimaan Perhitungan Pihak ketiga (PFK) dan sisa UP	IX-24
9.4.2	Arus Kas Keluar	IX-25
9.4.2.1	Pengeluaran Perhitungan Pihak ke Tiga (PFK)	IX-25
9.4.3	Arus Kas Bersih Dari Aktivitas Transitoris	IX-25
9.5	Kenaikan (Penurunan) Kas	IX-26
9.6	Saldo Akhir Kas	IX-26
<b>BAB X</b>	<b>PENJELASAN POS-POS LAPORAN PERUBAHAN EKUITAS</b>	<b>X - 1</b>
10.1.	Ekuitas Awal	X - 1
10.2.	Surplus (Defisit) LO	X - 1
10.3.	Lain-lain	X - 2
10.4.	Ekuitas Akhir	X-6
<b>BAB XI</b>	<b>PENJELASAN INFORMASI NON KEUANGAN</b>	<b>XI - 1</b>
11.1	Gambaran Umum Pemerintah Kota Madiun	XI - 1
11.1.1	Keadaan Geografis	XI - 1
11.1.2	Kondisi Demografis	XI - 1
11.2	Organisasi	XI - 2

11.3	Visi Misi Kepala Daerah	XI - 3
11.3.1	Visi	XI - 3
11.3.2	Misi	XI - 4
11.3.3	Tujuan dan Sasaran	XI - 5

BAB XII	LAMPIRAN LKPD TAHUN 2022	XII -1
---------	--------------------------	--------

DAFTAR GRAFIK

BAB 2

2.2	Grafik Proyeksi Pertumbuhan Ekonomi Kota Madiun	II-2
2.1.2	Perkembangan Inflasi PDRB Kota Madiun Tahun 2016-2021	II-7
2.1.4	Grafik Perkembangan Tingkat Pengangguran Terbuka Tahun 2016-2021	II-7
2.1.4.1	Grafik Tingkat Pengangguran Terbuka (TPT)	II-8
2.1.5	Grafik Tingkat Kemiskinan dan Perkembangan Jumlah Penduduk Miskin Kota Madiun Tahun 2016 – 2021	II-9

BAB 4

4.1	Grafik Komponen Pendapatan Daerah Tahun 2017 – 2020, dan Target Tahun 2021	II-21
4.2	Grafik Persentase Pertumbuhan Pendapatan Daerah Tahun 2016 – 2020, dan Target Tahun 2021	II-22
4.3	Grafik Komponen Pendapatan Asli Daerah Tahun 2017– 2020 dan Target Tahun 2021	II-24
4.4	Grafik Persentase Pertumbuhan Pendapatan Asli Daerah Tahun 2016 – 2020, dan Target Tahun 2021	II-26
4.6	Grafik Persentase Komponen Pendapatan Transfer Tahun 2017 – 2020, dan Proyeksi Tahun 2021	II-26
4.7	Grafik Persentase Pertumbuhan Dana Transfer Tahun 2015 – 2019, dan Target Tahun 2020	II-27
4.8	Grafik Komponen Lain-Lain Pendapatan Daerah Yang Sah Tahun 2016 – 2020, dan Target Tahun 2021	II-28
4.9	Grafik Persentase Pertumbuhan Lain-Lain Pendapatan Daerah Yang Sah Tahun 2016 – 2020, dan Target Tahun 2021	II-28

DAFTAR TABEL

BAB 2

2.1.2.1	Tabel Peranan Ekonomi Sektoral PDRB Atas Dasar Harga Berlaku Tahun 2017 s/d 2021 (%)	II-5
2.1.2.2	Tabel Peranan Ekonomi Sektoral PDRB Atas Dasar Harga Konstan Tahun 2017 s/d 2021 (%)	II-5
2.1.6	Tabel Perkembangan IPM Kota Madiun Tahun 2016 s/d 2021	II-11
4.1	Tabel Peta Potensi Pajak Daerah	II-24
4.2	Tabel Peta Potensi Retribusi Daerah	II-25
4.3	Tabel Peta Potensi Hasil Pengelolaan Kekayaan Daerah Yang Dipisahkan	II-25
4.4	Tabel Peta Potensi Lain-Lain PAD Yang Sah	II-26

BAB 5

5.1.1	Tabel Pendapatan Asli Daerah	V-1
5.1.1.1	Tabel Pajak Daerah	V-2
5.1.1.2	Tabel Retribusi Daerah	V-6
5.1.1.a	Tabel Retribusi Jasa Umum	V-6
5.1.1.b	Tabel Retribusi Jasa Usaha	V-8
5.1.1.b1	Tabel Retribusi Pemakaian Kekayaan Daerah	V-9
5.1.1.b2	Tabel Retribusi Tempat Rekreasi dan Olah Raga	V-13
5.1.1.c	Tabel Retribusi Perizinan Tertentu	V-14
5.1.1.3	Hasil Pengelolaan Kekayaan Daerah Yang Dipisahkan	V-16
5.1.1.4	Tabel Lain- Lain Pendapatan Asli Daerah Yang Sah	V-18
5.1.1.4a	Tabel Pendapatan lain-lain PAD yang sah	V-19
5.1.1.4.a1	Tabel Pendapatan lain-lain PAD yang sah BLUD	V-21
5.1.2.1	Tabel Pendapatan Transfer Pemerintah Pusat - Dana Perimbangan	V-26
5.1.2.1.1.	Tabel Bagi Hasil Pajak	V-27
5.1.2.1.2.	Tabel Bagi Hasil Bukan Pajak	V-29
5.1.2.1.4.	Tabel Dana Alokasi Khusus	V-31
5.1.2.3.1	Tabel Pendapatan bagi hasil Pajak	V-35
5.1.2.3.2	Tabel Pendapatan bagi hasil lainnya	V-37
	Bantuan Keuangan dari Propinsi /Pemerintah Lainnya	V-39
5.1.3	Tabel Lain Lain Pendapatan Yang Sah	V-40
5.2.1	Tabel Belanja Operasi	V-40

5.2.1.1	Tabel Belanja Pegawai	V-41
5.2.1.2	Tabel Belanja Barang dan Jasa	V-42
5.2.1.4	Tabel Belanja Hibah	V-44
5.2.1.5	Tabel Belanja Bantuan Sosial	V-45
5.2.2.	Tabel Belanja Modal	V-46
5.2.3.1	Tabel Perincian Penggunaan Belanja Tidak Terduga	V-48
5.2.3.2	Tabel Perincian OPD yang Menggunakan Belanja Tidak Terduga	V-49
5.4.1	Tabel Perincian Sisa Lebih Perhitungan Anggaran (SiLPA)	V-50

## BAB 7

7.1	Tabel Aset Pemerintah	VII-1
7.1.1	Tabel Aset Lancar	VII-2
7.1.1.1.1.a	Tabel Kas di Kas Daerah	VII-3
7.1.1.1.1.b	Tabel Rincian Kas di Kas Daerah	VII-3
7.1.1.1.4	Tabel Kas di Bendahara Penerimaan	VII-5
7.1.1.1.5	Tabel Kas BLUD RSUD	VII-6
7.1.1.1.6	Tabel Kas BLUD Puskesmas	VII-7
7.1.1.1.7	Tabel Kas Lainnya	VII-8
7.1.1.2.a	Tabel Piutang Pajak Daerah	VII-9
7.1.1.2.b	Tabel Umur Piutang pajak Daerah	VII-12
7.1.1.3.a	Tabel Piutang Retribusi Daerah	VII-13
7.1.1.3.b	Tabel Umur Piutang Retribusi Daerah	VII-13
7.1.1.4.a	Tabel Bagian Lancar Tagihan Penjualan Angsuran	VII-14
7.1.1.4.b	Tabel Umur Piutang Bagian Lancar Tagihan Penjualan Angsuran	VII-15
7.1.1.5.a	Tabel Piutang Lain Lain	VII-16
7.1.1.5.b	Tabel Umur Piutang Lain Lain	VII-17
7.1.1.5.1.a	Tabel Bagian Lancar Investasi Dana Bergulir	VII-17
7.1.1.5.1.b	Tabel Piutang Investasi Dana Bergulir	VII-18
7.1.1.5.2.a	Tabel Piutang BLUD	VII-19
7.1.1.5.2.b	Tabel Umur Piutang BLUD	VII-20
7.1.1.6.a	Tabel Persediaan	VII-21
7.1.2	Tabel Investasi Jangka Panjang	VII-22
7.1.2.1.1.a	Tabel Investasi Dana Bergulir LKK	VII-23

7.1.2.1.1.b	Tabel Investasi Non Permaen Dana Bergulir	VII-24
7.1.2.1.2	Tabel Penyisihan Piutang Dana Bergulir	VII-26
7.1.2.2.1.a	Tabel Investasi Permanen	VII-27
7.1.2.2.1.b	Tabel Investasi Permanen PT. Bank Jatim	VII-25
7.1.3	Tabel Perincian Aset Tetap dan Akumulasi Penyusutan Aset Tetap	VII-27
7.1.3.1	Tabel Pemanfaatan Aset Tetap Tanah oleh Pihak Lain dalam bentuk Pinjam Pakai	VII-33
7.1.3.2	Tabel Pemanfaatan Aset Tetap Peralatan dan Mesin oleh Pihak Lain dalam bentuk Pinjam Pakai	VII-34
7.1.4	Tabel Perincian Pemanfaatan berupa pinjam pakai Peralatan dan mesin	VII-39
7.1.4.1	Tabel Perincian Tuntutan Ganti Rugi (TGR)	VII-39
7.1.4.2	Tabel Perincian Mutasi Kemitraan dengan Pihak Ketiga	VII-40
7.1.4.2.1	Tabel Perincian Mutasi Bangun Guna Serah (BOT)	VII-41
7.1.4.2.2	Tabel Perincian Mutasi Kerjasama Pemanfaatan (KSP)	VII-42
7.1.4.4	Tabel Perincian Aset Lain-Lain pada Dinas Pekerjaan Umum yang Akan Diserahkan	VII-45
7.2.1.	Tabel Perincian Utang Jangka Pendek	VII-48
7.2.1.2	Tabel Perincian Mutasi Pendapatan Diterima Dimuka	VII-49
7.2.1.3	Tabel Perincian Utang Belanja	VII-50

## BAB 8

8.1	Tabel Pendapatan LO	VIII-1
8.1.1	Tabel Pendapatan Asli Daerah LO	VIII-2
8.1.1.1	Tabel Pendapatan Pajak Daerah LO	VIII-3
8.1.1.2	Tabel Pendapatan Pajak Daerah LO	VIII-4
8.1.1.2	Tabel Pendapatan Restribusi Daerah LO	VIII-7
8.1.1.2	Tabel Restribusi Daerah LO	VIII-8
8.1.1.3	Tabel Hasil Pengelolaan Kekayaan Daerah yang Dipisahkan LO	VIII-19
8.1.1.3.1	Tabel Hasil Pengelolaan Kekayaan Daerah yang Dipisahkan LO	VIII-19
8.1.1.4	Tabel Pendapatan Lain-Lain PAD yang Sah	VIII-21
8.1.1.4.1	Tabel Lain-Lain PAD yang Sah	VIII-22
8.1.1.4	Tabel Lain-Lain PAD yang Sah	VIII-23

8.1.2	Tabel Pendapatan Transfer LO	VIII-27
8.1.2.1	Tabel Tranfer Pemerintah Pusat-Dana Perimbangan LO	VIII-28
8.1.2.1.1	Tabel Dana Bagi Hasil Pajak LO	VIII-29
8.1.2.1.2	Tabel Dana Bagi Hasil Bukan Pajak LO	VIII-30
8.1.2.2	Tabel Transfer Pemerintah Pusat-Lainnya LO	VIII-34
8.1.2.2.1	Tabel Transfer Pemerintah Pusat-Lainnya LO	VIII-34
8.1.2.3	Tabel Transfer Pemerintah Provinsi LO	VIII-35
8.1.2.3.1	Tabel Pendapatan dana bagi hasil pajak LO	VIII-36
8.1.2.3.2	Tabel Transfer Pemerintah Provinsi Dana Bagi Hasil Lainnya LO	VIII-38
8.1.3	Tabel Lain-Lain Pendapatan yang Sah LO	VIII-39
8.1.3.1	Tabel Pendapatan Hibah LO	VIII-40
8.2	Tabel Beban Operasi	VIII-41
8.2.1	Tabel Beban Pegawai	VIII-42
8.2.2	Tabel Beban Persediaan	VIII-45
8.2.3	Tabel Beban Jasa	VIII-46
8.4.1	Tabel Perincian OPD yang menggunakan Beban Tidak Terduga	VIII-43

## BAB 9

9.1.1.1	Tabel Penerimaan Pajak Daerah	IX-1
9.1.1.2	Tabel Retribusi Daerah	IX-2
9.1.1.3	Tabel Penerimaan Hasil Pengelolaan Kekayaan Daerah Yang Dipisahkan	IX-4
9.1.1.4	Tabel Penerimaan Lain Lain PAD Yang Sah	IX-5
9.1.1.5	Tabel Penerimaan Dana Bagi Hasil Pajak	IX-6
9.1.1.6	Tabel Penerimaan Dana Bagi Hasil Bukan Pajak	IX-7
9.1.1.8	Tabel Dana Alokasi Khusus	IX-8
9.1.1.10	Tabel Penerimaan Dana Bagi Hasil Pajak Provinsi	IX-9
9.1.1.11	Tabel Penerimaan Bantuan Keuangan Provinsi	IX-10
9.1.1.12	Tabel Penerimaan Dana Penyesuaian	IX-10
9.1.1.13	Tabel Penerimaan Hibah	IX-11
9.1.2.1	Tabel Pembayaran Pegawai	IX-12
9.1.2.2.1	Tabel Pembayaran Barang dan Jasa	IX-13
9.1.2.3	Tabel Pembayaran Hibah	IX-14
9.1.2.4	Tabel Pembayaran Bantuan Sosial	IX-15



9.1.2.5	Tabel Pembayaran Tidak Terduga	IX-16
9.1.3	Tabel Arus Kas Bersih Dari Aktivitas Operasi	IX-16
9.2.1.1	Tabel Penjualan Aktifa Tetap	IX-17
9.2.2.1	Tabel Perolehan Modal Peralatan dan Mesin	IX-18
9.2.2.2	Tabel Perolehan Modal Gedung dan Bangunan	IX-20
9.2.2.3	Tabel Perolehan Modal Gedung dan Bangunan	IX-21
9.2.2.4	Tabel Perolehan Modal Jalan, Irigasi dan Jaringan	IX-22
9.2.3	Tabel Arus Kas Bersih dari Aktivitas Investasi	IX-22
9.3.3	Tabel Arus Kas Bersih dari Aktivitas Pendanaan	IX-24
9.4.1.1	Tabel Penerimaan Perhitungan Pihak Ketiga (PFK)	IX-24
9.4.2.1	Tabel Pengeluaran Perhitungan Pihak Ketiga (PFK)	IX-25
9.4.3	Tabel Pengeluaran Perhitungan Pihak Ketiga (PFK)	IX-26
9.5	Tabel Kenaikan (Penurunan) Kas	IX-26
9.6	Tabel Saldo Akhir Kas	IX-27
BAB 10		
10.3	Tabel Rincian ekuitas lain - lain Per OPD pada 31 Desember 2021	X-3

1. LAMPIRAN LRA
2. LAMPIRAN LO
3. LAMPIRAN NERACA
4. LAMPIRAN LKK
5. LAMPIRAN LPE
6. LAMPIRAN LK BUMD
7. LAMPIRAN BLUD



# LAPORAN

## REALISASI ANGGARAN

LAPORAN KEUANGAN TAHUN 2022

PEMERINTAH KOTA MADIUN  
LAPORAN REALISASI ANGGARAN

UNTUK PERIODE YANG BERAKHIR SAMPAI DENGAN 31 DESEMBER 2022 DAN 31 DESEMBER 2021

NO	URAIAN	CATATAN	ANGGARAN SETELAH PERUBAHAN	2022	%	2021
1	<b>PENDAPATAN</b>	<b>5.1</b>				
2	<b>PENDAPATAN ASLI DAERAH</b>	<b>5.1.1.</b>				
3	Hasil Pajak Daerah	5.1.1.1.	95,000,000,000.00	106,165,312,122.76	111.75%	87,874,777,059.32
4	Hasil Retribusi Daerah	5.1.1.2.	17,835,800,007.00	21,385,348,837.00	119.90%	17,463,721,195.00
5	Hasil Pengelolaan Kekayaan Daerah yang dipisahkan	5.1.1.3.	15,158,702,324.00	15,595,752,355.97	102.88%	16,199,882,796.95
6	Lain-lain PAD yang Sah	5.1.1.4.	114,250,064,713.00	121,065,816,201.82	105.97%	144,381,914,165.59
7	<b>Jumlah Pendapatan Asli Daerah (3 sd 6)</b>		<b>242,244,567,044.00</b>	<b>264,212,229,517.55</b>	<b>109.07%</b>	<b>265,920,295,216.86</b>
8						
9	<b>PENDAPATAN TRANSFER</b>	<b>5.1.2.</b>				
10	<b>TRANSFER PEMERINTAH PUSAT -</b>					
11	<b>DANA PERIMBANGAN</b>	<b>5.1.2.1</b>				
12	Bagi Hasil Pajak	5.1.2.1.1	25,087,327,000.00	29,804,646,600.00	118.80%	33,962,127,578.00
13	Bagi Hasil Bukan Pajak	5.1.2.1.2	52,754,915,000.00	82,308,678,000.00	156.02%	63,851,956,219.00
14	Dana Alokasi Umum	5.1.2.1.3	465,495,171,000.00	463,486,748,121.00	99.57%	465,495,171,000.00
15	Dana Alokasi Khusus	5.1.2.1.4	92,865,525,000.00	71,207,048,405.00	76.68%	72,994,976,394.00
16	Dana Bagi Hasil Cukai	5.1.2.1.5	21,847,370,000.00	21,802,781,361.00	99.80%	19,833,010,286.00
17						
18	<b>Jumlah Pendapatan Transfer Dana Perimbangan (12 sd 16)</b>		<b>658,050,308,000.00</b>	<b>668,609,902,487.00</b>	<b>101.60%</b>	<b>656,137,241,477.00</b>
19						
20	<b>TRANSFER PEMERINTAH PUSAT-LAINNYA</b>	<b>5.1.2.2</b>				
21	Dana Otonomi Khusus					
22	Dana Penyesuaian	5.1.2.2.1	28,870,790,000.00	28,870,790,000.00	100.00%	53,024,863,000.00
23						
24	<b>Jumlah Pendapatan Transfer Pemerintah Pusat Lainnya (21 sd 22)</b>		<b>28,870,790,000.00</b>	<b>28,870,790,000.00</b>	<b>0.00%</b>	<b>53,024,863,000.00</b>
25						
26	<b>Transfer Pemerintah Provinsi</b>	<b>5.1.2.3</b>				
27	Pendapatan bagi hasil pajak	5.1.2.3.1	84,656,513,410.00	98,284,006,080.00	116.10%	103,062,649,437.00
28	Pendapatan bagi hasil lainnya (Bantuan Keuangan dari Provinsi/Pemda Lainnya)	5.1.2.3.2	815,762,000.00	739,383,000.00	90.64%	902,079,000.00
29						
30	<b>Jumlah Pendapatan Transfer Pemerintah Provinsi (27 sd 28)</b>		<b>85,472,275,410.00</b>	<b>99,023,389,080.00</b>	<b>115.85%</b>	<b>103,964,728,437.00</b>
31	<b>Jumlah Pendapatan Transfer (18 + 24 + 30)</b>		<b>772,393,373,410.00</b>	<b>796,504,081,567.00</b>	<b>103.12%</b>	<b>813,126,832,914.00</b>
32						


LAPORAN KEUANGAN TAHUN 2022

NO	URAIAN	CATATAN	ANGGARAN SETELAH PERUBAHAN	2022	%	2021
33	<b>LAIN-LAIN PENDAPATAN YANG SAH</b>	<b>5.1.3.</b>				
34	Pendapatan Hibah	5.1.3.1				21,635,701,000.00
35	Pendapatan Darurat					
36	Pendapatan Lainnya					
37	Bantuan Keuangan dari Propinsi atau Pemda Lainnya					
38	<b>Jumlah Lain-lain Pendapatan yang Sah (34 sd 37)</b>					<b>21,635,701,000.00</b>
39						
40	<b>JUMLAH PENDAPATAN (18 + 31 + 38)</b>		<b>1,014,637,940,454.00</b>	<b>1,060,716,311,084.55</b>	<b>104.54%</b>	<b>1,100,682,829,130.86</b>
41						
42	<b>BELANJA</b>	<b>5.2</b>				
43	<b>BELANJA OPERASI</b>	<b>5.2.1</b>				
44	Belanja Pegawai	5.2.1.1.	485,618,809,202.00	404,406,660,608.25	83.28%	413,765,191,395.00
45	Belanja Barang dan Jasa	5.2.1.2.	508,776,014,106.00	474,775,658,285.04	93.32%	413,958,099,347.91
46	Belanja Bunga					
47	Belanja Subsidi	5.2.1.3.	6,480,500,000.00	6,480,445,500.00	100.00%	
48	Belanja Hibah	5.2.1.4.	15,662,852,778.00	11,562,623,718.00	73.82%	13,431,646,653.00
49	Belanja Bantuan Sosial	5.2.1.5.	35,306,796,042.00	33,248,185,680.00	94.17%	18,724,385,000.00
50	<b>Jumlah Belanja Operasi (44 sd 49)</b>		<b>1,051,844,972,128.00</b>	<b>930,473,573,791.29</b>	<b>88.46%</b>	<b>859,879,322,395.91</b>
51						
52	<b>BELANJA MODAL</b>	<b>5.2.2</b>				
53	Belanja Modal Tanah					
54	Belanja Modal Peralatan Dan Mesin	5.2.2.1	65,694,074,845.00	53,011,211,346.00	80.69%	26,304,347,775.00
55	Belanja Modal Gedung Dan Bangunan	5.2.2.2	77,070,836,859.00	72,843,838,757.97	94.52%	65,170,777,016.83
56	Belanja Modal Jalan, Irigasi Dan Jaringan	5.2.2.3	106,930,891,636.00	103,137,296,907.00	96.45%	103,172,346,821.18
57	Belanja Modal Aset Tetap Lainnya	5.2.2.4	3,498,947,530.00	3,442,102,691.00	98.38%	3,310,789,311.00
58	Belanja Modal Aset Lainnya					
59	<b>Jumlah Belanja Modal (23 sd 58)</b>		<b>253,194,750,870.00</b>	<b>232,434,449,701.97</b>	<b>91.80%</b>	<b>197,958,260,924.01</b>
60						
61	<b>BELANJA TAK TERDUGA</b>	<b>5.2.3</b>				
62	Belanja Tidak Terduga	5.2.3.1	5,534,885,274.00	2,502,082,962.00	45.21%	15,841,760,294.00
63	<b>Jumlah Belanja Tak Terduga (62)</b>		<b>5,534,885,274.00</b>	<b>2,502,082,962.00</b>	<b>45.21%</b>	<b>15,841,760,294.00</b>
64						
65	<b>BELANJA TRANSFER</b>					
66	Belanja Transfer Bantuan Keuangan					
67	<b>Jumlah Belanja Transfer (63)</b>					
68	<b>JUMLAH BELANJA (50 + 59 + 63)</b>		<b>1,310,574,608,272.00</b>	<b>1,165,410,106,455.26</b>	<b>88.92%</b>	<b>1,073,679,343,613.92</b>
69						
70	<b>SURPLUS/ DEFISIT (40 - 65)</b>		<b>(295,936,667,818.00)</b>	<b>(104,693,795,370.71)</b>	<b>35.38%</b>	<b>27,003,485,516.94</b>

LAPORAN KEUANGAN TAHUN 2022

NO	URAIAN	CATATAN	ANGGARAN SETELAH PERUBAHAN	2022	%	2021
71						
72	<b>PEMBLAYAAN</b>	<b>5.3</b>				
73	<b>Penerimaan Pembiayaan Daerah</b>	<b>5.3.1</b>				
74	Sisa Lebih Perhitungan Anggaran Tahun Anggaran Sebelumnya	5.3.1.1	295,936,667,818.00	295,936,667,818.14	100.00%	268,933,182,301.20
75	Pencairan Dana Cadangan					
76	Hasil Penjualan Kekayaan Daerah Yang Dipisahkan					
77	Penerimaan Pinjaman Daerah					
78	Penerimaan Kembali Pemberian Pinjaman	5.3.1.2		800,000.00		
79	Penerimaan Piutang Daerah					
80	<b>Jumlah Penerimaan Pembiayaan (71 sd 76)</b>		<b>295,936,667,818.00</b>	<b>295,937,467,818.14</b>	<b>100.00%</b>	<b>268,933,182,301.20</b>
81						
82	<b>Pengeluaran Pembiayaan Daerah</b>					
83	Pembentukan Dana Cadangan					
84	Penyertaan Modal (Investasi) Pemerintah Daerah					
85	Pembayaran Pokok Utang					
86	Pengeluaran Investasi Non Permanen Lainnya					
87	<b>Jumlah Pengeluaran Pembiayaan (79 sd 83)</b>					
88						
89	<b>Pembiayaan Netto (77 - 84)</b>		<b>295,936,667,818.00</b>	<b>295,937,467,818.14</b>	<b>100.00%</b>	<b>268,933,182,301.20</b>
90						
91	<b>Sisa Lebih Perhitungan Anggaran (SLPA) (67 + 86)</b>	<b>5.4</b>		<b>191,243,672,447.43</b>		<b>295,936,667,818.14</b>

Catatan Atas Laporan Keuangan Merupakan Bagian Yang Tidak Dapat Dipisahkan Dari Laporan Keuangan Secara Keseluruhan


  
**WALIKOTA MADIUN**  
 Drs. H. MAIDI, SH, MM, M.Pd




# LAPORAN PERUBAHAN SAL

LAPORAN KEUANGAN TAHUN 2022

PEMERINTAH KOTA MADIUN  
 LAPORAN PERUBAHAN SALDO ANGGARAN LEBIH (SAL)  
 UNTUK PERIODE YANG BERAKHIR SAMPAI DENGAN 30 SEPTEMBER 2022 DAN  
 31 DESEMBER 2021

NO	URAIAN	CATATAN	TAHUN 2022	TAHUN 2021
1	Saldo Anggaran Lebih Awal	6.1	295,936,667,818.14	268,933,182,301.20
2	Penggunaan SAL sebagai penerimaan pembiayaan tahun berjalan	6.2	(295,936,667,818.14)	(268,933,182,301.20)
3	Sub total ( 1 + 2)		-	-
4	Sisa Lebih/Kurang Pembiayaan Anggaran (SILPA/SiKPA)	6.3	191,243,672,447.43	295,936,667,818.14
5	Sub total ( 3 +4)		191,243,672,447.43	295,936,667,818.14
6	Koreksi Kesalahan Pembukuan Tahun Sebelumnya		-	-
7	Lain-Lain		-	-
8	Saldo Anggaran Lebih Akhir (5 + 6 + 7)	6.4	191,243,672,447.43	295,936,667,818.14

Catatan Atas Laporan Keuangan Merupakan Bagian Yang Tidak Dapat Dipisahkan Dari Laporan Keuangan Secara Keseluruhan

  
 WALIKOTA MADIUN  
 Drs. H. MAIDI, SH, MM, M.Pd



# NERACA



LAPORAN KEUANGAN TAHUN 2022

PEMERINTAH KOTA MADIUN  
NERACA

UNTUK PERIODE YANG BERAKHIR SAMPAI DENGAN 31 DESEMBER 2022 DAN 31 DESEMBER 2021

NO	URAIAN	CATATAN	TAHUN 2022	TAHUN 2021
1				
2	<b>ASET</b>	<b>7.1</b>		
3	<b>ASET LANCAR</b>	<b>7.1.1</b>		
4	Kas dan Bank	7.1.1.1	-	
5	Kas di Kas Daerah	7.1.1.1.1	119,817,397,122.23	225,992,425,922.40
6	Deposito Berjangka 1 Bulan	7.1.1.1.2	-	
7	Kas di Bendahara Pengeluaran	7.1.1.1.3	-	
8	Kas di Bendahara Penerimaan	7.1.1.1.4	10,236,077.00	6,402,708.00
9	Kas di BLUD RSUD	7.1.1.1.5	64,695,549,324.61	61,231,491,260.82
10	Kas di BLUD Puskesmas/JKN	7.1.1.1.6	6,254,896,034.24	7,457,912,123.59
11	Kas Lainnya	7.1.1.1.7	474,385,599.35	1,265,487,451.33
12	Piutang Pajak Daerah	7.1.1.2	11,226,316,634.00	10,559,563,050.00
13	Penyisihan Piutang Pajak Daerah		(5,208,614,573.93)	(4,450,831,230.36)
14	<i>Piutang Pajak Daerah Netto</i>		<i>6,017,702,060.07</i>	<i>6,108,731,819.64</i>
15	Piutang Retribusi Daerah	7.1.1.3	7,217,998,007.00	6,604,475,207.00
16	Penyisihan Piutang Retribusi Daerah		(2,959,719,866.00)	(2,578,161,517.40)
17	<i>Piutang Retribusi Daerah Netto</i>		<i>4,258,278,141.00</i>	<i>4,026,313,689.60</i>
18	Bagian Lancar Tagihan Penjualan Angsuran	7.1.1.4	121,517,355.00	139,404,855.00
19	Penyisihan Bagian Lancar Tagihan Penjualan Angsuran		(121,517,355.00)	(139,404,855.00)
20	<i>Bagian Lancar Tagihan Penjualan Angsuran Netto</i>		<i>-</i>	<i>-</i>
21	Piutang Lain-Lain	7.1.1.5	6,558,726,241.18	15,215,705,671.00
22	Penyisihan Piutang Lain-Lain		(151,600,739.41)	(240,596,033.71)
23	<i>Piutang Lain-Lain Netto</i>		<i>6,407,125,501.77</i>	<i>14,975,109,637.29</i>
24	Persediaan	7.1.1.6	12,928,832,764.50	16,850,713,465.45
25	Belanja Dibayar Dimuka	7.1.1.7	-	2,426,620,307.19
26	<b>Jumlah Aset Lancar ( 5 sd 11+14+17+20+23+24+25)</b>		<b>220,864,402,624.77</b>	<b>340,341,208,385.31</b>
27	<b>INVESTASI JANGKA PANJANG</b>	<b>7.1.2</b>		
28	<b>Investasi Non Permanen</b>	<b>7.1.2.1</b>		
29	Investasi Dana Bergulir	7.1.2.1.1	24,999,610,290.58	25,066,085,246.76
30	Penyisihan Investasi Dana Bergulir		(9,691,623,240.33)	(9,707,001,080.67)
31	<i>Investasi Dana Bergulir Netto</i>		<i>15,307,987,050.25</i>	<i>15,359,084,166.09</i>
32	<b>Jumlah Investasi Non Permanen (31)</b>		<b>15,307,987,050.25</b>	<b>15,359,084,166.09</b>


LAPORAN KEUANGAN TAHUN 2022

NO	URAIAN	CATATAN	TAHUN 2022	TAHUN 2021
33	<b>Investasi Permanen</b>	<b>7.1.2.2</b>		
34	Penyertaan Modal Pemerintah Daerah	7.1.2.2.1	140,522,766,667.00	137,650,214,782.00
35	<b>Jumlah Investasi Permanen (35)</b>		<b>140,522,766,667.00</b>	<b>137,650,214,782.00</b>
37	<b>Jumlah Investasi Jangka Panjang (32+35)</b>		<b>155,830,753,717.25</b>	<b>153,009,298,948.09</b>
38	<b>ASET TETAP</b>	<b>7.1.3</b>		
39	Tanah	7.1.3.1	710,406,120,272.27	710,406,120,272.27
40	Peralatan dan Mesin	7.1.3.2	704,569,408,867.71	649,980,034,444.58
41	Akumulasi Peny Peralatan dan Mesin		(574,146,833,518.54)	(514,816,187,491.41)
42	<b>Peralatan dan Mesin Netto</b>		<b>130,422,575,349.17</b>	<b>135,163,846,953.17</b>
43	Gedung dan Bangunan	7.1.3.3	943,400,178,827.51	862,912,917,933.67
44	Akumulasi Peny Gedung dan Bangunan		(191,683,302,682.30)	(173,824,164,891.30)
45	<b>Gedung dan Bangunan Netto</b>		<b>751,716,876,145.21</b>	<b>689,088,753,042.37</b>
46	Jalan, Irigasi dan Jaringan	7.1.3.4	1,417,896,999,992.67	1,314,462,736,234.67
47	Akumulasi Peny Jalan, Jaringan, Irigasi		(720,579,673,319.00)	(654,232,453,613.00)
48	<b>Jalan, Irigasi dan Jaringan Netto</b>		<b>697,317,326,673.67</b>	<b>660,230,282,621.67</b>
49	Aset Tetap Lainnya	7.1.3.5	6,625,595,703.19	6,826,498,171.19
50	Akumulasi Peny Aset Tetap Lainnya		(1,071,131,843.92)	(981,817,195.00)
51	<b>Aset Tetap Lainnya Netto</b>		<b>5,554,463,859.27</b>	<b>5,844,680,976.19</b>
52	Konstruksi Dalam Pengerjaan	7.1.3.6	9,539,402,677.35	8,578,638,932.00
53	<b>Jumlah Aset Tetap (39+42+45+48+51+52)</b>		<b>2,304,956,764,976.94</b>	<b>2,209,312,322,797.67</b>
54	<b>ASET LAINNYA</b>	<b>7.1.4</b>		
55	Tagihan Penjualan Angsuran		-	-
56	Penyisihan Tagihan Penjualan Angsuran		-	-
57	<b>Tagihan Penjualan Angsuran Netto</b>		<b>-</b>	<b>-</b>
58	Tuntutan Perbendaharaan		-	-
59	Penyisihan Tuntutan Perbendaharaan		-	-
60	<b>Tuntutan Perbendaharaan Netto</b>		<b>-</b>	<b>-</b>
61	Tuntutan Ganti Rugi	7.1.4.1	-	114,444,462.00
62	Penyisihan Tuntutan Ganti Rugi		-	-
63	<b>Tuntutan Ganti Rugi Netto</b>		<b>-</b>	<b>114,444,462.00</b>
64	Kemitraan dengan Pihak Ketiga	7.1.4.2	119,532,900,004.00	119,532,900,004.00
65	Aset Tak Berwujud	7.1.4.3	23,128,572,247.00	21,799,141,247.00
66	Akumulasi Amortisasi Aset Tidak Berwujud		(21,701,067,582.00)	(19,715,074,415.00)
67	<b>Aset Tak Berwujud Netto</b>		<b>1,427,504,665.00</b>	<b>2,084,066,832.00</b>
68	Aset Lain-lain	7.1.4.4	40,520,839,389.37	34,978,697,137.74
69	Akumulasi penyusutan aset lain-lain		(29,495,710,877.04)	(33,506,140,801.41)
70	<b>Aset Lain-lain Netto</b>		<b>11,025,128,512.33</b>	<b>1,472,556,336.33</b>
71	<b>Jumlah Aset Lainnya (57+60+63+64+67+70)</b>		<b>131,985,533,181.33</b>	<b>123,203,967,634.33</b>
72	<b>JUMLAH ASET (26 + 37 + 53 + 71)</b>		<b>2,813,637,464,500.29</b>	<b>2,825,866,797,765.40</b>

LAPORAN KEUANGAN TAHUN 2022

NO	URAIAN	CATATAN	TAHUN 2022	TAHUN 2021
73	<b>UTANG</b>	<b>7.2</b>		
74	<b>UTANG JANGKA PENDEK</b>	<b>7.2.1</b>		
75	Utang Perhitungan Pihak Ketiga (PFK)	7.2.1.1	8,791,710.00	17,051,648.00
76	Pendapatan Diterima Dimuka	7.2.1.2	4,898,956,358.67	4,966,403,060.42
77	Utang Belanja	7.2.1.3	9,796,693,783.00	10,468,760,854.00
78	<b>Jumlah Utang Jangka Pendek ( 75 sd 77)</b>		<b>14,704,441,851.67</b>	<b>15,452,215,562.42</b>
79	<b>UTANG JANGKA PANJANG</b>	<b>7.2.2</b>		
80	Utang Dalam Negeri - Pemerintah Pusat		-	-
81	Utang Dalam Negeri - Pemerintah Daerah Lainnya		-	-
82	Utang Dalam Negeri - Lembaga Keuangan Bank		-	-
83	Utang Dalam Negeri - Lembaga Keuangan Bukan Bank		-	-
84	Utang Dalam Negeri - Obligasi		-	-
85	Utang Jangka Panjang Lainnya		-	-
86	<b>Jumlah Utang Jangka Panjang (80 sd 85)</b>		<b>-</b>	<b>-</b>
87	<b>JUMLAH UTANG (79+86)</b>		<b>14,704,441,851.67</b>	<b>15,452,215,562.42</b>
88	<b>Ekuitas</b>	<b>7.3</b>		
89	Ekuitas	7.3.1	2,798,933,012,648.62	2,810,414,582,202.98
90	<b>Jumlah Ekuitas (89)</b>		<b>2,798,933,012,648.62</b>	<b>2,810,414,582,202.98</b>
91	<b>JUMLAH UTANG DAN EKUITAS DANA (87+90)</b>		<b>2,813,637,454,500.29</b>	<b>2,825,866,797,765.40</b>

Catatan Atas Laporan Keuangan Merupakan Bagian Yang Tidak Dapat Dipisahkan Dari Laporan Keuangan Secara Keseluruhan





# LAPORAN OPERASIONAL

## LAPORAN KEUANGAN TAHUN 2022

## PEMERINTAH KOTA MADIUN

## LAPORAN OPERASIONAL

UNTUK PERIODE YANG BERAKHIR SAMPAI DENGAN 31 DESEMBER 2022 DAN 31 DESEMBER 2021

NO	URAIAN	CATATAN	TAHUN 2022	TAHUN 2021	KENAIKAN (PENURUNAN)	%
1	<b>PENDAPATAN LO</b>	<b>8.1</b>				
2	<b>PENDAPATAN ASLI DAERAH LO</b>	<b>8.1.1</b>				
3	Hasil Pajak Daerah LO	8.1.1.1	106,736,313,999.26	89,782,435,567.57	16,953,878,431.69	18.88%
4	Hasil Retribusi Daerah LO	8.1.1.2	21,696,850,879.58	17,817,165,760.94	3,879,685,118.64	21.77%
5	Hasil Pengelolaan Kekayaan Daerah yang dipisahkan LO	8.1.1.3	18,468,304,240.97	17,446,065,860.97	1,022,238,380.00	5.86%
6	Lain-lain PAD yang Sah	8.1.1.4	112,571,371,767.28	158,886,262,901.99	(46,314,891,134.71)	-29.15%
7	<b>Jumlah Pendapatan Asli Daerah (1 sd 6)</b>		<b>259,472,840,887.09</b>	<b>283,931,930,091.47</b>	<b>(24,459,089,204.38)</b>	<b>-8.61%</b>
8						
9	<b>PENDAPATAN TRANSFER LO</b>	<b>8.1.2</b>				
10	<b>TRANSFER PEMERINTAH PUSAT - DANA PERIMBANGAN LO</b>	<b>8.1.2.1</b>				
11	Bagi Hasil Pajak LO	8.1.2.1.1	29,804,646,600.00	33,962,127,578.00	(4,157,480,978.00)	-12.24%
12	Bagi Hasil Bukan Pajak LO	8.1.2.1.2	82,308,678,000.00	63,851,956,219.00	18,456,721,781.00	28.91%
13	Dana Alokasi Umum LO	8.1.2.1.3	463,486,748,121.00	465,495,171,000.00	(2,008,422,879.00)	-0.43%
14	Dana Alokasi Khusus LO	8.1.2.1.4	71,207,048,405.00	72,994,976,394.00	(1,787,927,989.00)	-2.45%
15	Dana Bagi Hasil Cukai LO	8.1.2.1.5	21,802,781,361.00	19,833,010,286.00	1,969,771,075.00	9.93%
16	<b>Jumlah Pendapatan Transfer Dana</b>					
17	<b>Perimbangan (11 sd 15)</b>		<b>668,609,902,487.00</b>	<b>656,137,241,477.00</b>	<b>12,472,661,010.00</b>	<b>1.90%</b>
18						
19	<b>TRANSFER PEMERINTAH PUSAT-LAINNYA LO</b>	<b>8.1.2.2</b>				
20	Dana Otonomi Khusus LO	8.1.2.2.1	-	-	-	-
21	Dana Penyesuaian LO	8.1.2.2.2	28,870,790,000.00	53,024,863,000.00	(24,154,073,000.00)	-45.55%
22	<b>Jumlah Pendapatan Transfer Pemerintah Pusat Lainnya (20 sd 21)</b>		<b>28,870,790,000.00</b>	<b>53,024,863,000.00</b>	<b>(24,154,073,000.00)</b>	<b>-45.55%</b>
23						
24	<b>Transfer Pemerintah Provinsi LO</b>	<b>8.1.2.3</b>				
25	Pendapatan bagi hasil pajak LO	8.1.2.3.1	98,284,006,080.00	103,062,649,437.00	(4,778,643,357.00)	-4.64%
26	Pendapatan bagi hasil lainnya LO	-	-	-	-	-
26	Bantuan Keuangan LO	8.1.2.3.2	739,383,000.00	902,079,000.00	(162,696,000.00)	-18.04%
27	<b>Jumlah Pendapatan Transfer Pemerintah Provinsi (25 sd 26)</b>		<b>99,023,389,080.00</b>	<b>103,964,728,437.00</b>	<b>(4,778,643,357.00)</b>	<b>-4.75%</b>
28						
29	<b>Jumlah Pendapatan Transfer (17 + 22 + 27)</b>		<b>796,504,081,567.00</b>	<b>813,126,832,914.00</b>	<b>(16,460,055,347.00)</b>	<b>-2.04%</b>
30						


LAPORAN KEUANGAN TAHUN 2022

NO	URAIAN	CATATAN	TAHUN 2022	TAHUN 2021	KENAIKAN (PENURUNAN)	%
31	<b>LAIN-LAIN PENDAPATAN YANG BAH LO</b>	<b>8.1.3</b>				
32	Pendapatan Hibah LO	8.1.3.1	1,328,530,246.00	23,324,767,674.00	(21,996,237,428.00)	-94.30%
33	Pendapatan Darurat LO		-			
34	Pendapatan Lainnya LO		-		0.00	
35	<b>Jumlah Lain-lain Pendapatan yang Bah (32 sd 34)</b>		<b>1,328,530,246.00</b>	<b>23,324,767,674.00</b>	<b>(21,996,237,428.00)</b>	<b>-94.30%</b>
36						
37	<b>JUMLAH PENDAPATAN (7 + 29 + 35)</b>		<b>1,057,305,452,700.09</b>	<b>1,120,383,530,679.47</b>	<b>(62,915,381,979.38)</b>	<b>-5.63%</b>
38						
39	<b>BEBAN</b>					
40	<b>BEBAN OPERASI</b>	<b>8.2.</b>				
41	Beban Pegawai	8.2.1.	402,259,612,087.25	414,493,147,681.00	(12,233,535,593.75)	-2.95%
42	Beban Persediaan	8.2.2.	161,980,339,760.76	135,026,267,684.05	26,954,072,076.71	19.96%
43	Beban Jasa	8.2.3.	243,168,503,606.19	227,269,417,406.12	15,899,086,200.07	7.00%
44	Beban Pemeliharaan	8.2.4.	33,681,434,482.28	26,456,875,357.60	7,224,559,124.68	27.31%
45	Beban Perjalanan Dinas	8.2.5.	39,903,387,457.00	24,892,359,915.00	15,011,027,542.00	60.30%
46	Beban Bunga		-		0.00	
47	Beban Subsidi	8.2.6.	6,480,445,500.00		6,480,445,500.00	
48	Beban Hibah	8.2.7.	11,682,323,718.00	13,431,646,653.00	(1,749,322,935.00)	-13.02%
49	Beban Bantuan Sosial	8.2.8.	33,248,185,680.00	24,972,541,000.00	8,275,644,680.00	33.14%
50	Beban Bantuan Keuangan		-			
50	Beban Transfer		-			
51	Beban Penyisihan Piutang	8.2.9.	1,450,381,015.56	9,190,352,386.84	(7,739,971,371.28)	-84.22%
53	Beban Penyusutan Aset Tetap	8.2.10.	146,351,482,025.70	138,650,964,490.37	7,700,517,535.33	5.55%
54	Beban Amortisasi	8.2.11.	1,985,993,167.00	2,790,978,340.00	(804,985,173.00)	-28.84%
55	Beban Penyusutan Aset Lain - Lain	8.2.12.	441,991,276.00	271,400,764.00	170,590,512.00	62.86%
56	Beban Lain lain	8.2.13.	1,940,713,725.00	1,802,457,069.80	138,256,655.20	7.67%
57	<b>Jumlah Beban Operasi (41 sd 56)</b>		<b>1,084,574,793,500.74</b>	<b>1,019,248,408,747.78</b>	<b>65,286,930,917.01</b>	<b>6.41%</b>
58						
59	<b>SURLUS (DEFISIT) DARI OPERASI (37 - 57)</b>		<b>(27,269,340,800.65)</b>	<b>101,135,121,931.69</b>	<b>(128,202,312,896.39)</b>	<b>-126.96%</b>
60						
61	<b>SURLUS (DEFISIT) DARI KEGIATAN NON OPERASIONAL</b>	<b>8.3</b>				
62						
63	Surplus Penjualan Aset Non Lancar	8.3.1	481,163,643.00		481,163,643.00	100%
64	Surplus Penyelesaian Jangka Panjang		-		0.00	
65	Defisit Penjualan Aset Non Lancar		-		0.00	
66	Defisit Penyelesaian Kewajiban Jangka Panjang		-		0.00	

LAPORAN KEUANGAN TAHUN 2022

NO	URAIAN	CATATAN	TAHUN 2022	TAHUN 2021	KENAIKAN (PENURUNAN)	%
67	Defisit dari Kegiatan Non Operasional Lainnya	8.3.2	2,280,893,928.00	1,859,712,279.27	421,181,648.73	22.65%
68	Jumlah Surplus (Defisit) dari Keg Non Operasional (63 sd 67)		(1,799,730,285.00)	1,859,712,279.27	902,345,291.73	-196.77%
69						
70	SURPLUS (DEFISIT) SEBELUM LUAR BIASA (59 +68)		(29,069,071,085.65)	102,994,834,210.96	(129,104,658,188.12)	-128.22%
71						
72	POS LUAR BIASA	8.4				
73	Pendapatan Luar Biasa					
74	Beban Luar Biasa					
75	Beban Tidak Terduga	8.4.1	2,502,082,962.00	7,323,782.00	2,494,759,180.00	34063.81%
76	Jumlah Pos Luar Biasa (73 sd 75)		(2,502,082,962.00)	(7,323,782.00)	(2,494,759,180.00)	34063.81%
77						
78	SURPLUS/ DEFISIT LO ( 70 + 76)		(31,571,154,047.65)	102,987,510,428.96	(131,599,417,368.12)	-130.66%

Catatan Atas Laporan Keuangan Merupakan Bagian Yang Tidak Dapat Dipisahkan Dari Laporan Keuangan Secara Keseluruhan





# LAPORAN ARUS KAS



## LAPORAN KEUANGAN TAHUN 2022

## PEMERINTAH KOTA MADIUN

## LAPORAN ARUS KAS

Untuk Tahun Yang Berakhir Sampai Dengan 31 Desember 2022 dan 31 Desember 2021

No	Uraian	Catatan	Tahun 2022	Tahun 2021
1	<b>ARUS KAS DARI AKTIVITAS OPERASI</b>	9.1		
2	<b>Arus Masuk Kas</b>	9.1.1		
3	Penerimaan Pajak Daerah	9.1.1.1	106,165,312,122.76	87,874,777,059.32
4	Penerimaan Retribusi Daerah	9.1.1.2	21,385,348,837.00	17,463,721,195.00
5	Penerimaan Hasil Pengelolaan Kekayaan Daerah yang dipisahkan	9.1.1.3	15,595,752,355.97	16,199,882,796.95
6	Penerimaan Lain-lain Pendapatan Asli Daerah yang	9.1.1.4	120,584,652,558.82	144,381,914,165.59
7	Penerimaan Dana Bagi Hasil Pajak	9.1.1.5	29,804,646,600.00	33,962,127,578.00
8	Penerimaan Dana Bagi Hasil Bukan Pajak (SDA)	9.1.1.6	82,308,678,000.00	63,851,956,219.00
9	Penerimaan Dana Alokasi Umum	9.1.1.7	463,486,748,121.00	465,495,171,000.00
10	Penerimaan Dana Alokasi Khusus	9.1.1.8	71,207,048,405.00	72,994,976,394.00
11	Penerimaan Bagi Hasil Cukai	9.1.1.9	21,802,781,361.00	19,833,010,286.00
12	Penerimaan Bagi Hasil Pajak dari Propinsi	9.1.1.10	98,284,006,080.00	103,062,649,437.00
13	Penerimaan Bantuan Keuangan/Bagi Hasil Lainnya dari Propinsi	9.1.1.11	739,383,000.00	902,079,000.00
14	Penerimaan Dana Penyesuaian	9.1.1.12	28,870,790,000.00	53,024,863,000.00
15	Penerimaan Hibah	9.1.1.13	-	21,635,701,000.00
16	Penerimaan Dana Darurat		-	-
17	Penerimaan Lainnya		-	-
18	<b>Jumlah Arus Masuk Kas</b>		<b>1,060,235,147,441.55</b>	<b>1,100,682,829,130.86</b>
19	<b>Arus Keluar Kas</b>	9.1.2		
20	Pembayaran Pegawai	9.1.2.1	404,406,660,608.25	413,765,191,395.00
21	Pembayaran Barang dan Jasa	9.1.2.2	474,775,658,285.04	413,958,099,347.91
22	Pembayaran Bunga		-	-
22	Pembayaran Subsidi	9.1.2.3	6,480,445,500.00	-
22	Pembayaran Hibah	9.1.2.3	11,562,623,718.00	13,431,646,653.00
23	Pembayaran Bantuan Sosial	9.1.2.4	33,248,185,680.00	18,724,385,000.00
24	Pembayaran Bantuan Keuangan		-	-
25	Pembayaran tidak terduga	9.1.2.5	2,502,082,962.00	15,841,760,294.00
26	Pembayaran Transfer		-	-
27	<b>Jumlah Arus Keluar Kas</b>		<b>932,975,656,753.29</b>	<b>875,721,082,689.91</b>
28	<b>Arus Kas Bersih dari Aktivitas Operasi</b>	9.1.3	<b>127,259,490,688.26</b>	<b>224,961,746,440.95</b>
29				
30	<b>ARUS KAS DARI AKTIVITAS INVESTASI</b>	9.2		
31	<b>Arus Masuk Kas</b>	9.2.1		
32	Penjualan Investasi Jangka Panjang		-	-
33	Penjualan Aktiva Tetap	9.2.1.1	481,163,643.00	-
34	<b>Jumlah Arus Masuk Kas</b>		<b>481,163,643.00</b>	<b>-</b>
35	<b>Arus Keluar Kas</b>	9.2.2		
36	Perolehan Modal Tanah		-	-
37	Perolehan Modal Peralatan dan Mesin	9.2.2.1	53,011,211,346.00	26,304,347,775.00
38	Perolehan Modal Gedung dan Bangunan	9.2.2.2	72,843,838,757.97	65,170,777,016.83
39	Perolehan Modal Jalan, Irigasi dan Jaringan	9.2.2.3	103,137,296,907.00	103,172,346,821.18
40	Perolehan Aset Tetap Lainnya	9.2.2.4	3,442,102,691.00	3,310,789,311.00
41	Perolehan Aset Lainnya		-	-
42	Penyertaan Modal		-	-
43	<b>Jumlah Arus Keluar Kas</b>		<b>232,434,449,701.97</b>	<b>197,958,260,924.01</b>
44	<b>Arus Kas Bersih dari Aktivitas Investasi</b>	9.2.3	<b>(231,953,286,058.97)</b>	<b>(197,958,260,924.01)</b>
45				
46	<b>ARUS KAS DARI AKTIVITAS PENDANAAN</b>	9.3		
47	<b>Arus Masuk Kas</b>	9.3.1		
48	SILPA Tahun anggaran yang lalu		-	-
49	Penerimaan Pinjaman dan Obligasi		-	-
50	Transfer dari Dana Cadangan		-	-
51	Penjualan Aset Daerah yang Dipisahkan		-	-
52	Penerimaan Kembali Pemberian Pinjaman	9.3.1.1	800,000.00	-
53	<b>Jumlah Arus Masuk Kas</b>		<b>800,000.00</b>	<b>-</b>

LAPORAN KEUANGAN TAHUN 2022

Uraian			Tahun 2022	Tahun 2021
54	Arus Keluar Kas	9.3.2		
56	Pembayaran Pokok Pinjaman dan Obligasi		-	-
58	Transfer ke Dana Cadangan		-	-
60	Pembayaran Utang Pokok		-	-
62	Jumlah Arus Keluar Kas		-	-
64	Arus Kas Bersih dari Aktivitas Pendanaan	9.3.3	800,000.00	-
66				
68	ARUS KAS DARI AKTIVITAS TRANSITORIS	9.4		
70	Arus Masuk Kas	9.4.1		
72	Penerimaan Perhitungan Pihak Ketiga	9.4.1.1	59,270,137,579.00	53,625,144,948.00
74				
76	Jumlah Arus Masuk Kas		59,270,137,579.00	53,625,144,948.00
78	Arus Keluar Kas	9.4.2		
80	Pengeluaran Perhitungan Pihak Ketiga	9.4.2.1	59,278,397,517.00	53,608,093,300.00
82				
84	Jumlah Arus Keluar Kas		59,278,397,517.00	53,608,093,300.00
86	Arus Kas Bersih dari Aktivitas Transitoris	9.4.3	(8,259,938.00)	17,051,648.00
88				
90	Kenaikan/Penurunan Bersih Kas Selama Periode	9.5	(104,701,255,308.71)	27,020,537,164.94
92	Saldo Awal Kas di Kas Daerah		225,992,425,922.40	230,933,573,980.02
94	Saldo Awal Kas BLUD Dinas Kesehatan		7,487,912,123.59	6,899,779,814.16
96	Saldo Awal Kas BLUD RSUD		61,231,491,260.82	29,262,961,668.85
98	Saldo Awal Kas di Bendahara Penerimaan		6,402,708.00	1,810,000.00
100	Saldo Awal Kas di Bendahara Pengeluaran		-	-
102	Saldo Akhir Kas Lainnya BOS		1,265,487,451.33	1,835,056,838.17
104	Saldo Akhir Kas Lainnya PFK		-	-
106	Saldo Akhir Kas	9.6	191,252,464,187.43	295,953,719,466.14
108	Saldo Akhir Kas di BUD		119,817,397,122.23	225,992,425,922.40
110	Saldo Akhir Kas di Bendahara Pengeluaran		-	-
110	Saldo Akhir Kas di Bendahara Pengeluaran BLUD		-	-
112	Saldo Akhir Kas di Bendahara Penerimaan		7,662,000.00	2,826,000.00
114	Saldo Akhir Kas di Bendahara Penerimaan BLUD		2,574,077.00	3,576,708.00
116	Saldo Akhir Kas BLUD Dinas Kesehatan		6,254,896,034.24	7,457,912,123.59
118	Saldo Akhir Kas BLUD RSUD		64,695,549,324.61	61,231,491,260.82
120	Saldo Akhir Kas Lainnya BOS		465,593,889.35	1,265,487,451.33
122	Saldo Akhir Kas Lainnya PFK		8,791,710.00	-
124	Saldo Akhir Kas		191,252,464,187.43	295,953,719,466.14

Catatan Atas Laporan Keuangan Merupakan Bagian Yang Tidak Dapat Dipisahkan Dari Laporan Keuangan Secara Keseluruhan






# LAPORAN PERUBAHAN EKUITAS

LAPORAN KEUANGAN TAHUN 2022

PEMERINTAH KOTA MADIUN  
 LAPORAN PERUBAHAN EKUITAS  
 UNTUK PERIODE YANG BERAKHIR SAMPAI DENGAN 31 DESEMBER 2022 DAN 31 DESEMBER 2021

NO	URAIAN	CATATAN	TAHUN 2022	TAHUN 2021
1	Ekuitas Awal	10.1	2,810,414,582,202.98	2,736,010,584,765.26
2	Surplus (Defisit) LO	10.2	(31,571,154,047.65)	102,987,510,428.96
3	Dampak Kumulatif Perubahan Kebijakan/Kesalahan Mendasar		0.00	
4	Akumulasi Penyusutan sd tahun 2021		0.00	
5	Akumulasi Amortisasi sd tahun 2021		0.00	
6	Lain-lain (Ekuitas)	10.3	20,089,584,493.29	(28,583,512,991.24)
7	Ekuitas Akhir	10.4	2,798,933,012,648.62	2,810,414,582,202.98

Catatan Atas Laporan Keuangan Merupakan Bagian Yang Tidak Dapat Dipisahkan Dari Laporan Keuangan Secara Keseluruhan

  
 WALIKOTA MADIUN  
 Drs. H. MAIDI, SH, MM, M. Pd